

Comune  
di Castel San Pietro




# **CONSUNTIVO 2023**

Amministrazione Comunale

## INDICE

- Messaggio Municipale	1 ~ 16
- Riassunti	
➤ Riassunto del consuntivo	17
➤ Riassunto del bilancio	19
➤ Riassunto imposte da incassare	20
➤ Stato del capitale proprio	21
➤ Conto dei flussi di mezzi liquidi	22
- Bilancio	23 ~ 29
- Ammortamenti	31 ~ 46
- Indicatori	47
- Confronto consumo fatturato / acqua erogata	48
- Grafico metri cubi fatturati	49
- Gestione corrente	51 ~ 90
➤ Riassunto della gestione	52
➤ Riassunto della gestione per gruppi	53
➤ Riassunto della gestione per genere di conto	54
➤ Dettaglio dei conti di gestione corrente	55 ~ 90
- Investimenti	91 ~ 107
➤ Riassunto conto degli investimenti	92
➤ Tabella di controllo dei crediti	93 ~ 96
➤ Dettaglio dei conti di investimento	97 ~ 107

---



**Ris. mun. n° 2112 del 25.03.2024**  
**In esame alla Commissione della Gestione.**  
25.03.2024

## **Messaggio municipale N° 05/2024**

### **CONSUNTIVI 2023 DELL'AMMINISTRAZIONE COMUNALE**

Signor Presidente del Consiglio Comunale,  
Signore e Signori Consiglieri Comunali,

#### **COMMENTO GENERALE**

Vi presentiamo di seguito i conti consuntivi dell'Amministrazione Comunale per l'anno 2023.

Il consuntivo 2023 chiude con un disavanzo d'esercizio pari a fr. 2'623'171.12 contro un disavanzo preventivato di fr. 3'208'120.00. Si tratta di un disavanzo allineato con quanto previsto nel piano finanziario, derivante dalle misure economiche definite nel tempo (moltiplicatore d'imposta, incentivi di vario tipo, investimenti, ecc..).

Una diminuzione delle spese di trasferimento ha permesso di ottenere un risultato migliore di quanto preventivato. Le spese correnti sono in diminuzione rispetto al preventivo 2023 (-2.89%) e al consuntivo 2022 (-0.39%). La diminuzione è da ricondurre sostanzialmente al citato calo delle spese di trasferimento dettate dall'evoluzione del gettito cantonale base di riferimento: in primis i contributi nella previdenza sociale. Per contro si registra un aumento delle spese per il personale e per beni e servizi che riguarda tutti i dicasteri.

Da rilevare inoltre la conferma dell'importante contributo al risanamento finanziario del Cantone e dell'importante contributo di livellamento intercomunale.

Gli ammortamenti amministrativi ordinari sono in diminuzione rispetto al preventivo 2023 (-3.37%) e in aumento rispetto al consuntivo 2022 a seguito dell'importante volume di investimenti eseguiti negli anni passati.

Sul fronte delle entrate l'aumento riscontrato è da ricondurre sostanzialmente alla conferma, anche nel 2023, di sopravvenienze d'imposta per redditi (PF) e utili (PG) relativi alle rivalutazioni dei gettiti passati.

Il gettito corrente d'imposta (imposte sul reddito e la sostanza, personale, sull'utile e capitale ed imposte immobiliari) presenta una buona tenuta rispetto agli anni passati con un leggero calo del 2.23%.

Sul fronte dell'introito fiscale e dei ricavi correnti del comune le varie rivalutazioni dei gettiti 2019-2022 hanno portato a sopravvenienze attive che hanno permesso di chiudere l'esercizio in modo più positivo a quanto preventivato.

I nostri servizi sono costantemente in contatto con i rappresentanti finanziari delle PG che operano sul territorio nonché con le PF di maggiore rilevanza da un punto di vista fiscale. Le previsioni del gettito e delle sopravvenienze d'imposta vengono eseguiti sulla base delle indicazioni da loro fornite, adottando il necessario grado di prudenza. Gettito fiscale e previsioni di sopravvenienze sono stati costantemente corretti al rialzo negli ultimi anni.

Detto questo, indichiamo che dopo la contabilizzazione degli ammortamenti e dei finanziamenti speciali per complessivi fr. 782'431.54, l'autofinanziamento si è fissato a fr. -1'840'739.58 (fr. 1'272'914.80 nel 2022).

Nel 2023 la dinamicità operativa del nostro comune ha permesso di eseguire investimenti lordi pari a fr. 4'728'152.49 (-50.74% rispetto al 2022 fr. 9'599'545.46 e -13.01% rispetto al 2021 fr. 5'435'673.43). Dopo entrate per investimenti amministrativi (esclusi gli ammortamenti) per complessivi fr. 1'509'446.13 (fr. 712'385.25 nel 2022), l'onere netto per investimenti si è fissato a fr. 3'218'706.36 (fr. 8'887'160.21 nel 2022). La conferma di questi elevati volumi d'investimento, per la nostra realtà, anche nel 2023 è da ricondurre sostanzialmente alle opere di ristrutturazione di edifici (risanamento edificio vecchio SE e ampliamento Centro Scolastico), ai lavori sulle strade (moderazioni, messe in sicurezza, risanamenti e posteggi) e a quelli relativi all'approvvigionamento idrico. Il disavanzo complessivo è quindi di fr. 5'059'445.94 (fr. 10'160'075.01 nel 2022). Il debito pubblico si assesta a fr. 10'669'523.84 (fr. 5'593'860.90 nel 2022 e fr. -4'578'805.11 nel 2021).

Con la capitalizzazione del risultato d'esercizio, il capitale proprio si fissa a fr. 26'252'146.20 (fr. 29'022'113.78 nel 2022 e fr. 31'054'256.13 nel 2021) rappresentando il 224.87% dell'ultimo gettito di imposta cantonale base accertato per il nostro comune – anno 2020 - (rif. ex art. 169 LOC).

Per il 2023, l'ottima posizione degli indicatori finanziari segnala una solida situazione economica del comune, in grado di sostenere gli investimenti e le spese future previste per i prossimi anni. Per maggiori dettagli si rimanda alle tabelle che seguono in questo documento.

Per quanto riguarda i servizi finanziati da tasse causali rileviamo quanto segue:

- Il servizio Approvvigionamento idrico presenta un disavanzo d'esercizio di fr. 159'014.36, con una copertura dei costi pari al 75%, parzialmente coperto dal relativo fondo di capitale accantonato a bilancio.
- Il servizio Raccolta e smaltimento rifiuti presenta un risultato positivo di fr. 12'217.90, con un grado di copertura superiore al 100% in grado di compensare le perdite accumulate dal 2020.
- Per il servizio Depurazione acque luride si è invece rinunciato a prevedere la compensazione del disavanzo mediante prelevamenti dal relativo fondo (come previsto dal MCA2 per gli altri due servizi). Ad oggi sussiste la base legale per l'introduzione di questo sistema anche per lo smaltimento acque luride. Non vi è però l'obbligo, anche se da informazioni ricevute questo sarà codificato in una prossima revisione della LOC. È in corso una revisione del regolamento e relativa ordinanza. Le tasse di smaltimento saranno oggetto di revisione al rialzo al fine di garantire una sufficiente copertura dei costi anche per questo servizio. Considerato l'importante disavanzo del 2023 e quello presumibile del 2024 procedere già da oggi a prelevamenti da un fondo specifico avrebbe ipotecato in modo importante l'adeguamento delle tariffe di smaltimento. Questo perché le nuove tariffe non solo dovranno coprire i costi di esercizio corrente ma anche recuperare i disavanzi allibrati nel fondo fino a quel momento. Considerata la situazione finanziaria positiva del comune si è quindi deciso di posticipare l'introduzione di questo sistema contabile, così che i costi vengano temporaneamente coperti tramite il gettito fiscale. Per quanto riguarda l'esercizio 2023 il servizio presenterebbe un disavanzo d'esercizio di fr. 188'212.56 con un grado di copertura del 43%.

## **RICAVI**

I ricavi complessivi del 2023 superano per l'ottava volta nella nostra storia la barriera dei 10 milioni di franchi, attestandosi a fr. 11'025'734.59, con una diminuzione del 5.97% rispetto al 2022 (fr. 11'725'288.53). Rileviamo però che senza le entrate straordinarie per sopravvenienze ed imposte speciali indicate in precedenza, il totale dei ricavi sarebbe stato di fr. 9.50 milioni. Il gettito d'imposta dell'anno è stato valutato in fr. 5'824'000.00 in diminuzione del 2.23% rispetto al 2022 (fr. 5'957'000.00).

Analizzando i diversi gruppi dei ricavi, confrontandoli con il consuntivo 2022, rileviamo quanto segue:

- Per i redditi da imposte (gruppo 40), oltre ai commenti indicati in entrata, registriamo un leggero aumento delle imposte sul reddito e sulla sostanza di competenza dell'anno (da fr. 4'321'000.00 a fr. 4'512'000.00) e una diminuzione delle imposte sull'utile e capitale (da fr. 1'251'000.00 a fr. 917'000.00). Le sopravvenienze registrate nel 2023, in calo di circa fr. 1 mio rispetto a quelle del 2022 sono da ricondurre, come già detto, alle rivalutazioni dei gettiti 2019-2022 (PF e PG). In base ai movimenti nel 2023 e alle previsioni congiunturali dei principali contribuenti, non sarà sicuramente possibile mantenere questo livello di sopravvenienze a medio termine. L'imposta alla fonte ha subito un incremento di fr. 156'529.28 (+19.94%), dai fr. 785'113.15 del 2022 ai fr. 941'642.43. I ricavi da imposte suppletorie, multe fiscali e imposte speciali del 2023 sono stati influenzati da diversi casi straordinari per dei recuperi d'imposta relativi ad anni arretrati, assestandosi a fr. 621'627.35.
- I redditi da regalie e concessioni (gruppo 41) sono lievemente diminuiti a fr. 133'916.00 da fr. 133'962.00
- I redditi da tasse e retribuzioni (gruppo 42) sono diminuiti a fr. 1'076'161.90 (-2.84 %).
- I redditi da ricavi finanziari (gruppo 44) sono aumentati a fr. 337'282.47 (+2.50%). Questo aumento è dato da un maggior incasso di tasse per posteggi e concessioni per utilizzo infrastrutture comunali.
- I redditi per prelievi da fondi e finanziamenti speciali (gruppo 45) sono aumentati di fr. 42'869.21 arrivando a fr. 309'014.36. Il prelievo del fondo FER ed il versamento a capitale del risultato del servizio approvvigionamento idrico ne sono la causa.
- I ricavi da trasferimento (gruppo 46) sono diminuiti di fr. 34'635.87 (-5.46%) assestandosi a fr. 599'878.95 in virtù della riforma fiscale e del relativo versamento da parte del Cantone.
- Gli accrediti interni (gruppo 49) sono aumentati di fr. 45'606.55. Questi gruppi di conto non influenzano il risultato d'esercizio in quanto sono degli spostamenti di spese da un centro di costo ad un altro.

## **SPESE**

Il totale delle spese correnti è diminuito (-0.39%) a fr. 13'648'905.71 (fr. 13'702'675.98 nel 2022, fr. 14'866'322.25 nel 2021 e fr. 11'401'739.80 nel 2020).

Nel dettaglio di questi gruppi di spesa, in rapporto al consuntivo 2022, rileviamo quanto segue:

- I costi per il personale (gruppo 30) sono aumentati di fr. 55'372.72 (+1.42%) a fr. 3'950'819.57 (fr. 3'895'446.85 nel 2022, fr. 3'819'604.50 nel 2021 e fr. 3'624'062.65 nel 2020). L'avanzamento degli stipendi secondo la tabella degli scatti annuali è alla base di questo aumento.
- Il gruppo beni e servizi (gruppo 31) è aumentato del 1.03% a fr. 2'013'715.55. L'aumento di questo gruppo è da ricondurre alla somma dei vari scostamenti suddivisi in più conti fra i quali si evidenziano i generi di conto, Acqua, energia e combustibili, Materiali di consumo, Manutenzione strade e posteggi e Manutenzione stabili e strutture.
- Gli ammortamenti (gruppo 33) come previsto, sono in aumento a fronte del volume d'investimenti effettuati nel corso del quadriennio.

- Le spese finanziarie (gruppo 34) registrate quest'anno ammontano a fr. 4'519.89. Per l'anno 2023 non erano previste rettifiche di valori di beni patrimoniali.
- I costi per versamenti a fondi e finanziamenti speciali (gruppo 35) registrano quest'anno una diminuzione del 20.33% fino a fr. 178'434.90. Lo scostamento è da ricondurre al riversamento dei contributi sostitutivi per posteggi incassati nel corso dell'anno, inferiori rispetto al passato.
- Le spese di trasferimento (gruppo 36) subiscono un calo, quest'anno di fr. 301'970.48 a fr. 6'407'463.50 (-4.50 %). La ripartizione dei deficit per la degenza degli anziani in istituti, per i servizi di aiuto a domicilio e la partecipazione comunale ai costi di cassa malati, si basa principalmente sulla forza finanziaria del comune. I calcoli dei saldi 2021, ricevuti e contabilizzati nel 2023, hanno avuto come riferimento il gettito cantonale base del comune dell'anno fiscale 2020, risultato per noi diminuito rispetto alla valutazione dell'anno precedente.

## **INVESTIMENTI**

La politica d'investimento attiva del Comune, iniziata qualche anno fa, è stata confermata nel 2023 con fr. 3'218'706.36, contro fr. 8'887'160.21 del 2022 e fr. 4'869'783.73 del 2021. Si tratta di un importo d'investimento elevato rispetto al passato e al potenziale effettivo del nostro comune in questo ambito, dettato in primis dai cantieri per gli immobili, le opere viarie e l'approvvigionamento idrico. Le entrate per investimenti, al netto degli ammortamenti, sono pari a fr. 1'509'446.13. Come detto, l'onere netto per investimenti è quindi stato di fr. 3'218'706.36 in diminuzione del 63.78 % rispetto al 2022 (fr. 8'887'160.21). L'autofinanziamento negativo di fr. 1'840'739.58 sottratto all'onere netto d'investimento porta ad un disavanzo totale di fr. 5'059'445.94.

Si opera per realizzare tutti gli investimenti approvati dal Consiglio Comunale e indicati nel piano delle opere e nel piano finanziario. Purtroppo spesso motivi di ordine amministrativo e giuridico (ad esempio ricorsi nuovi e pendenti) rallentano gli intendimenti municipali. Si tratta di aspetti che sfuggono all'autonomia gestionale del Municipio che conferma in questa sede la politica degli investimenti indicata nel piano finanziario 2022-2026.

L'importo lordo degli investimenti è stato ripartito sui diversi capitoli istituzionali. Di seguito elenchiamo i principali:

- Nell'amministrazione generale abbiamo effettuato investimenti per fr. 288'897.65 relativi alla ristrutturazione della casa comunale e al versamento del capitale iniziale della Fondazione C.Lab.
- Nell'educazione, abbiamo effettuato investimenti per fr. 1'338'669.21 ripartiti in modo proporzionato tra l'ampliamento del Centro scolastico e il risanamento dell'vecchio edificio della Scuola dell'infanzia.
- Nel capitolo del traffico, il terzo per ordine d'importanza dell'anno 2023, troviamo investimenti per complessivi fr. 930'514.68 di cui il più importante per fr. 475'100.53 risulta essere il credito per la realizzazione dell'ampliamento del posteggio comunale a Gorla. Si segnalano pure fr. 53'083.40 per la realizzazione del marciapiede Loverciano, fr. 194'957.20 per il credito quadro per la manutenzione delle strade, fr. 60'482.40 per il risanamento dell'illuminazione pubblica a Casima e parecchi interventi e progettazioni per migliorare la sicurezza delle nostre strade di rilevanza minore.
- Abbiamo investito fr. 1'934'207.24 per la protezione dell'ambiente e sistemazione del territorio. I più rilevanti sono il collegamento alla rete AP Caneggio-Campora-Monte, il serbatoio a Monte, il riparto degli investimenti del consorzio Acquedotto Regionale del Mendrisiotto, il risanamento della canalizzazione in Via Obino e la riorganizzazione della piazza rifiuti a Obino.

## **CONCLUSIONI**

Il risultato d'esercizio negativo di quest'anno può essere ritenuto tutto sommato accettabile a fronte di quanto previsto a preventivo e nel piano finanziario. I fattori che hanno caratterizzato l'esercizio 2023 sono le entrate superiori al previsto per le sopravvenienze d'imposta, la diminuzione delle spese di trasferimento calcolate sull'ultimo gettito accertato e un aumento delle spese per il personale e per spese per beni e servizi.

Le spese che rientrano nel potere decisionale del Municipio presentano comunque una certa stabilità, frutto di un attento e costante controllo da parte dell'amministrazione comunale.

Si conferma inoltre, come già indicato negli ultimi consuntivi e nel piano finanziario, una buona tenuta del gettito d'imposta complessivo rispetto al passato (a parità di moltiplicatore d'imposta).

La politica degli investimenti nel 2023 ha subito una battuta d'arresto rispetto all'anno passato. Come detto, sussistono sempre delle difficoltà di ordine amministrativo e procedurale nel realizzare quanto previsto ma si conferma la volontà di procedere secondo le indicazioni del piano delle opere.

Il disavanzo del 2023 non intacca sensibilmente la situazione delle finanze del nostro comune. Le riserve accumulate negli ultimi anni permettono il mantenimento della nostra politica finanziaria a corto termine.

A medio termine sussistono delle incertezze sia sul fronte dell'andamento generale dell'economia che su quello dei rapporti con il Cantone e relativi riversamenti di oneri. Anche l'andamento degli introiti fiscali negli ultimi anni, seppur favorevole per le nostre finanze, è stato molto volatile. In questo contesto risulta molto difficile fare previsioni affidabili al di là di alcuni anni. È quindi importante monitorare costantemente l'evoluzione dei parametri finanziari, mantenere uno stretto controllo sulle uscite di nostra competenza e definire preventivamente dei possibili correttivi sulle diverse voci contabili in caso di peggioramento della situazione. Il risultato d'esercizio 2023 deriva dalle diverse decisioni prese nel passato a livello di ricavi, spese correnti e investimenti. Un attento esame di questi parametri dovrà essere oggetto di discussione ad inizio della prossima legislatura, in accordo tra esecutivo e legislativo. In questo contesto sarà importante valutare le prospettive a medio termine e ricercare la stabilità nella gestione delle finanze comunali. Alcune tendenze appaiono già sin d'ora delineate e si confermano con i risultati 2023: la prossima legislatura dovrà essere basata su un'attenta definizione delle priorità in primis per quanto riguarda la politica degli investimenti.

## **Commento Servizio approvvigionamento idrico**

Per la quinta volta vengono presentati i conti consuntivi del Servizio dell'acqua potabile nel centro di costo dedicato loro nei conti dell'Amministrazione comunale, con i seguenti importi:

TOTALE USCITE	Fr.	637'713.66
TOTALE ENTRATE	Fr.	478'699.30
<b>DISAVANZO D'ESERCIZIO</b>	<b>Fr.</b>	<b>159'014.36</b>

La gestione tecnica dell'acquedotto comunale è passata dal 01.01.2021 alle AIM come da convenzione approvata dal legislativo, mentre la gestione amministrativa del Servizio acqua potabile è restata di responsabilità dell'amministrazione comunale in piena autonomia come accaduto finora. In questi primi 3 anni di esercizio si è dovuti intervenire con dei lavori di adeguamento delle nostre strutture con conseguente aumento dei costi variabili. Nel solo comprensorio di Castel San Pietro la vendita di acqua si è assestata a mc. 170'526. Il consumo fatturato è in linea rispetto alla media degli ultimi 10 anni ma in diminuzione rispetto al 2022 (mc. 182'427). Si è riusciti a regolarizzare il periodo di lettura dei contatori e, grazie anche al costante controllo della rete si è potuto intervenire su 17 perdite di cui 12 su condotte principali. La percentuale di acqua non fatturata è aumentata al 23.88 %. In media pluriennale (7 anni) l'acqua non fatturata è del 16.65 % rispetto all'erogato.

L'incasso dato dalle tasse base, così come il fatturato del consumo, sono in calo rispetto a quanto fatturato nel 2022 e preventivato nel 2023.

Le entrate correnti sono in aumento di fr. 169'213.66 rispetto al preventivo di riferimento come pure le spese prima degli ammortamenti per fr. 119'923.66. Questa situazione è da ricondurre a diversi fattori; la diminuzione del contributo al disavanzo 2022 dell'Acquedotto Monte Generoso e Piazzöo oltre che la maggior spesa per la manutenzione degli impianti e della rete. Nel 2023 vi sono stati inoltre maggiori oneri per la gestione dell'acquedotto comunale.

Gli ammortamenti economici ordinari sui beni amministrativi ammontano a fr. 128'690.00 e sono in aumento sia rispetto al preventivo che al precedente consuntivo (fr. 80'878.00 nel 2022), questo è da ricondurre alla forte politica d'investimento intrapresa in questi anni.

L'onere netto per investimenti ammonta a fr. 1'051'040.21, riferito essenzialmente ad investimenti per il rinnovo di alcune tubazioni (Via Obino, Via Trebia, Via Saga), il collegamento alla rete AP inerente alla tratta Caneggio-Campora-Monte, il riparto degli investimenti per il consorzio ARM e infine per il nuovo serbatoio a Monte. A preventivo si ipotizzavano uscite per investimento corrispondenti a fr. 1'572'000.00. Vi sono diversi progetti, già approvati dal legislativo, le cui fasi di realizzazione e/o completamento non sono state possibili nel 2023 e quindi slitteranno al 2024.

Commentando la tabella di confronto del fatturato rispetto all'immesso in rete, segnaliamo come il Municipio e l'UTC si sforzano annualmente nel lavoro di contenimento delle perdite sull'estesa rete idrica.

Per garantire un uso parsimonioso dell'acqua potabile, bene prezioso e non infinito, è inoltre opportuno reiterare la politica di intervento sulle perdite. Le perdite ingenerano lo spreco della risorsa e inutili spese energetiche per il pompaggio. Attualmente ci stiamo impegnando su più fronti: con il sistema di monitoraggio in continuo delle perdite, con la sostituzione delle tubazioni più vetuste e la sorveglianza costante tramite i nostri addetti sia sul territorio che sui dati, nonché l'aggiornamento dei nostri sistemi di gestione telematica.



## GESTIONE CORRENTE: COMMENTO SUI SINGOLI DICASTERI

In questa seconda sezione del messaggio, vengono commentate le principali differenze tra alcune poste del consuntivo e del preventivo 2023

Stipendi e oneri sociali per i dipendenti, docenti e ausiliari sono ripartiti nei diversi dicasteri del piano contabile.

### Stipendi dipendenti, docenti ed ausiliari:

Centri di costo: 010, 020, 090, 100, 110, 150, 200, 210, 330, 400, 500, 600, 720

### Classi per genere di conto:

3000.000, 3000.001, 3010.000, 3010.001, 3010.002, 3010.003, 3010.005, 3010.006, 3020.000, 3020.001.

### Contributi AVS/AI/IPG/AD:

Conti di classe 3050.000 ripartiti nei centri costo.

### Contributi cassa pensione:

Conti di classe 3052.000 ripartiti nei centri costo.

Per tutti questi conti si rimanda integralmente al commento generale delle spese del personale (gruppo 30). Per una valutazione corretta si devono tenere in considerazione anche i conti di rimborso e recupero degli stipendi del personale esposti ai ricavi correnti.

### Preventivo Consuntivo

#### ► 0 ◀ AMMINISTRAZIONE

##### 010 Potere Legislativo ed Esecutivo

#### 010.3130.004

##### Spese di ricevimento/Rappresentanza

Durante il corso dell'anno alcuni eventi istituzionali di rappresentanza non previsti hanno fatto sì che la spesa si sia scostata dal preventivo.

2'000.00

7'400.50

##### 020 Amministrazione generale

#### 020.3099.000

##### Altre spese per il personale

In questa posta vengono registrate le spese per eventi a favore del personale quali la cena natalizia o le cerimonie di pensionamento. Dopo un periodo di stop, si è tornati ad organizzare la cena natalizia. È stato inoltre offerto un presente ai dipendenti in occasione del periodo natalizio.

4'000.00

10'995.30

#### 020.3110.000

##### Acquisto macchine e mobili d'ufficio

Oltre agli usuali acquisti si è proceduto alla sostituzione della vecchia fotocopiatrice presso l'ufficio tecnico.

12'000.00

15'765.93

#### 020.3132.000

##### Spese di consulenza

Le pratiche e le procedure sempre più complesse nei diversi settori dell'amministrazione richiedono supporti specialistici. Ci si è avvalsi di consulenti in materia di contenziosi per l'edilizia pubblica e privata e per lo sviluppo di progetti di massima in materia viaria e in ambito pianificatorio.

40'000.00

58'200.94

#### 020.3151.000

##### Manutenzione mobilio, veicoli, macchine e attrezzature

Per comunicare e servire al meglio la cittadinanza, il Municipio ritiene importante tenersi aggiornato con i sistemi informatici gestionali. Il mantenimento di questo standard dovrà essere preso in considerazione nei prossimi preventivi.

35'000.00

58'283.09

#### 020.3161.000

##### Noleggio infrastruttura informatica (IaaS)

È stato autorizzato l'adeguamento del canone mensile della nostra struttura informatica secondo l'organico attivo alle nostre dipendenze passando ad un nuovo gestore informatico.

63'000.00

85'256.40

##### 090 Gestione stabili

<p><b>090.3144.000</b>  <b>Manutenzione stabile e strutture</b>          Alcuni lavori di ritinteggiamento all'interno dei vari stabili comunali sono all'origine di questo sorpasso di spesa.</p>	<p><b>13'000.00</b>      <b>15'465.05</b></p>
<p>▶ 1 ◀ <b>SICUREZZA PUBBLICA</b></p>	
<p><i>100 Protezione giuridica</i></p>	
<p><b>100.3010.006</b>  <b>Mercede per curatori</b>          I costi per le curatele necessarie ai domiciliati nel nostro Comune sono registrate in questo conto. Il rimborso avviene con le entrate e la sostanza dei curatela che spesso non permettono l'immediato recupero. I recuperi da coloro che hanno sostanza vengono contabilizzati nei ricavi dello stesso centro di costo.</p>	<p><b>5'000.00</b>      <b>17'826.20</b></p>
<p><i>150 Polizia del fuoco, difesa militare e PCI</i></p>	
<p><b>150.3151.005</b>  <b>Manutenzione e riparazione idranti</b>          Il Municipio ha sottoscritto un contratto annuale di manutenzione degli idranti la cui spesa ha generato un maggior onere per questa posta.</p>	<p><b>5'000.00</b>      <b>10'848.70</b></p>
<p><b>150.3636.015</b>  <b>Contributo manutenzione piazza di tiro</b>          Il Municipio ha partecipato alle spese di normale manutenzione annuale dello Stand di tiro di riferimento, partecipazione prevista dalla Legge secondo chiave di riparto.</p>	<p><b>10'000.00</b>      <b>13'454.80</b></p>
<p>▶ 2 ◀ <b>EDUCAZIONE</b></p>	
<p><i>200 Scuola dell'infanzia</i></p>	
<p><b>200.3105.000</b>  <b>Spese di refezione</b>          Per il 2023 si è registrato un aumento della preparazione di pasti sia per i bambini della scuola dell'infanzia che per il servizio mensa dello Scoiattolo 8. Di conseguenza sono aumentate anche le entrate per la vendita dei pasti al servizio extra scolastico.</p>	<p><b>45'000.00</b>      <b>47'907.01</b></p>
<p><b>200.3130.008</b>  <b>Spese trasporto allievi</b>          Per il rientro dei bambini della Scuola dell'Infanzia nelle frazioni di Valle, non coincidendo con gli orari delle corse di linea è stata istituita una corsa speciale più consona con la fine degli orari scolastici.</p>	<p><b>10'000.00</b>      <b>13'630.90</b></p>
<p><i>210 Scuole elementari e medie</i></p>	
<p><b>210.3104.000</b>  <b>Spese per materiale scolastico e didattico</b>          Con l'aumento di una sezione di scuola elementare si è reso necessario fare ulteriore acquisti per materiale didattico.</p>	<p><b>24'000.00</b>      <b>31'585.28</b></p>
<p><b>210.3130.007</b>  <b>Spese per manifestazioni scolastiche</b>          Si è tenuta presso il Centro scolastico la cerimonia di chiusura dell'anno scolastico dedicata agli allievi di quarta media e relative famiglie. Evento che si effettua a rotazione nei comuni del comprensorio.</p>	<p><b>2'000.00</b>      <b>7'928.66</b></p>

**► 3 ◀ CULTURA E TEMPO LIBERO***330 Sport, tempo libero e parchi pubblici***330.3120.000****Consumo energia elettrica**

A seguito della nuova convenzione con l'Associazione Sportiva Castello la gestione del campo da calcio e delle annesse strutture passa al comune con conseguente aumento dei costi per elettricità.

**6'500.00****10'406.95****330.3631.009****Spese di gestione PUC Monte Generoso**

Quale comune facente parte della commissione per l'attuazione del Piano cantonale di utilizzazione del Monte Generoso siamo chiamati a pagare la nostra quota a parte delle spese di gestione.

**0.00****10'092.05***335 Masseria Cuntitt***335 Diversi conti**

Per l'amministrazione della Masseria Cuntitt, sono stati registrati nello specifico centro di costo le uscite e le entrate di competenza. Costi e ricavi corrispondono al preventivo e sono in linea con l'ultimo consuntivo.

**109'500.00****120'382.39****► 4 ◀ SALUTE PUBBLICA***400 Salute pubblica***400.3614.000****Rimborso servizio autoambulanza del Mendrisiotto**

Il servizio autoambulanza, oltre alla richiesta d'acconto 2023 di fr. 74'443.00 ci ha fatturato il conguaglio dell'anno precedente per fr. 3'268.40

**70'000.00****77'711.40****► 5 ◀ PREVIDENZA SOCIALE***500 Previdenza sociale***500 Diversi conti****Contributo al Cantone AM/PC/AVS/AI****1'346'000.00****873'058.55****Contributo per anziani ospiti di istituti****1'359'000.00****1'011'255.22****Contributi per il SACD****453'000.00****269'183.66****Contributi servizi d'appoggio****314'000.00****176'995.44****Contributo case anziani per soggiorno temporaneo****10'000.00****14'480.90**

Il gettito cantonale base del comune (anno 2020) sul quale si calcolano, almeno in gran parte, i contributi di cui sopra, è all'origine dell'oscillazione di questa spesa che per il 2023 è stata per noi più favorevole.

**500.3631.002****Contributo spese assistenziali**

Il Cantone ci chiama a contribuire con il 25% delle spese elargite per l'assistenza sociale. Nel 2023 il numero di persone che hanno necessitato di aiuti assistenziali sono stati mediamente 12.

**84'000.00****56'279.53**

**▶ 6 ◀ TRAFFICO***600 Strade comunali e cantonali***600.3111.000****Acquisto macchinari, attrezzature e utensili**

Posta nella quale vengono registrati gli acquisti effettuati per la squadra esterna, si segnala la sostituzione di alcune attrezzature a batteria come una nuova macchina rasaerba e un soffiatore.

**15'000.00****21'605.00****600.3141.000****Manutenzione strade e posteggi**

Interventi straordinari e non previsti nel credito quadro hanno generato il sorpasso di spesa rispetto al preventivo. Lavori lungo la strada del Caviano, sfalci vari, la messa in sicurezza del lavatoio a Orciolo oltre che lavori urgenti e straordinari delle strade comunali sono la causa di questo sorpasso di spesa.

**40'000.00****102'989.79****▶ 7 ◀ PROTEZIONE AMBIENTE E SISTEMAZIONE DEL TERRITORIO***700 Approvvigionamento idrico***700.3132.004****Studi e controlli acqua potabile**

Per poter allestire l'etichettatura dell'acqua secondo l'Ordinanza Federale concernente le informazioni sulle derrate alimentari (OPPD), è stato necessario effettuare un'analisi chimico/fisica particolare.

**5'000.00****12'013.70****700.3143.001****Manutenzione e riparazione rete**

Si è proceduto sistematicamente alla riparazione delle perdite che affioravano in superficie e di quelle segnalate dal sistema Lorno.

**45'000.00****74'731.70****700.3612.111****Spese per gestione acquedotto**

La gestione del nostro acquedotto da parte di AIM secondo il mandato di prestazione, viene suddiviso in fr. 120'000.00 di costi fissi e fr. 60'000.000 di costi variabili. Questi ultimi, per loro stessa natura, si sono rivelati superiori a quanto previsto registrando conguagli ancora dell'anno precedente per lavori di manutenzione e adattamento della nostra struttura a quella dell'AIM.

**120'000.00****241'990.65***710 Eliminazione delle acque luride***710.3143.000****Manutenzione canalizzazioni**

Il maggior costo avrebbe potuto essere compensato attingendo al fondo specifico esposto al conto di bilancio 2090.200. Dato il risultato d'esercizio si è rinunciato a questa operazione. All'origine del sorpasso vi sono delle operazioni di manutenzione straordinaria, pulizia e lavaggio con apparecchiature HP.

**35'000.00****79'289.95**

**710.3612.108****Rimborso consorzi depurazione acque**

I Consorzi depurazione acque di Chiasso e dintorni e Mendrisio e dintorni ci hanno inviato i conguagli 2022 e gli acconti 2023.

**230'000.00****188'401.55**

*780 Altra protezione dell'ambiente*

**780 Diversi conti**

La politica ambientale intrapresa nel 2020 sortisce i suoi effetti con l'incremento dei vari incentivi per risparmio energetico, E-Bike, abbonamenti al trasporto pubblico, benzina alchilata ed il finanziamento di veicoli elettrici.

**437'500.00****606'215.68****► 9 ◀ ECONOMIA PUBBLICA**

*900 Imposte*

**Vedi commento generale dei ricavi.**

**900.4000.100****Sopravvenienze d'imposta sul reddito e sulla sostanza**

Come già detto si è registrato un introito straordinario prodotto dalle rivalutazioni dei gettiti 2019/2022 delle persone fisiche e giuridiche.

**600'000.00****895'840.73****900.4000.200****Imposte suppletorie, multe fiscali e imposte speciali**

I ricavi da imposte suppletorie, multe fiscali e imposte speciali del 2023 sono stati influenzati da diversi casi straordinari per dei recuperi d'imposta relativi ad anni arretrati.

**50'000.00****621'627.35**

## INVESTIMENTI: COMMENTO SULLE SINGOLE OPERE

In applicazione dell'articolo 176 LOC, vi sottoponiamo un commento di **tutte le opere concluse al 31.12.2023**, che figureranno poi nel dispositivo di risoluzione per la decisione di scarico al Municipio da adottare a maggioranza semplice. Per i soprassi di spesa è necessaria la maggioranza qualificata.

<b>600.5010.018</b> <b>RISANAMENTO GENERALE ILLUMINAZIONE PUBBLICA</b>	<b>Votazione credito</b> <b>Credito votato</b> <b>Consuntivo opera</b> <b><u>MINOR USCITA</u></b>	<b>01.03.2021</b> <b>490'000.00</b> <b>489'504.00</b> <b>-496.00</b>
<p>Le opere di risanamento generale dell'illuminazione pubblica si sono concluse con un risparmio di spesa. Quale contributo all'investimento si segnala il prelievo dal fondo FER per fr. 200'000.00.</p>		
<b>600.5010.024</b> <b>ATTUAZIONE ZONE 30 KM/H CASTEL SAN PIETRO</b> (Risoluzione Municipale)	<b>Votazione credito</b> <b>Credito votato</b> <b>Consuntivo opera</b> <b><u>MINOR USCITA</u></b>	<b>22.11.2021</b> <b>36'500.00</b> <b>31'885.00</b> <b>-4'615.00</b>
<p>Si è proceduto a deliberare uno studio di attuazione delle zone 30 Km/h sul territorio di Castel San Pietro.</p>		
<b>600.5010.027</b> <b>RISANAMENTO ILLUMINAZIONE PUBBLICA CASIMA</b> (Risoluzione Municipale)	<b>Votazione credito</b> <b>Credito votato</b> <b>Consuntivo opera</b> <b><u>MAGGIOR USCITA</u></b>	<b>22.08.2022</b> <b>59'472.00</b> <b>60'482.00</b> <b>1'010.00</b>
<p>L'eliminazione di alcuni cavi volanti e la posa di nuovi pali sul suolo pubblico hanno permesso il risanamento dell'illuminazione pubblica della frazione di Casima.</p>		
<b>600.5010.031</b> <b>ACQUISIZIONE PORZIONE STRADALE FMN 2196 VIA MUSCINO</b> (Risoluzione Municipale)	<b>Votazione credito</b> <b>Credito votato</b> <b>Consuntivo opera</b> <b><u>MAGGIOR USCITA</u></b>	<b>02.05.2023</b> <b>25'000.00</b> <b>32'723.00</b> <b>7'723.00</b>
<p>L'acquisizione di questa porzione di terreno ha reso totalmente la strada di Via Muscino di proprietà comunale.</p>		
<b>600.5030.010</b> <b>AMPLIAMENTO POSTEGGIO ZONA NEBBIANO</b> (Risoluzione Municipale)	<b>Votazione credito</b> <b>Credito votato</b> <b>Consuntivo opera</b> <b><u>MAGGIOR USCITA</u></b>	<b>10.07.2023</b> <b>15'000.00</b> <b>16'345.00</b> <b>1'345.00</b>
<p>Per favorire l'utenza del centro sportivo è stato effettuato un piccolo ampliamento del area posteggio sita tra il magazzino e la buvette.</p>		
<b>700.5031.011</b> <b>TUBAZIONI VETTA MONTE GENEROSO FASE 1</b>	<b>Votazione credito</b> <b>Credito votato</b> <b>Consuntivo opera</b> <b><u>MINOR USCITA</u></b>	<b>17.10.2022</b> <b>669'554.00</b> <b>667'495.00</b> <b>-2'059.00</b>
<p>Con la votazione del MM 10/2022 è stato autorizzato il credito suppletorio per la liquidazione finale della posa delle tubazioni necessarie alla futura sostituzione dell'allacciamento idrico della zona della Vetta del Monte Generoso.</p>		

<p><b>700.5031.021</b>  <b>PROLUNGO CONDOTTA AP LUNGO VIA MUSCINO</b>  (Risoluzione Municipale)</p> <p>Si è approfittato del cantiere in essere per prolungare il tratto di condotta collegando le ultime case di recente edificazione.</p>	<p><b>Votazione credito</b>  <b>Credito votato</b>  <b>Consuntivo opera</b>  <b><u>MAGGIOR USCITA</u></b></p>	<p><b>07.03.2022</b>  <b>13'000.00</b>  <b>22'730.00</b>  <b>9'730.00</b></p>
<p><b>700.5031.024</b>  <b>COLLEGAMENTO AP NUOVO SERBATOIO VETTA GENEROSO</b>  (Risoluzione Municipale)</p> <p>Nell'ambito dei lavori in atto per il nuovo serbatoio AP in vetta al Monte Generoso è stato necessario ripristinare la prima tratta di sentiero che parte dal Fiore di Pietra. Per poter eseguire i lavori di ripristino definitivo si sono dovute sostituire due condotte esistenti dell'acqua potabile.</p>	<p><b>Votazione credito</b>  <b>Credito votato</b>  <b>Consuntivo opera</b>  <b><u>MINOR USCITA</u></b></p>	<p><b>27.06.2022</b>  <b>50'000.00</b>  <b>46'425.00</b>  <b>-3'575.00</b></p>
<p><b>710.5032.012</b>  <b>SPOSTAMENTO COLLETTORE ACQUE METEORICHE FMN 1764</b>  (Risoluzione Municipale)</p> <p>Nell'ambito del rilascio della licenza edilizia sul fmn 1764 per la realizzazione di nuovi edifici abitativi si è reso necessario lo spostamento del collettore comunale delle acque chiare.</p>	<p><b>Votazione credito</b>  <b>Credito votato</b>  <b>Consuntivo opera</b>  <b><u>MINOR USCITA</u></b></p>	<p><b>02.05.2023</b>  <b>40'000.00</b>  <b>39'727.00</b>  <b>-273.00</b></p>
<p><b>090.5040.000</b>  <b>RISTRUTTURAZIONE DEFINITIVA EX-SCUOLE</b></p> <p>I lavori di ristrutturazione dello stabile delle Ex-Scuole ha potuto concludersi con una maggior spesa del 2.70 % sul credito lodo votato. Spesa coperta tramite gli incentivi energetici ricevuti per fr. 67'835.00.</p>	<p><b>Votazione credito</b>  <b>Credito votato</b>  <b>Consuntivo opera</b>  <b><u>MAGGIOR USCITA</u></b></p>	<p><b>22.10.2018</b>  <b>2'190'000.00</b>  <b>2'250'066.00</b>  <b>60'066.00</b></p>
<p><b>090.5040.002</b>  <b>RISTRUTTURAZIONE CASA COMUNALE</b></p> <p>La votazione del MM 14/2023 è stato autorizzato il credito suppletorio per la liquidazione finale dei lavori di ristrutturazione della casa comunale.</p>	<p><b>Votazione credito</b>  <b>Credito votato</b>  <b>Consuntivo opera</b>  <b><u>MINOR USCITA</u></b></p>	<p><b>16.10.2023</b>  <b>975'000.00</b>  <b>974'745.00</b>  <b>-255.00</b></p>
<p><b>200.5045.000</b>  <b>AMPLIAMENTO SCUOLA DELL'INFANZIA</b></p> <p>Con il saldo delle ultime fatture l'ampliamento della scuola dell'infanzia termina con una minor uscita dell'1.20%.</p>	<p><b>Votazione credito</b>  <b>Credito votato</b>  <b>Consuntivo opera</b>  <b><u>MINOR USCITA</u></b></p>	<p><b>22.10.2018</b>  <b>3'100'000.00</b>  <b>3'062'819.00</b>  <b>-37'181.00</b></p>
<p><b>800.5050.000</b>  <b>PROGETTO SELVICOLTURALE DANNI MALTEMPO OTTOBRE 2020</b></p> <p>Gli interventi selvicolturali urgenti per i danni causati dal maltempo di ottobre 2020 sono risultati meno onerosi di quanto preventivato merito della vendita del legname recuperato.</p>	<p><b>Votazione credito</b>  <b>Credito votato</b>  <b>Consuntivo opera</b>  <b><u>MINOR USCITA</u></b></p>	<p><b>18.10.2021</b>  <b>310'000.00</b>  <b>193'175.00</b>  <b>-116'825.00</b></p>

<p><b>600.5060.008</b>  <b>ACQUISTO ATTREZZATURA SQUADRA ESTERNA 2023</b>  (Risoluzione Municipale)</p> <p>Nel corso del 2023 la squadra esterna si è dotata di una nuova divisa da lavoro adeguandosi così alle nuove norme di sicurezza stradale.</p>	<p><b>Votazione credito</b>  <b>Credito votato</b>  <b>Consuntivo opera</b>  <b><u>MINOR USCITA</u></b></p>	<p><b>13.02.2023</b>  <b>14'200.00</b>  <b>13'488.00</b>  <b>-712.00</b></p>
<p><b>600.5060.010</b>  <b>RINNOVO ILLUMINAZIONE NATALIZIA</b>  (Risoluzione Municipale)</p> <p>Il Municipio ha deciso di rinnovare l'illuminazione natalizia con una più performante energeticamente.</p>	<p><b>Votazione credito</b>  <b>Credito votato</b>  <b>Consuntivo opera</b>  <b><u>MAGGIOR USCITA</u></b></p>	<p><b>16.10.2023</b>  <b>27'000.00</b>  <b>27'069.00</b>  <b>69.00</b></p>
<p><b>090.5290.010</b>  <b>PROGETTAZIONE DEFINITIVA RIVITALIZZAZIONE STABILE DIANTUS</b></p> <p>Dopo l'acquisto dell'ex stabile Diantus è giunta a termine la progettazione di quello che sarà il nuovo stabile C.Lab.</p>	<p><b>Votazione credito</b>  <b>Credito votato</b>  <b>Consuntivo opera</b>  <b><u>MAGGIOR USCITA</u></b></p>	<p><b>23.11.2020</b>  <b>296'000.00</b>  <b>314'650.00</b>  <b>18'650.00</b></p>
<p><b>790.5290.026</b>  <b>PREPARAZIONE CONCORSO DI PROGETTAZIONE CENTRO PAESE</b>  (Risoluzione Municipale)</p> <p>A seguito dello studio di base definitivo riguardante il Piano Particolareggiato (PP) del comparto centro paese è stato deliberata ad uno studio specializzato la preparazione del concorso di progettazione.</p>	<p><b>Votazione credito</b>  <b>Credito votato</b>  <b>Consuntivo opera</b>  <b><u>MAGGIOR USCITA</u></b></p>	<p><b>06.12.2021</b>  <b>33'700.00</b>  <b>42'197.00</b>  <b>8'497.00</b></p>
<p><b>780.5290.027</b>  <b>PROGETTO LABEL "CITTÀ DELL'ENERGIA"</b>  (Risoluzione Municipale)</p> <p>Nell'ambito del progetto di "Castello Sostenibile" una prima tappa è stata quella dell'ottenimento del LABEL Città dell'Energia.</p>	<p><b>Votazione credito</b>  <b>Credito votato</b>  <b>Consuntivo opera</b>  <b><u>MAGGIOR USCITA</u></b></p>	<p><b>25.10.2021</b>  <b>30'000.00</b>  <b>30'414.00</b>  <b>414.00</b></p>
<p><b>780.5290.028</b>  <b>PROGETTO OBIETTIVI "AGENDA 2030"</b>  (Risoluzione Municipale)</p> <p>Parallelamente all'ottenimento del LABEL, seguendo i dettami dell'Agenda 2030 dell'ONU il comune si è dotato di un primo rapporto di sostenibilità analizzando indicatori della dimensione ambientale.</p>	<p><b>Votazione credito</b>  <b>Credito votato</b>  <b>Consuntivo opera</b>  <b><u>MAGGIOR USCITA</u></b></p>	<p><b>25.10.2021</b>  <b>35'000.00</b>  <b>39'092.00</b>  <b>4'092.00</b></p>
<p><b>200.5290.033</b>  <b>PROGETTAZIONE 2° E 3° FASE SISTEMAZIONE SI</b>  (Risoluzione Municipale)</p> <p>Terminata la prima fase dell'adeguamento dei locali del vecchio edificio della scuola dell'infanzia è stato preparato uno studio di progettazione per definire la seconda e la terza fase di sistemazione dello stabile.</p>	<p><b>Votazione credito</b>  <b>Credito votato</b>  <b>Consuntivo opera</b>  <b><u>MAGGIOR USCITA</u></b></p>	<p><b>13.06.2022</b>  <b>30'000.00</b>  <b>32'171.00</b>  <b>2'171.00</b></p>



<p><b>720.5290.034</b>  <b>PROGETTAZIONE RIORGANIZZAZIONE DELLA GESTIONE RIFIUTI</b>  (Risoluzione Municipale)</p> <p>Il Municipio ha approvato un'analisi approfondita di riorganizzazione della gestione dei rifiuti al fine di ottimizzare i costi del servizio.</p>	<p><b>Votazione credito</b>  <b>Credito votato</b>  <b>Consuntivo opera</b>  <b><u>MAGGIOR USCITA</u></b></p>	<p><b>29.08.2022</b>  <b>28'000.00</b>  <b>33'770.00</b>  <b>5'770.00</b></p>
<p><b>710.5290.035</b>  <b>RIPRESA CATASTO PGS CASTEL SAN PIETRO</b>  (Risoluzione Municipale)</p> <p>Approfittando dell'aggiornamento annuale del catasto della rete pubblica del PGS è stato affidato l'incarico a una ditta specializzata di aggiornare il catasto delle canalizzazioni pubbliche e delle schede degli allacciamenti privati.</p>	<p><b>Votazione credito</b>  <b>Credito votato</b>  <b>Consuntivo opera</b>  <b><u>MAGGIOR USCITA</u></b></p>	<p><b>04.04.2022</b>  <b>48'600.00</b>  <b>50'385.00</b>  <b>1'785.00</b></p>
<p><b>090.5560.000</b>  <b>COSTITUZIONE FONDAZIONE C.LAB</b></p> <p>È stato effettuato il versamento del capitale iniziale della neo costituita fondazione C.Lab che può ora operare in autonomia.</p>	<p><b>Votazione credito</b>  <b>Credito votato</b>  <b>Consuntivo opera</b>  <b><u>MINOR USCITA</u></b></p>	<p><b>17.10.2022</b>  <b>100'000.00</b>  <b>100'000.00</b>  <b>0.00</b></p>

Il Municipio invita perciò il Consiglio Comunale a voler risolvere:

➡ sono accettati i conti consuntivi 2023 dell'Amministrazione comunale (maggioranza semplice):

➡ sono ratificati i seguenti investimenti terminati nel 2023 con un sorpasso inferiore al 10% e fr. 20'000.00. (maggioranza semplice):

Risanamento illuminazione pubblica Casima  
Acquisizione porzione stradale Fmn 2196 Via Muscino  
Ampliamento posteggio zona Nebbiano  
Prolungo condotta AP lungo Via Muscino  
Ristrutturazione definitiva Ex-Scuole  
Rinnovo illuminazione natalizia  
Progettazione definitiva rivitalizzazione stabile Diantus  
Preparazione concorso di progettazione centro paese  
Progetto LABEL "Città dell'energia"  
Progetto obiettivi "Agenda 2030"  
Progettazione 2° e 3° fase sistemazione SI  
Progettazione riorganizzazione della gestione rifiuti  
Ripresa catasto PGS Castel San Pietro

IL MUNICIPIO

**ALLEGATO 1**  
**RIASSUNTO CONSUNTIVO MCA2**  
**PER ANNO 2023**

CASTEL SAN PIETRO

Ticino v3.0

<b>CONTO ECONOMICO</b> <i>(senza imputazioni interne)</i>	<b>CONSUNTIVO</b> <b>2023</b>	<b>PREVENTIVO</b> <b>2023</b> <i>(compreso il gettito)</i>	<b>CONSUNTIVO</b> <b>2022</b>
Spese operative	13'378'490.42	13'842'370.00	13'480'771.98
Ricavi operativi	10'422'556.72	10'406'950.00	11'175'941.05
<b>RISULTATO OPERATIVO</b>	<b>-2'955'933.70</b>	<b>-3'435'420.00</b>	<b>-2'304'830.93</b>
Spese finanziarie	4'519.89	15'000.00	1'615.15
Ricavi finanziari	337'282.47	242'300.00	329'058.63
<b>RISULTATO FINANZIARIO</b>	<b>332'762.58</b>	<b>227'300.00</b>	<b>327'443.48</b>
<b>RISULTATO ORDINARIO</b>	<b>-2'623'171.12</b>	<b>-3'208'120.00</b>	<b>-1'977'387.45</b>
Spese straordinarie	0.00	0.00	0.00
Ricavi straordinari	0.00	0.00	0.00
<b>RISULTATO STRAORDINARIO</b>	<b>0.00</b>	<b>0.00</b>	<b>0.00</b>
<b>RISULTATO TOTALE ESERCIZIO</b>	<b>-2'623'171.12</b>	<b>-3'208'120.00</b>	<b>-1'977'387.45</b>
<b>CONTO DEGLI INVESTIMENTI</b>			
Uscite per investimenti	4'728'152.49	7'711'000.00	9'599'545.46
Entrate per investimenti	1'509'446.13	600'000.00	712'385.25
<b>ONERE NETTO PER INVESTIMENTI</b>	<b>3'218'706.36</b>	<b>7'111'000.00</b>	<b>8'887'160.21</b>
<b>CONTO DI FINANZIAMENTO</b>			
ONERE NETTO PER INVESTIMENTI	3'218'706.36	7'111'000.00	8'887'160.21
AUTOFINANZIAMENTO	-1'840'739.58	-2'273'120.00	-1'272'914.80
<b>RISULTATO GLOBALE</b>	<b>-5'059'445.94</b>	<b>-9'384'120.00</b>	<b>-10'160'075.01</b>

<b>BILANCIO</b>	<b>Anno 2023</b>	<b>Anno 2022</b>
Beni Patrimoniali	-1'067'410.50	3'938'567.26
Beni Amministrativi	36'921'670.04	34'615'974.68
<b>TOTALE ATTIVI</b>	<b>35'854'259.54</b>	<b>38'554'541.94</b>
Capitale di terzi	9'602'113.34	9'532'428.16
Capitale proprio	26'252'146.20	29'022'113.78
<i>di cui eccedenza di bilancio (gruppo 299)</i>	<i>(26'396'249.19)</i>	
<b>TOTALE PASSIVI</b>	<b>35'854'259.54</b>	<b>38'554'541.94</b>

**ALLEGATO 1**  
**RIASSUNTO CONSUNTIVO MCA2**  
**PER ANNO 2023**

CASTEL SAN PIETRO

Ticino v3.0

**Calcolo Autofinanziamento Anno : 2023**

**-2'623'171.12 + Risultato totale d'esercizio**

828'056.90 + (33) Ammortamenti beni amministrativi  
178'434.90 + (35) Versamenti in fondi e finanziamenti speciali  
309'014.36 - (45) Prelievi da fondi e finanziamenti speciali  
0.00 + (364) Rettifiche di valore prestiti dei beni amministrativi  
0.00 + (365) Rettifiche di valore partecipazione dei beni amministrativi  
84'954.10 + (366) Ammortamenti contributi per investimenti  
0.00 + (389) Versamenti al capitale proprio  
0.00 - (489) Prelievi da capitale proprio

---


**-1'840'739.58**

**AUTOFINANZIAMENTO**

**Risultato dei servizi autofinanziati**

Conti  
3511 / 4511

Servizio Approvvigionamento idrico	.100	(-) prelevamento dal fondo (disavanzo)	-159'014.36
Servizio Depurazione delle acque	.200	(+) versamento al fondo (avanzo)	0.00
Servizio Raccolta e eliminazione rifiuti	.300	(+) versamento al fondo (avanzo)	12'217.90



**BILANCIO DI CHIUSURA  
AL 31-12-2023**

CASTEL SAN PIETRO

v1.5

**RIASSUNTO DEL BILANCIO**

**C O N S U M T I V O  
ATTIVO                      PASSIVO**

**RIASSUNTO DEL BILANCIO**

BENI PATRIMONIALI	-1'067'410.50	
BENI AMMINISTRATIVI	36'921'670.04	
CAPITALE DI TERZI		9'602'113.34
CAPITALE PROPRIO		26'252'146.20
<b>TOTALI</b>	<b>35'854'259.54</b>	<b>35'854'259.54</b>
<b>TOTALI A PAREGGIO</b>	<b>35'854'259.54</b>	<b>35'854'259.54</b>

**Disavanzo esercizio anno 2023: -2'623'171.12**



Tabella riassuntiva delle imposte da incassare  
Anno contabile : 2023

CASTEL SAN PIETRO

v1.2

	2023		2022		2021		2020		2019 e precedenti	
	01.01	31.12	01.01	31.12	01.01	31.12	01.01	31.12	01.01	31.12
Imposte emesse (1012.0)	0	587'261	345'456	362'190	270'051	134'099	190'436	66'702	63'095	-7'568
Imposte valutate (1042)	0	-537'477	-181'236	-717'644	-591'955	-412'229	26'358	-38'901		
<b>Totale imposte da incassare</b>	<b>0</b>	<b>49'783</b>	<b>164'220</b>	<b>-355'454</b>	<b>-321'904</b>	<b>-278'130</b>	<b>216'794</b>	<b>27'801</b>		



Stato del Capitale Proprio  
Anno contabile 2023

CASTEL SAN PIETRO

V1.2

Conto	Gruppo di fondo del capitale proprio	Importo 1.1	Aumenti		Diminuzioni		Importo al 31.12
			Conto	Importo			
2910.100	Fondo approvvigionamento idrico	51'138.31	3511.100	0.00	4511.100	159'014.36	-107'876.05
2910.300	Fondo eliminazione dei rifiuti	-48'444.84	3511.300	12'217.90	4511.300	0.00	-36'226.94
2990	Risultato annuale	-1'977'387.45	9000.000	0.00	9001.000	2'623'171.12	-2'623'171.12
2999	Eccedenze/disavanzi bilancio (variazione è il risultato anno precedente)	30'996'807.76	-	0.00	-	1'977'387.45	29'019'420.31
<b>Totale capitale proprio</b>		<b>29'022'113.78</b>		<b>12'217.90</b>		<b>4'759'572.93</b>	<b>26'252'146.20</b>

*Nel totale al 31.12 del 2990 non si considera il saldo iniziale del conto in quanto questo è girato sul 2999  
L'aumento o la diminuzione del 2999 deve essere uguale al saldo iniziale del 2990 (è il risultato anno precedente)*



Conto dei flussi di mezzi liquidi  
(fondo Gruppo 100) - metodo indiretto  
Anno contabile : 2023

CASTEL SAN PIETRO

v3.2

	Afflusso (+)	Deflusso (-)	
<b>Riassunto totale d'esercizio</b>		2'623'171.12	-2'623'171.12
<b>+ Spese non monetarie</b>			<b>1'091'445.90</b>
33 Ammortamenti su BA	828'056.90		
35 Versamenti a fondi e FS	178'434.90		
364 Rettifiche di valore su prestiti dei BA	0.00		
365 Rettifiche di valore su partecipazioni dei BA	0.00		
366 Ammortamenti su contributi per investimenti	84'954.10		
3410 Perdite realizzate su investimenti finanziari dei BP	0.00		
3411 Perdite realizzate su investimenti materiali dei BP	0.00		
344 Rettifiche di valore su investimenti dei BP	0.00		
389 Vers.a ris. Budget globale+ammort. dis. di bilancio	0.00		
<b>./. Ricavi non monetari</b>			<b>-309'014.36</b>
45 Prelevamenti da fondi e FS		309'014.36	
444 Rettifiche di valore su investimenti dei BP		0.00	
4892 Prelievi da riserve per budget globali		0.00	
<b>Variazioni di</b>			
101 Crediti		369'883.14	
104 Ratei e risconti attivi	898'435.29		
106 Scorte merci e lavori in corso		0.00	
109 Crediti verso finanziamenti speciali		0.00	
200 Impegni correnti	644'098.68		
204 Ratei e risconti passivi		71'254.72	
205 Accantonamenti a breve termine	0.00		
208 Accantonamenti a lungo termine		89'035.78	
2092 Legati e lasciti	2'660.00		
<b>= Flusso da attività operativa</b>			<b>-825'719.25</b>
Entrate dal conto degli investimenti	1'509'446.13		
Uscite dal conto degli investimenti		4'728'152.49	
- 639 Prelievo da FS (ent. non monet.) escluso 6399		513'398.00	
<b>Flusso da attività di investimento (BA)</b>			<b>-3'630'706.36</b>
Variazioni investimenti in beni patrimoniali			
102 Investimenti finanziari a breve termine		0.00	
107 Investimenti finanziari a lungo termine	1'104'667.15		
108 Investimenti materiali in BP		0.00	
Rettifiche o perdite investimenti dei BP (344/444/341)	0.00		
<b>Flusso da attività di piazzamenti finanziari (BP)</b>			<b>1'104'667.15</b>
<b>= Flusso da attività di investimento e di piazzamenti finanziari</b>			<b>-2'526'039.21</b>
Variazione finanziamenti da terzi			
201 Impegni a breve termine	0.00		
206 Impegni a lungo termine		21'000.00	
<b>= Flusso da attività di finanziamento</b>			<b>-21'000.00</b>
<b>= Variazione totale dei mezzi liquidi (gruppo 100)</b>			<b>-3'372'758.46</b>





# **BILANCIO**



BILANCIO DI CHIUSURA  
AL 31-12-2023

CASTEL SAN PIETRO

RICAPITOLAZIONE PER CONTI A 3 CIFRE

Conto	Descrizione gruppo del conto	Importo	Anno precedente	Var. %	Variaz. Netta
<b>1</b>	<b>ATTIVI</b>				
100	Liquidità e piazzamenti a breve termine	-1'748'264.98	1'624'493.48	-207.62	-3'372'758.46
101	Crediti	1'680'214.14	1'310'331.00	28.23	369'883.14
104	Ratei e risconti attivi	-1'565'298.86	-666'863.57	134.73	-898'435.29
107	Investimenti finanziari (a lungo termine)	62'627.95	1'167'295.10	-94.63	-1'104'667.15
108	Investimenti materiali e immateriali dei BP	503'311.25	503'311.25	0.00	0.00
140	Investimenti materiali dei BA	32'226'714.55	30'448'991.87	5.84	1'777'722.68
142	Investimenti immateriali	1'743'356.94	1'473'755.59	18.29	269'601.35
144	Prestiti	178'099.45	103'099.45	72.75	75'000.00
145	Partecipazioni, capitali sociali	100'000.00	0.00		100'000.00
146	Contributi per investimenti	2'673'499.10	2'590'127.77	3.22	83'371.33
		<b>35'854'259.54</b>	<b>38'554'541.94</b>	<b>-7.00</b>	<b>-2'700'282.40</b>



BILANCIO DI CHIUSURA  
AL 31-12-2023

CASTEL SAN PIETRO

RICAPITOLAZIONE PER CONTI A 3 CIFRE

Conto	Descrizione gruppo del conto	Importo	Anno precedente	Var. %	Variaz. Netta
<b>2</b>	<b>PASSIVI</b>				
200	Impegni correnti	1'927'727.76	1'283'629.08	50.18	644'098.68
204	Ratei e risconti passivi (RRP)	323'697.11	394'951.83	-18.04	-71'254.72
206	Impegni a lungo termine	4'120'100.00	4'141'100.00	-0.51	-21'000.00
208	Accantonamenti a lungo termine	2'815'430.87	2'904'466.65	-3.07	-89'035.78
209	Impegni verso finanziamenti speciali e legati	415'157.60	808'280.60	-48.64	-393'123.00
291	Fondi	-144'102.99	2'693.47		-146'796.46
296	Riserve da rivalutazione dei beni patrimoniali	0.00	0.00		0.00
299	Eccedenze (+) / disavanzi (-) di bilancio	26'396'249.19	29'019'420.31	-9.04	-2'623'171.12
		<b>35'854'259.54</b>	<b>38'554'541.94</b>	<b>-7.00</b>	<b>-2'700'282.40</b>

**BILANCIO DI CHIUSURA  
AL 31-12-2023****CASTEL SAN PIETRO****RICAPITOLAZIONE PER CONTI A 4 CIFRE**

Conto	Descrizione gruppo del conto	Importo	Anno precedente	Var. %	Variaz. Netta
<b>1</b>	<b>ATTIVI</b>				
1000	Cassa	10'805.15	9'856.75	9.62	948.40
1002	Banca / Posta	-1'759'070.13	1'614'636.73	-208.95	-3'373'706.86
1010	Crediti per forniture e prestazioni a terzi	530'761.85	335'370.15	58.26	195'391.70
1012	Crediti per imposte	1'148'297.29	869'038.68	32.13	279'258.61
1019	Altri crediti	1'155.00	105'922.17	-98.91	-104'767.17
1040	RRA Spese del personale	288.10	359.75	-19.92	-71.65
1041	RRA Spese per beni e servizi	140'663.30	79'609.86	76.69	61'053.44
1042	RRA Imposte	-1'706'250.26	-746'833.18	128.46	-959'417.08
1071	Investimenti a reddito	0.00	1'100'000.00	-100.00	-1'100'000.00
1072	Crediti a lungo termine	62'627.95	67'295.10	-6.94	-4'667.15
1084	Immobili dei BP	503'311.25	503'311.25	0.00	0.00
1400	Terreni dei beni amministrativi	1'479'575.15	1'511'931.75	-2.14	-32'356.60
1401	Strade, piazze e vie di comunicazione	6'104'914.61	6'877'721.81	-11.24	-772'807.20
1402	Sistemazione corsi d'acqua e laghi	127'536.97	131'121.02	-2.73	-3'584.05
1403	Altre opere del genio civile	8'228'806.99	6'760'948.43	21.71	1'467'858.56
1404	Immobili dei BA	15'462'643.01	14'426'874.24	7.18	1'035'768.77
1405	Boschi	72'334.29	75'089.29	-3.67	-2'755.00
1406	Beni mobili dei BA	750'903.53	665'305.33	12.87	85'598.20
1429	Altri investimenti in beni immateriali	1'743'356.94	1'473'755.59	18.29	269'601.35
1442	Prestiti a Comuni, Consorzi ed altri enti locali	117'670.95	40'670.95	189.32	77'000.00
1446	Prestiti ad organizzazioni private senza scopo di lucro	60'428.50	62'428.50	-3.20	-2'000.00
1456	Partecipazioni ad organizzazioni private senza scopo di lucro	100'000.00	0.00		100'000.00
1462	Contributi a Comuni, Consorzi e altri enti locali	2'592'491.10	2'487'971.27	4.20	104'519.83
1466	Contributi ad organizzazioni senza scopo di lucro	81'008.00	102'156.50	-20.70	-21'148.50
		<b>35'854'259.54</b>	<b>38'554'541.94</b>	<b>-7.00</b>	<b>-2'700'282.40</b>

**BILANCIO DI CHIUSURA  
AL 31-12-2023****CASTEL SAN PIETRO****RICAPITOLAZIONE PER CONTI A 4 CIFRE**

Conto	Descrizione gruppo del conto	Importo	Anno precedente	Var. %	Variaz. Netta
<b>2</b>	<b>PASSIVI</b>				
2000	Impegni correnti da forniture o prestazioni di terzi	1'964'579.98	1'270'850.61	54.59	693'729.37
2002	Debiti per imposte	-36'852.22	12'778.47	-388.39	-49'630.69
2041	RRP Spese per beni e servizi	300'067.83	353'030.80	-15.00	-52'962.97
2049	Altre RRP del Conto economico	23'629.28	41'921.03	-43.63	-18'291.75
2064	Prestiti, Riconoscimenti di debito	4'000'000.00	4'000'000.00	0.00	0.00
2069	Altri impegni a lungo termine	120'100.00	141'100.00	-14.88	-21'000.00
2088	Accantonamenti a lungo termine del conto degli investimenti	2'815'430.87	2'904'466.65	-3.07	-89'035.78
2090	Impegni verso finanziamenti speciali e legati	399'454.90	795'237.90	-49.77	-395'783.00
2092	Impegni verso legati e lasciti del capitale di terzi	15'702.70	13'042.70	20.39	2'660.00
2910	Fondi del capitale proprio	-144'102.99	2'693.47		-146'796.46
2990	Risultato annuale	-2'623'171.12	-1'977'387.45	32.66	-645'783.67
2999	Risultati cumulati degli anni precedenti	29'019'420.31	30'996'807.76	-6.38	-1'977'387.45
		<b>35'854'259.54</b>	<b>38'554'541.94</b>	<b>-7.00</b>	<b>-2'700'282.40</b>



**BILANCIO DI CHIUSURA  
AL 31-12-2023**

CASTEL SAN PIETRO

Conto	Descrizione	S A L D O	Anno preced.	Var. %	Variaz. Netta
<b>ATTIVI</b>		<b>35'854'259.54</b>	<b>38'554'541.94</b>	<b>-7.00</b>	<b>-2'700'282.40</b>
<b>Beni patrimoniali (BP)</b>		<b>-1'067'410.50</b>	<b>3'938'567.26</b>	<b>-127.10</b>	<b>-5'005'977.76</b>
<b>Liquidità e piazzamenti a breve termine</b>		<b>-1'748'264.98</b>	<b>1'624'493.48</b>	<b>-207.62</b>	<b>-3'372'758.46</b>
<b>Cassa</b>		<b>10'805.15</b>	<b>9'856.75</b>	<b>9.62</b>	<b>948.40</b>
1000.000	Cassa	9'405.15	8'456.75	11.21	948.40
1000.001	Cassa scolastica scuola elementare	700.00	700.00	0.00	0.00
1000.002	Cassa scolastica scuola dell'infanzia	700.00	700.00	0.00	0.00
<b>Banca / Posta</b>		<b>-1'759'070.13</b>	<b>1'614'636.73</b>	<b>-208.95</b>	<b>-3'373'706.86</b>
1002.000	PostFinance 69-1245-7	190'029.92	607'379.98	-68.71	-417'350.06
1002.002	Banca Raiffeisen MVM 213123.01	-1'951'990.89	1'004'305.91	-294.36	-2'956'296.80
1002.005	Banca Raiffeisen Cassinelli 663038.2	2'890.84	2'950.84	-2.03	-60.00
<b>Crediti</b>		<b>1'680'214.14</b>	<b>1'310'331.00</b>	<b>28.23</b>	<b>369'883.14</b>
<b>Crediti per forniture e prestazioni a terzi</b>		<b>530'761.85</b>	<b>335'370.15</b>	<b>58.26</b>	<b>195'391.70</b>
1010.000	Tasse rifiuti	12'748.45	12'317.40	3.50	431.05
1010.001	Tasse uso canalizzazioni	144'558.85	149'262.90	-3.15	-4'704.05
1010.002	Tasse misurazioni catastali	16'100.10	162.95	999.99	15'937.15
1010.003	Tasse acqua potabile	150'090.15	173'626.90	-13.56	-23'536.75
1010.006	Tasse per affitti	125'960.00	0.00		125'960.00
1010.007	Tasse di cancelleria	6'548.00	0.00		6'548.00
1010.008	Tasse cimitero	230.00	0.00		230.00
1010.009	Tasse diverse	29'903.30	0.00		29'903.30
1010.010	Tasse licenze edilizie	967.80	0.00		967.80
1010.013	Tasse posteggio	35'248.40	0.00		35'248.40
1010.014	Tasse sul sacco	5'635.80	0.00		5'635.80
1010.016	Tasse recuperi diversi AP	1'077.00	0.00		1'077.00
1010.018	Tasse recuperi diversi UTC	214.00	0.00		214.00
1010.019	Tasse scarti vegetali	500.00	0.00		500.00
1010.020	Tasse vendite diverse	980.00	0.00		980.00
<b>Crediti per imposte</b>		<b>1'148'297.29</b>	<b>869'038.68</b>	<b>32.13</b>	<b>279'258.61</b>
1012.018	Imposte comunali 2018 e retro	0.00	-53'515.34	-100.00	53'515.34
1012.019	Imposte comunali 2019 e retro	-7'568.16	116'610.77	-106.49	-124'178.93
1012.020	Imposte comunali 2020	66'701.65	190'436.35	-64.97	-123'734.70
1012.021	Imposte comunali 2021	134'098.65	270'050.80	-50.34	-135'952.15
1012.022	Imposte comunali 2022	362'190.00	345'456.10	4.84	16'733.90



**BILANCIO DI CHIUSURA  
AL 31-12-2023**

CASTEL SAN PIETRO

Conto	Descrizione	S A L D O	Anno preced.	Var. %	Variaz. Netta
1012.023	Imposte comunali 2023	587'260.50	0.00		587'260.50
1012.101	Imposte sui cani	1'050.00	0.00		1'050.00
1012.199	Imposte speciali	4'564.65	0.00		4'564.65
<b>Altri crediti</b>		<b>1'155.00</b>	<b>105'922.17</b>	<b>-98.91</b>	<b>-104'767.17</b>
1019.001	Imposta preventiva	1'155.00	18'637.50	-93.80	-17'482.50
1019.002	IVA precedente gestione corrente	0.00	19'688.37	-100.00	-19'688.37
1019.003	IVA precedente investimenti	0.00	67'596.30	-100.00	-67'596.30
<b>Ratei e risconti attivi</b>		<b>-1'565'298.86</b>	<b>-666'863.57</b>	<b>134.73</b>	<b>-898'435.29</b>
<b>RRA Spese del personale</b>		<b>288.10</b>	<b>359.75</b>	<b>-19.92</b>	<b>-71.65</b>
1040.000	Ratei e riscontri per tutori	288.10	359.75	-19.92	-71.65
<b>RRA Spese per beni e servizi</b>		<b>140'663.30</b>	<b>79'609.86</b>	<b>76.69</b>	<b>61'053.44</b>
1041.000	Ratei e riscontri attivi per beni e servizi	140'663.30	79'609.86	76.69	61'053.44
<b>RRA Imposte</b>		<b>-1'706'250.26</b>	<b>-746'833.18</b>	<b>128.46</b>	<b>-959'417.08</b>
1042.020	Imposte valutate 2020	-38'900.67	26'357.67	-247.59	-65'258.34
1042.021	Imposte valutate 2021	-412'228.51	-591'955.10	-30.36	179'726.59
1042.022	Imposte valutate 2022	-717'643.98	-181'235.75	295.97	-536'408.23
1042.023	Imposte valutate 2023	-537'477.10	0.00		-537'477.10
<b>Investimenti finanziari (a lungo termine)</b>		<b>62'627.95</b>	<b>1'167'295.10</b>	<b>-94.63</b>	<b>-1'104'667.15</b>
<b>Investimenti a reddito</b>		<b>0.00</b>	<b>1'100'000.00</b>	<b>-100.00</b>	<b>-1'100'000.00</b>
1071.004	Conto vincolato Banca Raiffeisen 14685376101	0.00	1'100'000.00	-100.00	-1'100'000.00
<b>Crediti a lungo termine</b>		<b>62'627.95</b>	<b>67'295.10</b>	<b>-6.94</b>	<b>-4'667.15</b>
1072.001	Crediti da contributi di costruzione (PGS)-Rata unica	62'334.15	62'334.15	0.00	0.00
1072.002	Crediti da contributi di costruzione (PGS)-Rateale	293.80	4'960.95	-94.08	-4'667.15
<b>Investimenti materiali e immateriali dei BP</b>		<b>503'311.25</b>	<b>503'311.25</b>	<b>0.00</b>	<b>0.00</b>
<b>Immobili dei BP</b>		<b>503'311.25</b>	<b>503'311.25</b>	<b>0.00</b>	<b>0.00</b>
1084.000	Osteria La Montanara	419'081.25	419'081.25	0.00	0.00
1084.001	Rustico Monte	84'230.00	84'230.00	0.00	0.00
<b>Beni amministrativi (BA)</b>		<b>36'921'670.04</b>	<b>34'615'974.68</b>	<b>6.66</b>	<b>2'305'695.36</b>
<b>Investimenti materiali dei BA</b>		<b>32'226'714.55</b>	<b>30'448'991.87</b>	<b>5.84</b>	<b>1'777'722.68</b>
<b>Terreni dei beni amministrativi</b>		<b>1'479'575.15</b>	<b>1'511'931.75</b>	<b>-2.14</b>	<b>-32'356.60</b>



**BILANCIO DI CHIUSURA  
AL 31-12-2023**

CASTEL SAN PIETRO

Conto	Descrizione	S A L D O	Anno preced.	Var. %	Variaz. Netta
1400.000	Terreni	1'284'041.25	1'314'197.85	-2.29	-30'156.60
1400.001	Terreni AP	195'533.90	197'733.90	-1.11	-2'200.00
	<b>Strade, piazze e vie di comunicazione</b>	<b>6'104'914.61</b>	<b>6'877'721.81</b>	<b>-11.24</b>	<b>-772'807.20</b>
1401.000	Strade, piazze e vie di comunicazione	6'104'914.61	6'877'721.81	-11.24	-772'807.20
	<b>Sistemazione corsi d'acqua e laghi</b>	<b>127'536.97</b>	<b>131'121.02</b>	<b>-2.73</b>	<b>-3'584.05</b>
1402.000	Sistemazione corsi d'acqua	127'536.97	131'121.02	-2.73	-3'584.05
	<b>Altre opere del genio civile</b>	<b>8'228'806.99</b>	<b>6'760'948.43</b>	<b>21.71</b>	<b>1'467'858.56</b>
1403.000	Cimiteri	316'675.20	332'638.40	-4.80	-15'963.20
1403.001	Posteggi pubblici	1'483'667.20	1'016'823.68	45.91	466'843.52
1403.100	Serbatoi	989'802.50	699'572.63	41.49	290'229.87
1403.101	Tubazioni	3'551'021.72	3'094'727.75	14.74	456'293.97
1403.102	Pozzi di captazione	56'896.45	48'837.85	16.50	8'058.60
1403.103	Stazione filtri	7'262.10	8'262.10	-12.10	-1'000.00
1403.200	Canalizzazioni	1'387'391.97	1'297'210.67	6.95	90'181.30
1403.300	Raccolta ed eliminazione rifiuti	187'904.75	0.00		187'904.75
1403.900	Opere del genio civile diverse	248'185.10	262'875.35	-5.59	-14'690.25
	<b>Immobili dei BA</b>	<b>15'462'643.01</b>	<b>14'426'874.24</b>	<b>7.18</b>	<b>1'035'768.77</b>
1404.000	Casa Comunale	1'013'828.50	912'140.00	11.15	101'688.50
1404.001	Ex Scuole Via alla Chiesa	2'267'890.47	2'267'063.97	0.04	826.50
1404.002	Masseria Cuntitt	1'607'951.45	1'665'344.75	-3.45	-57'393.30
1404.003	Magazzino Comunale	50'100.00	52'364.85	-4.33	-2'264.85
1404.500	Centro Scolastico	3'222'430.13	3'067'288.31	5.06	155'141.82
1404.501	Scuola dell'Infanzia	4'823'089.05	4'047'839.01	19.15	775'250.04
1404.502	Centro Sportivo	483'196.21	428'235.60	12.83	54'960.61
1404.504	Ex Scuole Corteglia	9'086.60	9'481.65	-4.17	-395.05
1404.505	Ex Casa Comunale di Monte	18'778.00	19'425.50	-3.33	-647.50
1404.508	Stabile C.Lab	1'966'292.60	1'957'690.60	0.44	8'602.00
	<b>Boschi</b>	<b>72'334.29</b>	<b>75'089.29</b>	<b>-3.67</b>	<b>-2'755.00</b>
1405.000	Boschi	72'334.29	75'089.29	-3.67	-2'755.00
	<b>Beni mobili dei BA</b>	<b>750'903.53</b>	<b>665'305.33</b>	<b>12.87</b>	<b>85'598.20</b>
1406.000	Mobilio	224'799.79	172'645.78	30.21	52'154.01
1406.001	Automezzi e attrezzi	190'201.22	172'975.22	9.96	17'226.00



**BILANCIO DI CHIUSURA  
AL 31-12-2023**

CASTEL SAN PIETRO

Conto	Descrizione	S A L D O	Anno preced.	Var. %	Variaz. Netta
1406.101	Mobilio AP	335'902.52	317'559.18	5.78	18'343.34
1406.300	Raccolta ed eliminazione rifiuti	0.00	2'125.15	-100.00	-2'125.15
	<b>Investimenti immateriali</b>	<b>1'743'356.94</b>	<b>1'473'755.59</b>	<b>18.29</b>	<b>269'601.35</b>
	<b>Altri investimenti in beni immateriali</b>	<b>1'743'356.94</b>	<b>1'473'755.59</b>	<b>18.29</b>	<b>269'601.35</b>
1429.000	Spese piano regolatore	681'466.39	435'526.49	56.47	245'939.90
1429.002	Organizzazione amministrazione	832'091.62	688'640.27	20.83	143'451.35
1429.003	Studio progetto Diantus	229'798.93	349'588.83	-34.27	-119'789.90
	<b>Prestiti</b>	<b>178'099.45</b>	<b>103'099.45</b>	<b>72.75</b>	<b>75'000.00</b>
	<b>Prestiti a Comuni, Consorzi ed altri enti locali</b>	<b>117'670.95</b>	<b>40'670.95</b>	<b>189.32</b>	<b>77'000.00</b>
1442.000	Finanziamento ristrutturazione Alpe Grassa	3'670.95	5'670.95	-35.27	-2'000.00
1442.001	Prestito finanziamento Alpe Grassa	30'000.00	35'000.00	-14.29	-5'000.00
1442.002	Prestito ristrutturazione Alpe Caviano	84'000.00	0.00		84'000.00
	<b>Prestiti ad organizzazioni private senza scopo di</b>	<b>60'428.50</b>	<b>62'428.50</b>	<b>-3.20</b>	<b>-2'000.00</b>
1446.000	Finanziamento costruzione nuova sede Scout	60'428.50	62'428.50	-3.20	-2'000.00
	<b>Partecipazioni, capitali sociali</b>	<b>100'000.00</b>	<b>0.00</b>		<b>100'000.00</b>
	<b>Partecipazioni ad organizzazioni private senza scopo</b>	<b>100'000.00</b>	<b>0.00</b>		<b>100'000.00</b>
1456.000	Costituzione Fondazione C.Lab	100'000.00	0.00		100'000.00
	<b>Contributi per investimenti</b>	<b>2'673'499.10</b>	<b>2'590'127.77</b>	<b>3.22</b>	<b>83'371.33</b>
	<b>Contributi a Comuni, Consorzi ed altri enti locali</b>	<b>2'592'491.10</b>	<b>2'487'971.27</b>	<b>4.20</b>	<b>104'519.83</b>
1462.000	Contributo restauri Chiese	978'847.22	1'013'739.82	-3.44	-34'892.60
1462.002	Contributo PUC Parco Breggia	33'856.30	43'856.30	-22.80	-10'000.00
1462.003	Contributo PUC Monte Generoso	5'109.18	7'109.18	-28.13	-2'000.00
1462.005	Contributo Acquedotto Regionale Mendrisiotto	699'204.15	546'579.72	27.92	152'624.43
1462.006	Contributo PTM riparto regionale	677'898.25	677'898.25	0.00	0.00
1462.007	Contributo ristrutturazione Alpe Caviano	160'000.00	160'000.00	0.00	0.00
1462.009	Contributo sentiero Muggiasca-Roncapiano	37'576.00	38'788.00	-3.12	-1'212.00
	<b>Contributi ad organizzazioni senza scopo di lucro</b>	<b>81'008.00</b>	<b>102'156.50</b>	<b>-20.70</b>	<b>-21'148.50</b>
1466.001	Contributo ristrutturazione capannone per carri di car nevale	0.00	2'812.50	-100.00	-2'812.50
1466.002	Contributo struttura prefabbricata al Campo Sportivo	0.00	6'625.00	-100.00	-6'625.00
1466.003	Contributo sostituzione veicoli Scout	18'000.00	24'000.00	-25.00	-6'000.00

**BILANCIO DI CHIUSURA  
AL 31-12-2023**

CASTEL SAN PIETRO

Conto	Descrizione	S A L D O	Anno preced.	Var.%	Variaz. Netta
1466.004	Contributo acquisto pulmino Medacta for Life Foundation	9'000.00	12'000.00	-25.00	-3'000.00
1466.005	Contributo Fondazione SportAcademy	30'758.00	31'719.00	-3.03	-961.00
1466.006	Contributo progetto Pianspessa	9'000.00	10'000.00	-10.00	-1'000.00
1466.007	Contributo servizi igienici al Percorso Vita	14'250.00	15'000.00	-5.00	-750.00

**BILANCIO DI CHIUSURA  
AL 31-12-2023**

CASTEL SAN PIETRO

Conto	Descrizione	S A L D O	Anno preced.	Var.%	Variaz. Netta
<b>PASSIVI</b>					
		<b>35'854'259.54</b>	<b>38'554'541.94</b>	<b>-7.00</b>	<b>-2'700'282.40</b>
<b>Capitale di terzi</b>					
		<b>9'602'113.34</b>	<b>9'532'428.16</b>	<b>0.73</b>	<b>69'685.18</b>
<b>Impegni correnti</b>					
		<b>1'927'727.76</b>	<b>1'283'629.08</b>	<b>50.18</b>	<b>644'098.68</b>
<b>Impegni correnti da forniture o prestazioni di terzi</b>					
		<b>1'964'579.98</b>	<b>1'270'850.61</b>	<b>54.59</b>	<b>693'729.37</b>
2000.000	Creditori diversi	1'964'579.98	1'270'850.61	54.59	693'729.37
<b>Debiti per imposte</b>					
		<b>-36'852.22</b>	<b>12'778.47</b>	<b>-388.39</b>	<b>-49'630.69</b>
2002.900	Creditore IVA	-36'852.22	12'778.47	-388.39	-49'630.69
<b>Ratei e risconti passivi (RRP)</b>					
		<b>323'697.11</b>	<b>394'951.83</b>	<b>-18.04</b>	<b>-71'254.72</b>
<b>RRP Spese per beni e servizi</b>					
		<b>300'067.83</b>	<b>353'030.80</b>	<b>-15.00</b>	<b>-52'962.97</b>
2041.000	Ratei e riscontri passivi per beni e servizi	300'067.83	353'030.80	-15.00	-52'962.97
<b>Altre RRP del Conto economico</b>					
		<b>23'629.28</b>	<b>41'921.03</b>	<b>-43.63</b>	<b>-18'291.75</b>
2049.000	Rimborso spese assistenziali	3'327.28	285.48	999.99	3'041.80
2049.001	Partita di giro pagamenti DTA	20'313.80	41'815.55	-51.42	-21'501.75
2049.002	Partita di giro imposte comunale	239.20	0.00		239.20
2049.003	Partita di giro pagamenti POS	-251.00	-180.00	39.44	-71.00
<b>Impegni a lungo termine</b>					
		<b>4'120'100.00</b>	<b>4'141'100.00</b>	<b>-0.51</b>	<b>-21'000.00</b>
<b>Prestiti, Riconoscimenti di debito</b>					
		<b>4'000'000.00</b>	<b>4'000'000.00</b>	<b>0.00</b>	<b>0.00</b>
2064.001	Prestito Fondazione Istituto Collettore LPP	4'000'000.00	4'000'000.00	0.00	0.00
<b>Altri impegni a lungo termine</b>					
		<b>120'100.00</b>	<b>141'100.00</b>	<b>-14.88</b>	<b>-21'000.00</b>
2069.002	Prestito LIM 5109 La Bozza 2019	13'000.00	15'600.00	-16.67	-2'600.00
2069.005	Prestito LIM 5070 L.2 2026	20'400.00	27'000.00	-24.44	-6'600.00
2069.007	Prestito LIM 5085 L.3a 2030	23'100.00	26'400.00	-12.50	-3'300.00
2069.008	Prestito LIM 5092 L.3a 2031	42'700.00	47'850.00	-10.76	-5'150.00
2069.010	Prestito LIM 5070 acquedotto L.2 2026	6'400.00	8'000.00	-20.00	-1'600.00
2069.011	Prestito LIM 5092 acquedotto L.3 a-b 2031	14'500.00	16'250.00	-10.77	-1'750.00
<b>Accantonamenti a lungo termine</b>					
		<b>2'815'430.87</b>	<b>2'904'466.65</b>	<b>-3.07</b>	<b>-89'035.78</b>
<b>Accantonamenti a lungo termine del conto degli</b>					
		<b>2'815'430.87</b>	<b>2'904'466.65</b>	<b>-3.07</b>	<b>-89'035.78</b>
2088.000	Accantonamento contributi di costruzione (PGS)	2'815'430.87	2'803'068.65	0.44	12'362.22
2088.001	Accantonamento montante K	0.00	101'398.00	-100.00	-101'398.00
<b>Impegni verso finanziamenti speciali e legati</b>					
		<b>415'157.60</b>	<b>808'280.60</b>	<b>-48.64</b>	<b>-393'123.00</b>
		<b>399'454.90</b>	<b>795'237.90</b>	<b>-49.77</b>	<b>-395'783.00</b>



**BILANCIO DI CHIUSURA  
AL 31-12-2023**

CASTEL SAN PIETRO

Conto	Descrizione	S A L D O	Anno preced.	Var. %	Variaz. Netta
2090.000	Contributi sostitutivi per posteggi	185'280.00	178'080.00	4.04	7'200.00
2090.200	Accantonamento per manutenzione canalizzazioni	199'929.00	191'929.00	4.17	8'000.00
2090.500	Contributi FER	14'245.90	425'228.90	-96.65	-410'983.00
<b>Impegni verso legati e lasciti del capitale di terzi</b>		<b>15'702.70</b>	<b>13'042.70</b>	<b>20.39</b>	<b>2'660.00</b>
2092.000	Legato successione fu Antonio De Angelis	1'742.70	1'742.70	0.00	0.00
2092.001	Legato casa anziani Don Guanella	1'000.00	1'000.00	0.00	0.00
2092.002	Legato donazione famiglia Oberii	10'000.00	10'000.00	0.00	0.00
2092.003	Legato donazione Osteria Sulmoni	300.00	300.00	0.00	0.00
2092.004	Legato donazione Pro Juventute	2'660.00	0.00		2'660.00
<b>Capitale proprio</b>		<b>26'252'146.20</b>	<b>29'022'113.78</b>	<b>-9.54</b>	<b>-2'769'967.58</b>
<b>Fondi</b>		<b>-144'102.99</b>	<b>2'693.47</b>	<b>999.99</b>	<b>-146'796.46</b>
<b>Fondi del capitale proprio</b>		<b>-144'102.99</b>	<b>2'693.47</b>	<b>999.99</b>	<b>-146'796.46</b>
2910.100	Fondo approvvigionamento idrico	-107'876.05	51'138.31	-310.95	-159'014.36
2910.300	Fondo eliminazione dei rifiuti	-36'226.94	-48'444.84	-25.22	12'217.90
<b>Eccedenze (+) / disavanzi (-) di bilancio</b>		<b>26'396'249.19</b>	<b>29'019'420.31</b>	<b>-9.04</b>	<b>-2'623'171.12</b>
<b>Risultato annuale</b>		<b>-2'623'171.12</b>	<b>-1'977'387.45</b>	<b>32.66</b>	<b>-645'783.67</b>
2990.000	Risultato d'esercizio	-2'623'171.12	-1'977'387.45	32.66	-645'783.67
<b>Risultati cumulati degli anni precedenti</b>		<b>29'019'420.31</b>	<b>30'996'807.76</b>	<b>-6.38</b>	<b>-1'977'387.45</b>
2999.000	Risultati d'esercizio precedenti	29'019'420.31	30'996'807.76	-6.38	-1'977'387.45



# **AMMORTAMENTI**





Tabella ammortamenti BA dettagliata per cespite  
Anno : 2023

CASTEL SAN PIETRO

v3.1

Conto bilancio	Testo Cespite	Invest. Cespite	Valore di acq.netto al 1.1 (1)	Amm. cum. fino al 1.1 (2)	Valore di bilancio al 1.1	Amm. pianif. NON pianif.	Anni iniziali di amm.	Uscite per investimenti dell'anno	Entrate per inv. o trasfer. ai BP dell'anno	Valore di bil. al 31.12 (3)
1400.000	Acquisizione terreno Coop	5000.000 42	739'028.60	6'661.00	732'367.60		50	2'441.00		734'808.60
1400.000	Acquisto terreni AP al centro sportivo	5000.001 36	99'072.35	19'459.30	79'613.05		50			79'613.05
1400.000	Diritto di superficie terreno Golbina (AEEC Burot)	9500.000 35	10'000.00	3'319.80	6'680.20	256.95	29			6'423.25
1400.000	Acquisizione posteggio di Gorla Fmn 1587	9500.003 37	15'000.00	4'557.30	10'442.70	282.25	40			10'160.45
1400.000	Acquisizione terreno Orciolo Fmn 645 per posteggio	9500.004 38	31'144.15	4'291.30	26'852.85	624.50	46			26'228.35
1400.000	Acquisizione terreno Fmn 2041 zona Cimitero	9500.005 39	71'161.00	19'372.75	51'788.25	1'327.90	42			50'460.35
1400.000	Acquisizione terreno Fmn 1825 posteggio Corteglia	9500.006 40	253'663.35	53'210.15	200'453.20	5'139.85	42			195'313.35
1400.000	Acquisizione terreno Fmn 328 Campora	9500.007 41	9'438.15	1'647.45	7'790.70	190.00	44			7'600.70
1400.000	Terreni	9500.099 43	900'000.00	701'790.70	198'209.30	24'776.15	11			173'433.15
<b>1400.000</b>	<b>Totale - Terreni</b>		<b>2'128'507.60</b>	<b>814'309.75</b>	<b>1'314'197.85</b>	<b>32'597.60</b>		<b>2'441.00</b>	<b>0.00</b>	<b>1'284'041.25</b>
1400.001	Terreni AP	9500.100 44	226'440.05	28'706.15	197'733.90	2'200.00	92			195'533.90
<b>1400.001</b>	<b>Totale - Terreni AP</b>		<b>226'440.05</b>	<b>28'706.15</b>	<b>197'733.90</b>	<b>2'200.00</b>		<b>0.00</b>	<b>0.00</b>	<b>195'533.90</b>
1401.000	Realizzazione marciapiede Loverciano	5010.000 318	655'938.72	0.00	655'938.72		33	53'083.40	107'358.00	601'664.12
1401.000	Sistemazione strada Regina	5010.002 399	0.00	0.00	0.00		33	17'771.15		17'771.15
1401.000	Credito quadro per manutenzione strade fase II	5010.003 1	518'624.30	0.00	518'624.30	15'716.00	33			502'908.30
1401.000	Partecipazione nuovo marciapiede Via Monte Generoso - Gorla	5010.004 45	53'473.30	0.00	53'473.30		40	2'100.00		55'573.30



Tabella ammortamenti BA dettagliata per cespite  
Anno : 2023

CASTEL SAN PIETRO

v3.1

Conto bilancio	Testo Cespite	Invest. Cespite	Valore di acq.netto al 1.1 (1)	Amm. cum. fino al 1.1 (2)	Valore di bilancio al 1.1	Amm. pianif. NON pianif.	Anni iniziali di amm.	Uscite per investimenti dell'anno	Entrate per inv. o trasfer. ai BP dell'anno	Valore di bil. al 31.12 (3)
1401.000	Misure di moderazione del traffico a Campora	5010.005 46	57'861.40	0.00	57'861.40	1'753.00	33			56'108.40
1401.000	Risanamento straordinario strada Cassinelli	5010.006 2	1'298'736.13	0.00	1'298'736.13		33	-56'762.40	509'749.15	732'224.58
1401.000	Sistemazione Via Sotto Muscino	5010.007 3	119'223.95	3'698.50	115'525.45	3'338.00	33		8'699.50	103'487.95
1401.000	Moderazione Via G.B. Maggi zona Cantun Sura	5010.010 4	348'761.96	1'725.00	347'036.96		33			347'036.96
1401.000	Marciapiede pedonale Ex-Mulino - Mendrisio	5010.011 5	865'010.65	82'455.00	782'555.65	24'455.00	33			758'100.65
1401.000	Posa photo spot per Grand Tour of Switzerland	5010.012 6	12'287.75	744.70	11'543.05	372.35	33			11'170.70
1401.000	Sistemazione rampa d'accesso Chiesa di Obino	5010.013 7	226'280.35	6'857.00	219'423.35	6'857.00	33			212'566.35
1401.000	Sistemazione sentiero Caslaccio Gorla	5010.014 8	22'300.00	1'115.00	21'185.00	557.50	40			20'627.50
1401.000	Sistemazione strada d'accesso alla Chiesa di Obino	5010.015 154	12'920.00	2'134.80	10'785.20	337.00	33			10'448.20
1401.000	Illuminazione LED lungo Via Pozzi Artisti	5010.016 311	53'061.81	1'608.00	51'453.81	1'608.00	33			49'845.81
1401.000	Risanamento generale illuminazione pubblica	5010.018 344	484'355.40	0.00	484'355.40		33	5'148.95	357'020.00	132'484.35
1401.000	Attuazione misure per lo sviluppo della frazione di Monte (Anziani)	5010.019 343	537'617.18	0.00	537'617.18	16'291.00	33			521'326.18
1401.000	Sistemazione muro franato strada Vegia di Campora	5010.020 331	31'296.95	948.00	30'348.95	948.00	33			29'400.95
1401.000	Rifacimento muro di sostegno strada Via Piazz	5010.021 334	27'300.00	827.00	26'473.00	827.00	33			25'646.00
1401.000	Sostituzione illuminazione Via Piazz - Corteglia	5010.022 339	24'706.05	749.00	23'957.05	749.00	33			23'208.05
1401.000	Risanamento strada Via Obino	5010.023 384	489.50	0.00	489.50		33			489.50
1401.000	Attuazione zone 30 Km/h Castel San Pietro	5010.024 356	2'873.40	0.00	2'873.40		33	29'011.75		31'885.15



Tabella ammortamenti BA dettagliata per cespite  
Anno : 2023

CASTEL SAN PIETRO

v3.1

Conto bilancio	Testo Cespite	Invest. Cespite	Valore di acq.netto al 1.1 (1)	Amm. cum. fino al 1.1 (2)	Valore di bilancio al 1.1	Amm. pianif. NON pianif.	Anni iniziali di amm.	Uscite per investimenti dell'anno	Entrate per inv. o trasfer. ai BP dell'anno	Valore di bil. al 31.12 (3)
1401.000	Credito quadro per manutenzione strade 2022-2026	5010.025 374	7'000.00	0.00	7'000.00		33	194'957.20		201'957.20
1401.000	Sistemazione cedimento stradale Via Redegonda	5010.026 366	41'830.00	0.00	41'830.00	2'092.00	20			39'738.00
1401.000	Risanamento illuminazione pubblica Casima	5010.027 378	0.00	0.00	0.00		33	60'482.40		60'482.40
1401.000	Manutenzione straordinaria Via Grùgee	5010.029 382	20'862.65	0.00	20'862.65	1'391.00	15			19'471.65
1401.000	Acquisizione porzione stradale fmn 2196 Via Muscino	5010.031 396	0.00	0.00	0.00		33	32'723.10		32'723.10
1401.000	Levigatura acciottolato corte Cuntitt	5010.033 408	0.00	0.00	0.00		20	10'000.00		10'000.00
1401.000	Primi interventi di attuazione zone 30 Km/h CSP	5010.034 423	0.00	0.00	0.00		33			0.00
1401.000	Sistemazione strada d'accesso sedi scout Golbina	9501.015 54	16'432.90	5'651.20	10'781.70	399.30	30			10'382.40
1401.000	Sistemazione piazza di raccolta scarti vegetali	9501.016 55	27'605.50	13'051.20	14'554.30	582.15	28			13'972.15
1401.000	Pavimentazione pregiata entrata nucleo Gorla	9501.017 56	28'900.00	13'663.20	15'236.80	609.45	28			14'627.35
1401.000	Risanamento strada d'accesso alla sorgente di Monte	9501.026 60	42'378.56	17'450.35	24'928.21	958.80	29			23'969.41
1401.000	Progettazione strada e posteggio Zeic Monte	9501.051 72	18'830.00	14'226.75	4'603.25	153.45	33			4'449.80
1401.000	Sistemazione strada Nebbiano zona campo sintetico	9501.053 74	31'800.00	24'792.95	7'007.05	368.80	22			6'638.25
1401.000	Sistemazione strada Dosso dell'Ora	9501.057 76	60'563.40	48'950.50	11'612.90	553.00	24			11'059.90
1401.000	Progetto messa in sicurezza provv. pedoni	9501.065 81	2'385.25	1'541.00	844.25	38.40	25			805.85
1401.000	Sistemazione pendenza stradale Via Piancorella	9501.066 82	17'540.45	12'706.05	4'834.40	230.20	24			4'604.20
1401.000	Sistemazione pendenza stradale Largo Bernasconi	9501.067 83	9'383.15	6'061.65	3'321.50	150.95	25			3'170.55



Tabella ammortamenti BA dettagliata per cespite  
Anno : 2023

CASTEL SAN PIETRO

v3.1

Conto bilancio	Testo Cespite	Invest. Cespite	Valore di acq.netto al 1.1 (1)	Amm. cum. fino al 1.1 (2)	Valore di bilancio al 1.1	Amm. pianif. NON pianif.	Anni iniziali di amm.	Uscite per investimenti dell'anno	Entrate per inv. o trasfer. ai BP dell'anno	Valore di bil. al 31.12 (3)
1401.000	Partecipazione moderazione e messa in sicurezza Gorla	9501.068 84	294'378.20	147'308.90	147'069.30	6'127.90	27			140'941.40
1401.000	Progettazione di massima posteggi Castel San Pietro	9501.073 86	27'432.00	14'361.65	13'070.35	502.70	29			12'567.65
1401.000	Realizzazione marciapiede Sotto Muscino / Croce	9501.075 87	78'250.00	47'865.30	30'384.70	1'381.15	25			29'003.55
1401.000	Abbellimento rotonda Loverciano	9501.079 90	21'961.00	14'187.35	7'773.65	353.35	25			7'420.30
1401.000	Posa nuova illuminazione Via Carpinell	9501.081 92	34'074.60	19'085.25	14'989.35	651.70	26			14'337.65
1401.000	Posa vasca decantazione strada Golbina (Bovi-Stop)	9501.082 93	12'923.05	8'348.65	4'574.40	207.95	25			4'366.45
1401.000	Sistemazione strada accesso serbatoio Casima	9501.083 94	9'657.35	6'238.95	3'418.40	155.40	25			3'263.00
1401.000	Onorario sviluppo progetti posteggia Corteglia	9501.085 96	32'000.00	17'148.10	14'851.90	618.85	27			14'233.05
1401.000	Procedure misure moderazione traffico Corteglia	9501.087 98	29'767.80	13'111.25	16'656.55	666.25	28			15'990.30
1401.000	Sistemazione strada acciottolata Redegonda	9501.090 99	19'000.00	10'024.65	8'975.35	374.00	27			8'601.35
1401.000	Fontana di Obino	9501.091 100	9'609.30	4'953.10	4'656.20	150.20	34			4'506.00
1401.000	Copertura parcheggio moto-scooter Fmn 132	9501.093 101	12'600.00	6'647.85	5'952.15	248.00	27			5'704.15
1401.000	Rifacimento stradale al nucleo di Campora	9501.095 102	273'504.10	109'525.55	163'978.55	6'306.85	29			157'671.70
1401.000	Progetto itinerario storico-culturale Valle di Muggio	9501.096 103	16'000.00	7'564.35	8'435.65	337.40	28			8'098.25
1401.000	Credito quadro per manutenzione strade	9501.097 104	415'263.30	123'630.85	291'632.45	11'665.00	28			279'967.45
1401.000	Progetto definitivo moderazione traffico Corteglia	9501.102 109	15'351.15	5'989.65	9'361.50	360.05	29			9'001.45
1401.000	Progetto marciapiede Loverciano-Rotonda	9501.103 110	14'000.00	5'764.85	8'235.15	316.75	29			7'918.40



Tabella ammortamenti BA dettagliata per cespite  
Anno : 2023

CASTEL SAN PIETRO

v3.1

Conto bilancio	Testo Cespite	Invest. Cespite	Valore di acq.netto al 1.1 (1)	Amm. cum. fino al 1.1 (2)	Valore di bilancio al 1.1	Amm. pianif. NON pianif.	Anni iniziali di amm.	Uscite per investimenti dell'anno	Entrate per inv. o trasfer. ai BP dell'anno	Valore di bil. al 31.12 (3)
1401.000	Sistemazione area zona Cimitero per posteggio	9501.104 111	35'912.85	14'007.10	21'905.75	663.80	36			21'241.95
1401.000	Marcia piede Via G.B. Maggi	9501.106 112	49'197.15	16'918.90	32'278.25	1'195.50	30			31'082.75
1401.000	Realizzazione misure moderazione traffico Via Carpinel	9501.107 113	117'770.40	26'463.35	91'307.05	3'381.75	30			87'925.30
1401.000	Rifacimento sentiero Bellavista-Vetta	9501.109 114	14'250.00	4'900.65	9'349.35	346.30	30			9'003.05
1401.000	Moderazione del traffico Campora, Casima e Monte	9501.110 115	18'651.20	4'157.90	14'493.30	517.60	31			13'975.70
1401.000	Progetto definitivo moderazione traffico Cantun Sura	9501.113 118	25'000.00	8'597.50	16'402.50	607.50	30			15'795.00
1401.000	Realizzazione linea in cavo sotterranea a Casima	9501.114 119	13'500.00	4'642.65	8'857.35	328.05	30			8'529.30
1401.000	Esecuzione nuovo posteggio Campora	9501.183 157	71'684.10	13'618.35	58'065.75	1'659.00	38			56'406.75
1401.000	Risanamento percorso casa scuola zona Costa	9501.184 158	75'911.80	18'652.85	57'258.95	2'044.95	31			55'214.00
1401.000	Pavimentazione area zona Cimitero per posteggi	9501.194 160	44'900.00	8'278.40	36'621.60	1'262.80	32			35'358.80
1401.000	Progettazione def. sistemazione strada Cassinelli	9501.195 161	14'000.00	2'545.40	11'454.60	381.80	33			11'072.80
1401.000	Ripristino muro a secco sotto Chiesa Obino	9501.197 163	6'980.00	1'286.90	5'693.10	196.30	32			5'496.80
1401.000	Progetto di valorizzazione Colle di Obino	9501.204 166	12'365.25	1'943.15	10'422.10	359.40	32			10'062.70
1401.000	Manutenzione straordinaria strade 2018	9501.205 167	55'516.55	10'235.85	45'280.70	1'561.40	32			43'719.30
1401.000	Messa in sicurezza restringimento Via Marello	9501.211 170	9'202.65	836.55	8'366.10	278.85	33			8'087.25
1401.000	Sistemazione sentiero Roncapiano - Nadigh	9501.212 171	15'590.00	1'417.20	14'172.80	472.40	33			13'700.40
1401.000	Rifacimento parapetto Casima zona Parco Giochi	9501.213 172	16'900.00	1'536.30	15'363.70	512.10	33			14'851.60



Tabella ammortamenti BA dettagliata per cespite  
Anno : 2023

CASTEL SAN PIETRO

v3.1

Conto bilancio	Testo Cespite	Invest. Cespite	Valore di acq.netto al 1.1 (1)	Amm. cum. fino al 1.1 (2)	Valore di bilancio al 1.1	Amm. pianif. NON pianif.	Anni iniziali di amm.	Uscite per investimenti dell'anno	Entrate per inv. o trasfer. ai BP dell'anno	Valore di bil. al 31.12 (3)
1401.000	Sistemazione idraulica e rivitalizzazione Tognano	9501.214 173	25'092.00	1'881.90	23'210.10	627.30	40			22'582.80
1401.000	Ricostruzione sentiero Obino - Ponte Castello	9501.219 175	41'637.35	3'785.25	37'852.10	1'261.75	33			36'590.35
1401.000	Progetto prevenzione Ponte di Castello	9503.019 186	10'760.00	7'265.10	3'494.90	194.15	21			3'300.75
1401.000	Sistemazione parco giochi Ai Ciapei	9503.023 190	18'456.25	12'461.60	5'994.65	333.05	21			5'661.60
1401.000	Piano d'illuminazione comunale	9503.033 197	18'381.90	7'507.65	10'874.25	517.85	24			10'356.40
1401.000	Sistemazione e copertura pensiline fermate Bus	9503.036 200	94'437.75	50'124.15	44'313.60	2'014.25	25			42'299.35
1401.000	Rinnovo parchi giochi Csp e Casima	9503.043 204	13'460.00	6'443.45	7'016.55	233.90	33			6'782.65
1401.000	Opere da pittore su parapetti stradali metallici	9503.063 224	43'578.20	11'002.35	32'575.85	1'206.50	30			31'369.35
1401.000	Posa numeri civici secondo misurazione ufficiale	9506.021 252	36'271.00	32'260.25	4'010.75	167.10	27			3'843.65
1401.000	Partecipazione realizzazione rotonda zona Loverciano	9565.003 279	338'973.00	259'576.30	79'396.70	4'410.90	21			74'985.80
<b>1401.000</b>	<b>Totale - Strade, piazze e vie di comunicazione</b>		<b>8'232'781.91</b>	<b>1'355'060.10</b>	<b>6'877'721.81</b>	<b>138'496.10</b>		<b>348'515.55</b>	<b>982'826.65</b>	<b>6'104'914.61</b>
1402.000	Messa in sicurezza riale Orciolo	5020.000 9	20'463.00	1'023.20	19'439.80	511.60	40			18'928.20
1402.000	Messa in sicurezza riale Tognano parte alta	5020.001 321	48'223.82	1'206.00	47'017.82	1'206.00	40			45'811.82
1402.000	Manutenzione straordinaria riale Orciolo	5020.002 355	10'000.00	200.00	9'800.00	200.00	50			9'600.00
1402.000	Manutenzione riali Valle di Muggio tappa 2	5020.003 414	0.00	0.00	0.00		40			0.00
1402.000	Sistemazione parziale degli argini del riale Tognano	9501.010 52	16'002.05	6'576.85	9'425.20	294.55	35			9'130.65
1402.000	Risanamento riale Tognano	9501.027 61	10'959.05	5'470.50	5'488.55	219.55	28			5'269.00



Tabella ammortamenti BA dettagliata per cespite  
Anno : 2023

CASTEL SAN PIETRO

v3.1

Conto bilancio	Testo Cespite	Invest. Cespite	Valore di acq.netto al 1.1 (1)	Amm. cum. fino al 1.1 (2)	Valore di bilancio al 1.1	Amm. pianif. NON pianif.	Anni iniziali di amm.	Uscite per investimenti dell'anno	Entrate per inv. o trasfer. ai BP dell'anno	Valore di bil. al 31.12 (3)
1402.000	Pulizia e messa in sicurezza riale Orciolo (Via Pozzi)	9501.084 95	10'000.00	5'941.80	4'058.20	135.30	33			3'922.90
1402.000	Sistemazione laghetto Orciolo e cinta	9501.112 117	10'380.00	3'426.50	6'953.50	204.50	37			6'749.00
1402.000	Sistemazione e spurgo laghetto Orciolo	9501.182 156	14'735.35	3'742.05	10'993.30	314.10	38			10'679.20
1402.000	Interventi selvicolturali lungo riale Traversa	9501.201 165	21'600.00	3'655.35	17'944.65	498.45	39			17'446.20
<b>1402.000</b>	<b>Totale - Sistemazione corsi d'acqua</b>		<b>162'363.27</b>	<b>31'242.25</b>	<b>131'121.02</b>	<b>3'584.05</b>		<b>0.00</b>	<b>0.00</b>	<b>127'536.97</b>
1403.000	Nuove celle cinerarie al cimitero di Castel San Pietro	5030.006 308	15'366.65	768.30	14'598.35	384.15	40			14'214.20
1403.000	Manutenzione cimitero	9503.013 182	88'838.60	77'551.15	11'287.45	537.50	24			10'749.95
1403.000	Manutenzione straordinaria cimitero 2a fase	9503.016 183	210'278.65	145'997.20	64'281.45	4'285.45	18			59'996.00
1403.000	Manutenzione straordinaria cimitero 3a fase	9503.022 189	154'119.45	99'543.05	54'576.40	3'032.00	21			51'544.40
1403.000	Fornitura e posa cinerario al cimitero	9503.025 191	11'642.30	7'060.00	4'582.30	229.10	23			4'353.20
1403.000	Manutenzione straordinaria cimitero 4a fase	9503.040 202	242'897.85	106'603.10	136'294.75	5'925.85	26			130'368.90
1403.000	Lavori di spurgo cimitero 2016	9503.064 225	38'016.00	9'598.00	28'418.00	1'052.50	30			27'365.50
1403.000	Nuovi loculi cimitero Campora	9503.103 237	21'435.80	2'836.10	18'599.70	516.65	39			18'083.05
<b>1403.000</b>	<b>Totale - Cimiteri</b>		<b>782'595.30</b>	<b>449'956.90</b>	<b>332'638.40</b>	<b>15'963.20</b>		<b>0.00</b>	<b>0.00</b>	<b>316'675.20</b>
1403.001	Posteggi NV Corteglia - Orciolo	5030.000 47	573'346.43	16'114.55	557'231.88	14'288.00	40			542'943.88
1403.001	Posteggi NV Corteglia - Piazz	5030.001 51	2'096.00	729.70	1'366.30		40			1'366.30



Tabella ammortamenti BA dettagliata per cespite  
Anno : 2023

CASTEL SAN PIETRO

v3.1

Conto bilancio	Testo Cespite	Invest. Cespite	Valore di acq.netto al 1.1 (1)	Amm. cum. fino al 1.1 (2)	Valore di bilancio al 1.1	Amm. pianif. NON pianif.	Anni iniziali di amm.	Uscite per investimenti dell'anno	Entrate per inv. o trasfer. ai BP dell'anno	Valore di bil. al 31.12 (3)
1403.001	Realizzazione posteggio Via Peschiera	5030.002 10	194'828.00	9'741.40	185'086.60	4'870.70	40			180'215.90
1403.001	Ampliamento posteggio comunale Gorla	5030.003 11	34'618.70	1'730.90	32'887.80	865.45	40			32'022.35
1403.001	Demarcazione dei posteggi sul territorio comunale	5030.004 12	149'580.20	17'326.85	132'253.35	3'480.35	40			128'773.00
1403.001	Realizzazione ampliamento posteggio comunale Gorla	5030.005 325	65'447.20	0.00	65'447.20		40	475'100.53		540'547.73
1403.001	Creazione area di svago Tognano	5030.008 352	32'491.55	0.00	32'491.55	985.00	33			31'506.55
1403.001	Nuovi posteggi Via Campagna	5030.009 394	0.00	0.00	0.00		40			0.00
1403.001	Ampliamento posteggio zona Nebbiano	5030.010 407	0.00	0.00	0.00		40	16'345.00		16'345.00
1403.001	Nuovi stalli In Campagna a Casima	5030.011 409	0.00	0.00	0.00		40	3'231.00		3'231.00
1403.001	Orto sociale intergenerazionale comunale	5030.012 415	0.00	0.00	0.00		20	-2'996.66		-2'996.66
1403.001	Formazione posteggio con grigliati al Nebbiano	9501.078 89	29'600.00	19'541.00	10'059.00	346.85	32			9'712.15
<b>1403.001</b>	<b>Totale - Posteggi pubblici</b>		<b>1'082'008.08</b>	<b>65'184.40</b>	<b>1'016'823.68</b>	<b>24'836.35</b>		<b>491'679.87</b>	<b>0.00</b>	<b>1'483'667.20</b>
1403.100	Nuovo serbatoio a Monte	5031.008 22	551'388.32	0.00	551'388.32		40	298'229.97		849'618.29
1403.100	Sostituzione impianto UV acquedotto Vernora	5031.013 341	19'034.35	952.00	18'082.35	952.00	20			17'130.35
1403.100	Sostituzione torbidimetri e sonde acquedotto CSP	5031.017 357	16'919.55	0.00	16'919.55	423.00	40			16'496.55
1403.100	Rifacimento canalette strade accesso Vernora	9501.132 129	15'639.35	3'924.30	11'715.05	300.00	40			11'415.05
1403.100	Serbatoio al Ronco	9501.161 147	12'267.30	5'505.90	6'761.40	400.00	20			6'361.40
1403.100	Ampliamento impianto telecomando	9501.163 148	23'989.55	18'662.65	5'326.90	1'500.00	7			3'826.90



Tabella ammortamenti BA dettagliata per cespite  
Anno : 2023

CASTEL SAN PIETRO

v3.1

Conto bilancio	Testo Cespite	Invest. Cespite	Valore di acq.netto al 1.1 (1)	Amm. cum. fino al 1.1 (2)	Valore di bilancio al 1.1	Amm. pianif. NON pianif.	Anni iniziali di amm.	Uscite per investimenti dell'anno	Entrate per inv. o trasfer. ai BP dell'anno	Valore di bil. al 31.12 (3)
1403.100	Progettazione nuovi serbatoi e collegamenti	9501.165 149	25'962.45	13'340.50	12'621.95	1'000.00	16			11'621.95
1403.100	Altri serbatoi	9503.100 234	119'010.45	69'268.25	49'742.20	2'163.00	26			47'579.20
1403.100	Sostituzione pompe acquedotto Vernora	9506.104 265	18'116.51	4'500.00	13'616.51	900.00	18			12'716.51
1403.100	Sostituzione pompe acquedotto Ronchi	9506.106 267	14'484.70	1'086.30	13'398.40	362.10	40			13'036.30
<b>1403.100</b>	<b>Totale - Serbatoi</b>		<b>816'812.53</b>	<b>117'239.90</b>	<b>699'572.63</b>	<b>8'000.10</b>		<b>298'229.97</b>	<b>0.00</b>	<b>989'802.50</b>
1403.101	Sistemazione tubazione AP strada Regina	5031.000 400	0.00	0.00	0.00		40			0.00
1403.101	Collegamento AP Caneggio, Campora e Monte	5031.002 13	851'157.64	0.00	851'157.64		40	278'267.64		1'129'425.28
1403.101	Tubazione Via Sotto Muscino	5031.003 14	114'377.06	6'077.00	108'300.06	2'777.00	40			105'523.06
1403.101	Tubazione Via Nebione	5031.004 327	245'121.60	0.00	245'121.60	6'272.00	40	5'772.00		244'621.60
1403.101	Tubazione Via G.B. Maggi zona Cantun Sura	5031.005 15	167'941.49	1'299.90	166'641.59		40			166'641.59
1403.101	Progettazione e DL condotta Via Pozzi Artisti	5031.006 16	12'962.95	2'548.10	10'414.85	274.05	40			10'140.80
1403.101	Risanamento condotta AP Via Pozzi Artisti	5031.007 17	46'273.58	2'313.70	43'959.88	1'156.85	40			42'803.03
1403.101	Tubazioni Vetta Monte Generoso fase 1	5031.011 322	551'267.06	97'009.15	454'257.91	16'303.00	31	2'228.40		440'183.31
1403.101	Opere PCAI Valle di Muggio	5031.012 140	74'930.55	8'757.55	66'173.00	1'697.00	40			64'476.00
1403.101	Risanamento condotta Via Obino	5031.014 380	1'058.00	0.00	1'058.00		40	17'855.68		18'913.68
1403.101	Collegamento AP serbatoio Colle degli Ulivi	5031.020 368	23'501.10	0.00	23'501.10	588.00	40			22'913.10
1403.101	Prolungo condotta AP lungo Via Muscino	5031.021 369	22'729.80	0.00	22'729.80		40			22'729.80



Tabella ammortamenti BA dettagliata per cespite  
Anno : 2023

CASTEL SAN PIETRO

v3.1

Conto bilancio	Testo Cespite	Invest. Cespite	Valore di acq.netto al 1.1 (1)	Amm. cum. fino al 1.1 (2)	Valore di bilancio al 1.1	Amm. pianif. NON pianif.	Anni iniziali di amm.	Uscite per investimenti dell'anno	Entrate per inv. o trasfer. ai BP dell'anno	Valore di bil. al 31.12 (3)
1403.101	Risanamento condotta AP Via Saga	5031.022 393	0.00	0.00	0.00		40	15'669.35		15'669.35
1403.101	Risanamento condotta AP Via Trebia	5031.023 403	0.00	0.00	0.00		40	165'569.30		165'569.30
1403.101	Collegamento AP nuovo serbatoio Vetta Generoso	5031.024 404	0.00	0.00	0.00		40	46'425.25		46'425.25
1403.101	Tubazione acqua potabile in zona Piazz	9501.121 121	94'600.15	39'271.40	55'328.75	2'500.00	25			52'828.75
1403.101	Tubazione acqua potabile strada Nuree	9501.122 122	52'263.80	18'913.20	33'350.60	1'300.00	29			32'050.60
1403.101	Tubazione acqua potabile Via G.B. Maggi	9501.123 123	79'357.75	26'510.15	52'847.60	1'900.00	31			50'947.60
1403.101	Tubazione acqua potabile rotonda zona Loverciano	9501.124 124	224'808.05	83'764.45	141'043.60	6'000.00	27			135'043.60
1403.101	Sostituzione tubazione acqua potabile Miurina	9501.125 125	31'629.75	13'443.90	18'185.85	1'000.00	21			17'185.85
1403.101	Sostituzione tubazione acqua potabile oratorio Gorla	9501.126 126	60'745.25	20'148.95	40'596.30	1'500.00	30			39'096.30
1403.101	Risanamento condotta AAP Carpinell	9501.128 127	8'571.75	4'675.00	3'896.75	425.00	12			3'471.75
1403.101	Sostituzione tubazione acqua potabile Dree / Roccolo	9501.130 128	87'714.30	20'469.70	67'244.60	2'100.00	35			65'144.60
1403.101	Progettazione tubazione oratorio Gorla 2° blocco	9501.133 130	7'200.00	2'425.50	4'774.50	200.00	27			4'574.50
1403.101	Sostituzione tubazione nucleo Gorla 2° blocco	9501.134 131	166'532.98	51'700.00	114'832.98	5'000.00	26			109'832.98
1403.101	Sostituzione condotta AAP zona Mulini	9501.136 132	18'112.55	4'500.00	13'612.55	450.00	33			13'162.55
1403.101	Prolungo opere AP n Via Grugee	9501.138 133	48'214.45	16'660.00	31'554.45	1'666.00	22			29'888.45
1403.101	Sostituzione tubazione tratta Gorla-Balerna	9501.139 134	78'517.30	23'000.00	55'517.30	2'300.00	27			53'217.30
1403.101	Sostituzione tubazione tratto Medio Inf. Via Obino	9501.140 135	78'122.55	32'400.00	45'722.55	3'600.00	16			42'122.55



Tabella ammortamenti BA dettagliata per cespite  
Anno : 2023

CASTEL SAN PIETRO

v3.1

Conto bilancio	Testo Cespite	Invest. Cespite	Valore di acq.netto al 1.1 (1)	Amm. cum. fino al 1.1 (2)	Valore di bilancio al 1.1	Amm. pianif. NON pianif.	Anni iniziali di amm.	Uscite per investimenti dell'anno	Entrate per inv. o trasfer. ai BP dell'anno	Valore di bil. al 31.12 (3)	
1403.101	Collegamento AP con serbatoio di Coldrerio	9501.141 136	21'083.35	4'972.00	16'111.35	500.00	35			15'611.35	
1403.101	Collegamento d'emergenza AP con Balerna	9501.142 137	28'743.15	7'200.00	21'543.15	800.00	30			20'743.15	
1403.101	Sostituzione tubazione Via Marello	9501.146 138	100'517.15	17'675.00	82'842.15	2'525.00	36			80'317.15	
1403.101	Sostituzione tubazione Via Nebione	9501.147 139	58'949.00	5'693.05	53'255.95	1'439.35	40			51'816.60	
1403.101	Progettazione di massima per opere PCAI-VMU	9501.151 141	23'533.45	6'800.00	16'733.45	850.00	23			15'883.45	
1403.101	Sostituzione tubazione AP Via alle Zocche	9501.152 142	112'473.73	27'500.00	84'973.73	5'500.00	18			79'473.73	
1403.101	Sostituzione condotta AP Via Pozzi Artisti - Zona Avra	9501.157 145	25'444.40	4'500.00	20'944.40	750.00	31			20'194.40	
1403.101	Sostituzione parziale condotta AP Via Vigino	9501.158 146	53'906.55	9'600.00	44'306.55	1'600.00	30			42'706.55	
1403.101	Anticipo opere posa tubazione Vetta MG fase 2	9501.178 152	60'110.62	9'009.00	51'101.62	1'503.00	37			49'598.62	
1403.101	Sostituzione e spostamento riduttori pressione Monte	9501.193 159	13'525.74	2'000.00	11'525.74	400.00	32			11'125.74	
1403.101	Sostituzione riduttore di pressione AP Avra	9501.198 164	11'071.70	1'400.00	9'671.70	350.00	30			9'321.70	
1403.101	Progettazione sostituzione condotta AP Via Nebione	9501.220 176	10'696.35	802.20	9'894.15	267.40	40			9'626.75	
<b>1403.101</b>	<b>Totale - Tubazioni</b>		<b>3'667'766.65</b>	<b>573'038.90</b>	<b>3'094'727.75</b>	<b>75'493.65</b>			<b>531'787.62</b>	<b>0.00</b>	<b>3'551'021.72</b>
1403.102	Sostituzione pompa pozzo Vernora	5031.009 211	21'849.15	1'092.50	20'756.65	546.25	40			20'210.40	
1403.102	Sostituzione pompa ai Ronchi	5031.018 360	16'930.00	0.00	16'930.00	423.00	40			16'507.00	
1403.102	Credito quadro manutenzione straordinaria impianti e strutture (Manufatti)	5031.019 389	0.00	0.00	0.00		40			0.00	
1403.102	Manutenzione pozzi captazione di Vernora	5031.025 405	0.00	0.00	0.00		40	10'027.85		10'027.85	



Tabella ammortamenti BA dettagliata per cespite  
Anno : 2023

CASTEL SAN PIETRO

v3.1

Conto bilancio	Testo Cespite	Invest. Cespite	Valore di acq.netto al 1.1 (1)	Amm. cum. fino al 1.1 (2)	Valore di bilancio al 1.1	Amm. pianif. NON pianif.	Anni iniziali di amm.	Uscite per investimenti dell'anno	Entrate per inv. o trasfer. ai BP dell'anno	Valore di bil. al 31.12 (3)
1403.102	Realizzazione pozzi di captazione	9503.101 235	24'397.75	13'246.55	11'151.20	1'000.00	15			10'151.20
<b>1403.102</b>	<b>Totale - Pozzi di captazione</b>		<b>63'176.90</b>	<b>14'339.05</b>	<b>48'837.85</b>	<b>1'969.25</b>		<b>10'027.85</b>	<b>0.00</b>	<b>56'896.45</b>
1403.103	Sostituzione impianto disinfezione	9501.167 150	23'225.60	14'963.50	8'262.10	1'000.00	11			7'262.10
<b>1403.103</b>	<b>Totale - Stazione filtri</b>		<b>23'225.60</b>	<b>14'963.50</b>	<b>8'262.10</b>	<b>1'000.00</b>		<b>0.00</b>	<b>0.00</b>	<b>7'262.10</b>
1403.200	Sistemazione canalizzazione strada Regina	5032.000 401	0.00	0.00	0.00		40			0.00
1403.200	Risanamento canalizzazione Gorla-Croce	5032.003 48	105'697.45	0.00	105'697.45		40		18'545.00	87'152.45
1403.200	Canalizzazione Via Sotto Muscino	5032.004 18	68'556.32	1'714.00	66'842.32	1'714.00	40			65'128.32
1403.200	Canalizzazione Vi G.B. Maggi zona Cantun Sura	5032.006 19	161'056.64	1'502.80	159'553.84		40			159'553.84
1403.200	Pulizia generale canalizzazioni Campora	5032.007 20	13'130.00	656.50	12'473.50	328.25	40			12'145.25
1403.200	Sostituzione canalizzazione Via Obino	5032.008 335	9'594.65	240.00	9'354.65	240.00	40			9'114.65
1403.200	Risanamento canalizzazione Via Obino	5032.009 383	18'720.00	0.00	18'720.00		40	226'091.88	108'524.10	136'287.78
1403.200	Nuova canalizzazione acque meteoriche e sorgive fmn 292, 514 e 515 Corteglia	5032.011 417	0.00	0.00	0.00		40			0.00
1403.200	Spostamento collettore acque meteoriche fmn 1764	5032.012 397	0.00	0.00	0.00		40	39'727.30	19'069.10	20'658.20
1403.200	Risanamento scadico di piena Val dala Magna	5032.013 416	0.00	0.00	0.00		40	38'992.25	18'716.28	20'275.97
1403.200	Piano generale smaltimento acque	9501.002 50	380'985.20	288'575.10	92'410.10	5'500.00	20			86'910.10
1403.200	Potenziamento collettore acque meteoriche Corteglia	9501.013 53	151'981.91	53'119.00	98'862.91	4'119.00	27			94'743.91



Tabella ammortamenti BA dettagliata per cespite  
Anno : 2023

CASTEL SAN PIETRO

v3.1

Conto bilancio	Testo Cespite	Invest. Cespite	Valore di acq.netto al 1.1 (1)	Amm. cum. fino al 1.1 (2)	Valore di bilancio al 1.1	Amm. pianif. NON pianif.	Anni iniziali di amm.	Uscite per investimenti dell'anno	Entrate per inv. o trasfer. ai BP dell'anno	Valore di bil. al 31.12 (3)
1403.200	Impianti di fitodepurazione alpe Grassa	9501.035 63	33'320.00	15'491.60	17'828.40	1'200.00	18			16'628.40
1403.200	Paretipazione Monte collettore Campora-Caneggio	9501.040 64	125'769.85	63'536.15	62'233.70	3'800.00	19			58'433.70
1403.200	Stazione pompaggio acque luride di Campora (Rüera)	9501.042 65	68'966.20	54'489.35	14'476.85	1'000.00	17			13'476.85
1403.200	Sostituzione canalizzazione via G.B. Maggi	9501.043 66	181'180.95	99'517.60	81'663.35	5'000.00	19			76'663.35
1403.200	Sistemazione canalizzazione Piancorella	9501.045 67	23'129.10	11'182.95	11'946.15	500.00	27			11'446.15
1403.200	Canalizzazione rotonda zona Loverciano	9501.047 69	200'115.30	117'934.30	82'181.00	5'000.00	19			77'181.00
1403.200	Telegestione impianti smaltimento acque luride SP	9501.048 70	31'190.00	16'478.70	14'711.30	800.00	21			13'911.30
1403.200	Sistemazione pozzetto canalizzazione Monte Generoso	9501.049 71	12'027.95	5'247.30	6'780.65	300.00	25			6'480.65
1403.200	Modifica tracciato canalizzazione oratorio Gorla	9501.056 75	60'089.10	22'506.00	37'583.10	1'500.00	28			36'083.10
1403.200	Sostituzione canalizzazione Dree/Roccolo	9501.063 79	53'158.65	20'900.00	32'258.65	1'900.00	20			30'358.65
1403.200	Progettazione canalizzazione oratorio Gorla 2° blocco	9501.064 80	15'494.40	4'942.30	10'552.10	400.00	30			10'152.10
1403.200	Sostituzione canalizzazione nucleo Gorla 2° blocco	9501.071 85	129'785.00	43'773.95	86'011.05	2'324.65	40			83'686.40
1403.200	Progettazione sostituzione canalizzazione Sotto Muscino	9501.077 88	17'409.60	2'700.00	14'709.60	450.00	35			14'259.60
1403.200	Progettazione potenziamento collettori Corteglia	9501.086 97	9'180.00	3'060.00	6'120.00	306.00	23			5'814.00
1403.200	Sostituzione canalizzazione Via alle Zocche	9501.100 107	189'865.10	45'500.00	144'365.10	6'500.00	25			137'865.10
1403.200	Condotta e impianto fitodepurazione a Casima	9501.111 116	33'558.65	9'000.00	24'558.65	1'500.00	19			23'058.65
1403.200	Aggiornamento piani PGS e PGA	9501.179 153	15'260.00	3'875.30	11'384.70	325.30	38			11'059.40



Tabella ammortamenti BA dettagliata per cespite  
Anno : 2023

CASTEL SAN PIETRO

v3.1

Conto bilancio	Testo Cespite	Invest. Cespite	Valore di acq.netto al 1.1 (1)	Amm. cum. fino al 1.1 (2)	Valore di bilancio al 1.1	Amm. pianif. NON pianif.	Anni iniziali di amm.	Uscite per investimenti dell'anno	Entrate per inv. o trasfer. ai BP dell'anno	Valore di bil. al 31.12 (3)
1403.200	Progettazione sostituzione canalizzazione Gorla/Croce	9501.207 169	10'738.10	805.35	9'932.75	268.45	40			9'664.30
1403.200	Impianto di fitodepurazione Alpe Caviano	9501.217 174	32'000.00	2'400.00	29'600.00	800.00	40			28'800.00
1403.200	Rimborso consorzi depurazione acque	9562.000 275	95'020.25	60'621.45	34'398.80	4'000.00	12			30'398.80
<b>1403.200</b>	<b>Totale - Canalizzazioni</b>		<b>2'246'980.37</b>	<b>949'769.70</b>	<b>1'297'210.67</b>	<b>49'775.65</b>		<b>304'811.43</b>	<b>164'854.48</b>	<b>1'387'391.97</b>
1403.300	Riorganizzazione piazza rifiuti a Obino	5033.000 386	0.00	0.00	0.00		33	187'904.75		187'904.75
<b>1403.300</b>	<b>Totale - Raccolta ed eliminazione rifiuti</b>		<b>0.00</b>	<b>0.00</b>	<b>0.00</b>			<b>187'904.75</b>	<b>0.00</b>	<b>187'904.75</b>
1403.900	Sistemazione parziale parco giochi Casima	5030.007 319	8'904.69	445.00	8'459.69	445.00	20			8'014.69



Tabella ammortamenti BA dettagliata per cespite  
Anno : 2023

CASTEL SAN PIETRO

v3.1

Conto bilancio	Testo Cespite	Invest. Cespite	Valore di acq.netto al 1.1 (1)	Amm. cum. fino al 1.1 (2)	Valore di bilancio al 1.1	Amm. pianif. NON pianif.	Anni iniziali di amm.	Uscite per investimenti dell'anno	Entrate per inv. o trasfer. ai BP dell'anno	Valore di bil. al 31.12 (3)
1403.900	Urbanizzazione Zeic Monte	5039.000 329	829'277.46	577'443.05	251'834.41	9'142.00	30		5'000.00	237'692.41



Tabella ammortamenti BA dettagliata per cespite  
Anno : 2023

CASTEL SAN PIETRO

v3.1

Conto bilancio	Testo Cespite	Invest. Cespite	Valore di acq.netto al 1.1 (1)	Amm. cum. fino al 1.1 (2)	Valore di bilancio al 1.1	Amm. pianif. NON pianif.	Anni iniziali di amm.	Uscite per investimenti dell'anno	Entrate per inv. o trasfer. ai BP dell'anno	Valore di bil. al 31.12 (3)
	Urbanizzazione Zeic Monte									
1403.900	Sistemazione scarpata Fmn 502 centro sportivo	9501.046 68	12'590.00	10'008.75	2'581.25	103.25	28			2'478.00
<b>1403.900</b>	<b>Totale - Opere del genio civile diverse</b>		<b>850'772.15</b>	<b>587'896.80</b>	<b>262'875.35</b>	<b>9'690.25</b>		<b>0.00</b>	<b>5'000.00</b>	<b>248'185.10</b>
1404.000	Ristrutturazione casa comunale	5040.002 328	860'207.40	0.00	860'207.40		33	114'537.55	9'168.00	965'576.95
1404.000	Riorganizzazione spazi amministrativi	9503.001 177	175'953.55	149'445.80	26'507.75	2'409.80	14			24'097.95
1404.000	Risanamento facciate Casa Comunale	9503.011 180	64'598.00	39'173.15	25'424.85	1'271.25	23			24'153.60
<b>1404.000</b>	<b>Totale - Casa Comunale</b>		<b>1'100'758.95</b>	<b>188'618.95</b>	<b>912'140.00</b>	<b>3'681.05</b>		<b>114'537.55</b>	<b>9'168.00</b>	<b>1'013'828.50</b>
1404.001	Ristrutturazione definitiva ex-scuole	5040.000 21	2'178'300.17	0.00	2'178'300.17		40	3'930.85		2'182'231.02
1404.001	Ristrutturazione Ex-scuole	9503.066 227	62'048.40	8'628.70	53'419.70	1'842.05	32			51'577.65
1404.001	Progettazione risanamento Ex-scuole	9503.068 229	44'285.85	8'941.75	35'344.10	1'262.30	31			34'081.80
<b>1404.001</b>	<b>Totale - Ex Scuole Via alla Chiesa</b>		<b>2'284'634.42</b>	<b>17'570.45</b>	<b>2'267'063.97</b>	<b>3'104.35</b>		<b>3'930.85</b>	<b>0.00</b>	<b>2'267'890.47</b>
1404.002	Realizzazione ristrutturazione Masseria Cuntitt	5040.001 314	1'894'838.15	257'667.70	1'637'170.45	56'454.15	32			1'580'716.30
1404.002	Acquisto impianto raffrescamento sala Bettex	9506.033 262	30'991.75	2'817.45	28'174.30	939.15	33			27'235.15
<b>1404.002</b>	<b>Totale - Masseria Cuntitt</b>		<b>1'925'829.90</b>	<b>260'485.15</b>	<b>1'665'344.75</b>	<b>57'393.30</b>		<b>0.00</b>	<b>0.00</b>	<b>1'607'951.45</b>
1404.003	Riorganizzazione spazi interni magazzino comunale	9503.035 199	38'738.30	20'317.65	18'420.65	877.15	24			17'543.50





Tabella ammortamenti BA dettagliata per cespite  
Anno : 2023

CASTEL SAN PIETRO

v3.1

Conto bilancio	Testo Cespite	Invest. Cespite	Valore di acq.netto al 1.1 (1)	Amm. cum. fino al 1.1 (2)	Valore di bilancio al 1.1	Amm. pianif. NON pianif.	Anni iniziali di amm.	Uscite per investimenti dell'anno	Entrate per inv. o trasfer. ai BP dell'anno	Valore di bil. al 31.12 (3)
1404.003	Risanamento tetto Magazzino Comunale	9503.044 205	15'000.00	6'395.15	8'604.85	374.10	26			8'230.75
1404.003	Posa prefabbricati zona Cimitero per deposito	9503.054 219	38'670.15	13'330.80	25'339.35	1'013.60	28			24'325.75
<b>1404.003</b>	<b>Totale - Magazzino Comunale</b>		<b>92'408.45</b>	<b>40'043.60</b>	<b>52'364.85</b>	<b>2'264.85</b>		<b>0.00</b>	<b>0.00</b>	<b>50'100.00</b>
1404.500	Risanamento generale del centro scolastico III fase	5045.001 25	881'459.88	0.00	881'459.88	20'677.00	33	872.40	200'000.00	661'655.28
1404.500	Risanamento generale generale del centro scolastico II	5045.003 24	858'072.42	57'052.35	801'020.07	25'032.00	33			775'988.07
1404.500	Progettazione risanamento 3° fase centro scolastico	5045.005 239	34'933.35	1'059.00	33'874.35	1'059.00	33			32'815.35
1404.500	Spostamento direzione e biblioteca scuola elementare	5045.006 307	33'906.30	2'054.90	31'851.40	1'027.45	33			30'823.95
1404.500	Rifacimento pareti esterne rifugio protezione civile	5045.007 310	17'428.00	1'056.20	16'371.80	528.10	33			15'843.70
1404.500	Ampliamento Centro Scolastico	5045.013 361	521'912.99	0.00	521'912.99		33	442'913.37		964'826.36
1404.500	Progetto definitivo risanamento centrale termica CS	9501.101 108	50'000.00	14'398.65	35'601.35	1'078.85	36			34'522.50
1404.500	Risanamento infiltrazioni Centro Scolastico	9503.020 187	51'400.25	33'317.00	18'083.25	951.75	22			17'131.50
1404.500	Risanamento infiltrazioni Centro Scolastico cupola	9503.021 188	27'977.20	18'134.55	9'842.65	518.05	22			9'324.60
1404.500	Posa pensilina copertura veicolo al Centro Scolastico	9503.026 192	8'000.00	5'485.95	2'514.05	139.65	21			2'374.40
1404.500	Posa parapetti UPI al Centro Scolastico	9503.028 194	16'344.45	10'003.40	6'341.05	352.30	21			5'988.75
1404.500	Risanamento tetto piano al Centro Scolastico	9503.032 196	217'053.50	121'044.75	96'008.75	4'571.85	24			91'436.90
1404.500	Sostituzione pareti divisorie servizi e docce Pci	9503.034 198	30'096.30	16'852.40	13'243.90	630.65	24			12'613.25
1404.500	Adeguamento rifugio comunale standard Armasuisse	9503.045 206	71'285.10	30'113.65	41'171.45	1'790.05	26			39'381.40



Tabella ammortamenti BA dettagliata per cespite  
Anno : 2023

CASTEL SAN PIETRO

v3.1

Conto bilancio	Testo Cespite	Invest. Cespite	Valore di acq.netto al 1.1 (1)	Amm. cum. fino al 1.1 (2)	Valore di bilancio al 1.1	Amm. pianif. NON pianif.	Anni iniziali di amm.	Uscite per investimenti dell'anno	Entrate per inv. o trasfer. ai BP dell'anno	Valore di bil. al 31.12 (3)
1404.500	Progettazione risanamento Centro Scolastico	9503.058 220	74'000.00	18'683.05	55'316.95	2'048.75	30			53'268.20
1404.500	Adeguamento rifugio standard Armasuisse fase 2	9503.060 221	22'402.20	5'656.05	16'746.15	620.25	30			16'125.90
1404.500	Riorganizzazione aula attività creative	9503.062 223	19'257.50	4'861.95	14'395.55	533.15	30			13'862.40
1404.500	Risanamento generale Centro scolastico	9503.067 228	442'186.37	89'474.80	352'711.57	12'596.85	31			340'114.72
1404.500	Fornitura e posa lamelle al Centro scolastico	9503.069 230	16'786.00	3'389.25	13'396.75	478.45	31			12'918.30
1404.500	Centro scolastico	9503.099 233	1'127'568.65	1'047'974.30	79'594.35	8'843.80	12			70'750.55
1404.500	Realizzazione cucina industriale per mensa	9503.102 236	46'772.35	20'942.30	25'830.05	5'166.00	8			20'664.05
<b>1404.500</b>	<b>Totale - Centro Scolastico</b>		<b>4'568'842.81</b>	<b>1'501'554.50</b>	<b>3'067'288.31</b>	<b>88'643.95</b>		<b>443'785.77</b>	<b>200'000.00</b>	<b>3'222'430.13</b>
1404.501	Ampliamento scuola dell'infanzia.	5045.000 23	3'053'129.31	0.00	3'053'129.31	76'328.00	40			2'976'801.31
1404.501	Lavori spostamento provvisorio sezione SI	5045.002 26	22'222.75	1'346.80	20'875.95	673.40	33			20'202.55
1404.501	Prima fase sistemazione vecchio edificio SI	5045.009 332	483'607.10	14'655.00	468'952.10	14'655.00	33			454'297.10
1404.501	Risanamento edificio vecchio SI - 2°/3° fase	5045.012 385	2'988.70	0.00	2'988.70		33	887'021.34		890'010.04
1404.501	Sistemazione vecchio edificio SI 1° fase	5045.015 345	24'065.00	729.00	23'336.00	729.00	33			22'607.00
1404.501	Onerario progettazione ampliamento asilo	9501.181 155	15'500.00	4'160.00	11'340.00	405.00	31			10'935.00
1404.501	Sondaggi Geologici presso l'asilo	9501.206 168	3'187.27	289.80	2'897.47	96.60	33			2'800.87
1404.501	Sostituzione serramenti Scuola dell'Infanzia	9503.010 179	104'966.50	93'790.55	11'175.95	931.35	15			10'244.60
1404.501	Sostituzione pavimento linoleum Scuola Infanzia	9503.017 184	27'615.95	18'241.30	9'374.65	625.00	18			8'749.65



Tabella ammortamenti BA dettagliata per cespite  
Anno : 2023

CASTEL SAN PIETRO

v3.1

Conto bilancio	Testo Cespite	Invest. Cespite	Valore di acq.netto al 1.1 (1)	Amm. cum. fino al 1.1 (2)	Valore di bilancio al 1.1	Amm. pianif. NON pianif.	Anni iniziali di amm.	Uscite per investimenti dell'anno	Entrate per inv. o trasfer. ai BP dell'anno	Valore di bil. al 31.12 (3)
1404.501	Interventi diversi alla Scuola dell'Infanzia	9503.029 195	24'936.15	15'121.60	9'814.55	490.70	23			9'323.85
1404.501	Manutenzione e migliorie refettorie Scuola Infanzia	9503.038 201	53'740.95	24'913.25	28'827.70	1'310.35	25			27'517.35
1404.501	Risanamento isolamento termica e fotovoltaico	9503.050 215	404'379.00	146'677.70	257'701.30	10'308.05	28			247'393.25
1404.501	Ritinteggiamento parziale dei locali dell'asilo	9503.052 217	30'700.00	11'874.25	18'825.75	784.40	27			18'041.35
1404.501	Progettazione ampliamento scuola dell'infanzia	9503.072 231	150'960.58	22'361.00	128'599.58	4'434.45	32			124'165.13
<b>1404.501</b>	<b>Totale - Scuola dell'Infanzia</b>		<b>4'401'999.26</b>	<b>354'160.25</b>	<b>4'047'839.01</b>	<b>111'771.30</b>		<b>887'021.34</b>	<b>0.00</b>	<b>4'823'089.05</b>
1404.502	Progettazione edifici pubblici al Nebbiano	5045.004 210	66'263.70	6'705.95	59'557.75	1'861.00	33			57'696.75
1404.502	Risanamento campo sintetico e stabili al centro sportivo	5045.016 392	0.00	0.00	0.00		33	75'453.01		75'453.01
1404.502	Sondaggi geologici al Nebbiano	9501.098 105	29'157.90	13'364.00	15'793.90	493.55	35			15'300.35
1404.502	Contributo rete campo sportivo	9503.004 178	30'000.00	20'599.30	9'400.70	940.05	13			8'460.65
1404.502	Rete campo sportivo	9503.012 181	64'449.50	43'446.10	21'003.40	1'750.30	15			19'253.10
1404.502	Rifacimento campo di allenamento al Centro Sportivo	9503.018 185	248'311.35	160'952.45	87'358.90	4'597.85	22			82'761.05
1404.502	Rifacimento impianto elettrico al Palanebian	9503.027 193	18'400.00	10'382.45	8'017.55	400.85	23			7'616.70
1404.502	Messa in sicurezza del campo da calcio secondo direttive FTC	9503.046 213	12'272.05	5'531.70	6'740.35	293.05	26			6'447.30
1404.502	Progettazione lavoro di sistemazione campo calcio	9503.047 214	21'150.00	6'581.00	14'569.00	607.05	27			13'961.95
1404.502	Progettazione di massima capannone ASC / Castello Bene	9503.053 218	12'750.00	3'825.20	8'924.80	343.25	29			8'581.55
1404.502	Risanamento tetti spogliatoio e magazzino / buvette al campo sportivo	9503.061 222	132'002.25	32'127.15	99'875.10	3'699.10	30			96'176.00



Tabella ammortamenti BA dettagliata per cespite  
Anno : 2023

CASTEL SAN PIETRO

v3.1

Conto bilancio	Testo Cespite	Invest. Cespite	Valore di acq.netto al 1.1 (1)	Amm. cum. fino al 1.1 (2)	Valore di bilancio al 1.1	Amm. pianif. NON pianif.	Anni iniziali di amm.	Uscite per investimenti dell'anno	Entrate per inv. o trasfer. ai BP dell'anno	Valore di bil. al 31.12 (3)
1404.502	Posa panchine con tettuccio al campo sintetico	9503.065 226	34'673.85	4'249.70	30'424.15	1'126.80	30			29'297.35
1404.502	Centro sportivo	9503.098 232	167'101.30	111'043.20	56'058.10	4'004.15	17			52'053.95
1404.502	Sostituzione caldaia a gas al centro sportivo	9506.027 258	20'690.00	10'178.10	10'511.90	375.40	31			10'136.50
<b>1404.502</b>	<b>Totale - Centro Sportivo</b>		<b>857'221.90</b>	<b>428'986.30</b>	<b>428'235.60</b>	<b>20'492.40</b>		<b>75'453.01</b>	<b>0.00</b>	<b>483'196.21</b>
1404.504	Sostituzione serramenti Ex Scuole a Corteglia	9503.051 216	15'462.00	5'980.35	9'481.65	395.05	27			9'086.60
<b>1404.504</b>	<b>Totale - Ex Scuole Corteglia</b>		<b>15'462.00</b>	<b>5'980.35</b>	<b>9'481.65</b>	<b>395.05</b>		<b>0.00</b>	<b>0.00</b>	<b>9'086.60</b>
1404.505	Manutenzione straordinaria Ex casa comunale Monte	9503.104 238	21'368.00	1'942.50	19'425.50	647.50	33			18'778.00
<b>1404.505</b>	<b>Totale - Ex Casa Comunale di Monte</b>		<b>21'368.00</b>	<b>1'942.50</b>	<b>19'425.50</b>	<b>647.50</b>		<b>0.00</b>	<b>0.00</b>	<b>18'778.00</b>
1404.508	Ristrutturazione stabile C.Lab	5040.004 390	0.00	0.00	0.00		40	8'602.00		8'602.00
1404.508	Acquisto ex stabile Diantus	5040.005 388	1'957'690.60	0.00	1'957'690.60		40			1'957'690.60
1404.508	Interventi preliminari stabile C.Lab	5040.007 422	0.00	0.00	0.00		40			0.00
<b>1404.508</b>	<b>Totale - Stabile C.Lab</b>		<b>1'957'690.60</b>	<b>0.00</b>	<b>1'957'690.60</b>			<b>8'602.00</b>	<b>0.00</b>	<b>1'966'292.60</b>
1405.000	Progetto selvicolturale danni maltempo ottobre 2020	5050.000 350	16'148.59	0.00	16'148.59		40			16'148.59
1405.000	Progetto selvicolturale rigenerazione bosco Cima del Sassalto	5050.001 420	0.00	0.00	0.00		40			0.00
1405.000	Progetto selvicolturale per boschi colpiti da siccità - Scòo	5050.002 419	0.00	0.00	0.00		40			0.00



Tabella ammortamenti BA dettagliata per cespite  
Anno : 2023

CASTEL SAN PIETRO

v3.1

Conto bilancio	Testo Cespite	Invest. Cespite	Valore di acq.netto al 1.1 (1)	Amm. cum. fino al 1.1 (2)	Valore di bilancio al 1.1	Amm. pianif. NON pianif.	Anni iniziali di amm.	Uscite per investimenti dell'anno	Entrate per inv. o trasfer. ai BP dell'anno	Valore di bil. al 31.12 (3)
1405.000	Piano gestione forestale	5290.002 240	16'000.00	2'804.45	13'195.55	1'320.00	10			11'875.55
1405.000	Manutenzione bosco lungo strada Caviano	9505.001 241	40'289.30	20'444.15	19'845.15	735.00	30			19'110.15
1405.000	Contributo progetto riqualifica area boschiva aperta al pubblico	9565.016 290	28'000.00	2'100.00	25'900.00	700.00	40			25'200.00
<b>1405.000</b>	<b>Totale - Boschi</b>		<b>100'437.89</b>	<b>25'348.60</b>	<b>75'089.29</b>	<b>2'755.00</b>		<b>0.00</b>	<b>0.00</b>	<b>72'334.29</b>
1406.000	Sistemazione centro scolastico per collegio docenti	5060.001 28	16'505.68	2'930.15	13'575.53	1'508.00	10			12'067.53
1406.000	Acquisto impianto clima enoteca Cuntitt	5060.002 29	13'478.65	2'695.70	10'782.95	1'347.85	10			9'435.10
1406.000	Acquisto e installazione condizionatori appartamenti Masseria Cuntitt	5060.003 209	33'455.25	6'691.10	26'764.15	3'345.55	10			23'418.60
1406.000	Arredo spazi pubblici Masseria Cuntitt	5060.004 259	134'126.75	46'520.60	87'606.15	10'950.80	10			76'655.35
1406.000	Arredo inaugurazione stabile Ex-Scuole	5060.006 353	19'135.35	1'914.00	17'221.35	1'914.00	10			15'307.35
1406.000	Acquisto nuovi tavoli e panchine per rifugio PCI	5060.007 370	10'935.00	0.00	10'935.00	1'094.00	10			9'841.00
1406.000	Acquisto impianto clima osteria Cuntitt	5060.009 398	0.00	0.00	0.00		10	46'583.76		46'583.76
1406.000	Rinnovo illuminazione natalizia	5060.010 413	0.00	0.00	0.00		5	27'068.60		27'068.60
1406.000	Sostituzione lampade al campo sportivo	5065.000 208	3'492.35	698.50	2'793.85	349.25	10			2'444.60
1406.000	Sostituzione centralino telefonico amministrazione	9506.023 254	18'752.95	15'786.15	2'966.80	988.90	6			1'977.90
<b>1406.000</b>	<b>Totale - Mobilio</b>		<b>249'881.98</b>	<b>77'236.20</b>	<b>172'645.78</b>	<b>21'498.35</b>		<b>73'652.36</b>	<b>0.00</b>	<b>224'799.79</b>
1406.001	Acquisto Renault Zoe	5060.000 27	22'512.00	4'502.40	18'009.60	2'251.20	10			15'758.40



Tabella ammortamenti BA dettagliata per cespite  
Anno : 2023

CASTEL SAN PIETRO

v3.1

Conto bilancio	Testo Cespite	Invest. Cespite	Valore di acq.netto al 1.1 (1)	Amm. cum. fino al 1.1 (2)	Valore di bilancio al 1.1	Amm. pianif. NON pianif.	Anni iniziali di amm.	Uscite per investimenti dell'anno	Entrate per inv. o trasfer. ai BP dell'anno	Valore di bil. al 31.12 (3)
1406.001	Credito quadro acquisto e sostituzione veicoli e attrezzature UTC	5060.005 363	27'300.00	0.00	27'300.00		10	34'065.65	12'000.00	49'365.65
1406.001	Acquisto attrezzatura squadra esterna 2023	5060.008 395	0.00	0.00	0.00		5	13'488.35		13'488.35
1406.001	Acquisto veicolo Isuzu	9506.024 255	33'200.00	25'196.45	8'003.55	2'000.90	7			6'002.65
1406.001	Acquisto veicolo Piaggio Porter	9506.025 256	35'650.00	27'055.85	8'594.15	2'148.55	7			6'445.60
1406.001	Acquisto veicolo dacia Sandero	9506.026 257	10'900.00	7'067.95	3'832.05	766.40	8			3'065.65
1406.001	Acquisto attrezzature vari UT per centro scolastico	9506.029 260	26'116.67	13'058.35	13'058.32	2'176.40	9			10'881.92
1406.001	Acquisto veicolo Multicar M29	9506.031 261	145'999.45	59'964.05	86'035.40	7'821.40	14			78'214.00
1406.001	Acquisto contenitori valorizzazione degli scarti vegetali	9506.105 266	11'631.60	3'489.45	8'142.15	1'163.15	10			6'979.00
<b>1406.001</b>	<b>Totale - Automezzi e attrezzi</b>		<b>313'309.72</b>	<b>140'334.50</b>	<b>172'975.22</b>	<b>18'328.00</b>		<b>47'554.00</b>	<b>12'000.00</b>	<b>190'201.22</b>
1406.101	LORNO rilevamento perdite AP	5061.000 30	134'006.05	16'751.00	117'255.05	16'751.00	8			100'504.05
1406.101	Aggiornamento telematica	5061.001 151	114'528.35	5'726.00	108'802.35	5'726.00	20			103'076.35
1406.101	Introduzione sistema di telelettura dei contatori AP	5061.002 337	57'729.78	0.00	57'729.78	3'849.00	15			53'880.78
1406.101	Credito quadro manutenzione straordinaria impianti e strutture (Impianti)	5061.003 365	33'772.00	0.00	33'772.00		15	44'669.34		78'441.34
<b>1406.101</b>	<b>Totale - Mobilio AP</b>		<b>340'036.18</b>	<b>22'477.00</b>	<b>317'559.18</b>	<b>26'326.00</b>		<b>44'669.34</b>	<b>0.00</b>	<b>335'902.52</b>
1406.300	Contenitore interrato RSU Via Pozzi Artisti	9501.196 162	9'445.30	7'320.15	2'125.15	2'125.15	4			0.00
<b>1406.300</b>	<b>Totale - Raccolta ed eliminazione rifiuti</b>		<b>9'445.30</b>	<b>7'320.15</b>	<b>2'125.15</b>	<b>2'125.15</b>		<b>0.00</b>	<b>0.00</b>	<b>0.00</b>



Tabella ammortamenti BA dettagliata per cespite  
Anno : 2023

CASTEL SAN PIETRO

v3.1

Conto bilancio	Testo Cespite	Invest. Cespite	Valore di acq.netto al 1.1 (1)	Amm. cum. fino al 1.1 (2)	Valore di bilancio al 1.1	Amm. pianif. NON pianif.	Anni iniziali di amm.	Uscite per investimenti dell'anno	Entrate per inv. o trasfer. ai BP dell'anno	Valore di bil. al 31.12 (3)
1429.000	Consolidamento definitivo PR alla nuova LST	5290.008 305	34'894.20	0.00	34'894.20	3'489.00	10			31'405.20
1429.000	Elaborazione PAC per lo sviluppo insediativo centripeto di qualità	5290.014 336	140'740.45	0.00	140'740.45		10	19'665.25		160'405.70
1429.000	Progettazione sistemazione centro paese	5290.019 364	75'506.94	0.00	75'506.94		10	206'166.00		281'672.94
1429.000	Progettazione sentiero dei suoni	5290.023 348	21'684.35	0.00	21'684.35	2'168.00	10			19'516.35
1429.000	Progettazione armonizzazione accessi veicolari zona Nebbiano	5290.025 351	16'155.00	1'616.00	14'539.00	1'616.00	10			12'923.00
1429.000	Preparazione concorso di progettazione centro paese	5290.026 354	32'072.40	0.00	32'072.40		10	10'125.00		42'197.40
1429.000	Prima fase allestimento variante PR Centro Paese	5290.039 406	0.00	0.00	0.00		10	15'054.60		15'054.60
1429.000	Progettazione comparto InComune	5290.040 410	0.00	0.00	0.00		10	27'466.80		27'466.80
1429.000	Progettazione di massima messa in sicurezza Gorla	9501.019 57	10'567.80	8'071.80	2'496.00	1'248.05	5			1'247.95
1429.000	Esproprio terreno Nebbiano	9580.000 291	211'932.35	162'472.05	49'460.30	9'892.00	8			39'568.30
1429.000	Pianificazione posteggi nucleo Castel San Pietro	9581.016 298	15'120.00	13'684.75	1'435.25	717.60	5			717.65
1429.000	Variante PR posteggio Corteglia	9581.017 299	11'000.00	9'259.85	1'740.15	580.10	6			1'160.05
1429.000	Introduzione RFD nelle sezioni di Casima e Monte	9581.018 300	52'998.65	40'287.75	12'710.90	3'177.70	7			9'533.20
1429.000	Adeguamento PR alla nuova LST	9581.019 301	83'437.85	42'806.40	40'631.45	8'126.30	8			32'505.15
1429.000	Spese consulenza pianificatoria nucleo CSP	9581.020 302	20'340.60	12'725.50	7'615.10	1'523.00	8			6'092.10
<b>1429.000</b>	<b>Totale - Spese piano regolatore</b>		<b>726'450.59</b>	<b>290'924.10</b>	<b>435'526.49</b>	<b>32'537.75</b>		<b>278'477.65</b>	<b>0.00</b>	<b>681'466.39</b>



Tabella ammortamenti BA dettagliata per cespite  
Anno : 2023

CASTEL SAN PIETRO

v3.1

Conto bilancio	Testo Cespite	Invest. Cespite	Valore di acq.netto al 1.1 (1)	Amm. cum. fino al 1.1 (2)	Valore di bilancio al 1.1	Amm. pianif. NON pianif.	Anni iniziali di amm.	Uscite per investimenti dell'anno	Entrate per inv. o trasfer. ai BP dell'anno	Valore di bil. al 31.12 (3)
1429.002	Catalogazione documenti e riunione archivi	5290.003 31	153'168.90	0.00	153'168.90		15	56'023.15		209'192.05
1429.002	Progetto comunicazione CSP	5290.004 32	39'599.80	0.00	39'599.80		10	350.00		39'949.80
1429.002	Studio di base preliminare del piano particolareggiato del centro paese	5290.005 33	55'305.10	13'826.00	41'479.10	13'826.00	4			27'653.10
1429.002	Studio di base preliminare del piano particolareggiato comparto Nebbiano	5290.006 34	62'731.70	15'683.00	47'048.70	15'683.00	4			31'365.70
1429.002	Allestimento buone prassi procedurali W12 SSIGA	5290.009 309	17'086.54	1'709.00	15'377.54	1'709.00	10			13'668.54
1429.002	Progettazione ampliamento centro scolastico	5290.012 347	57'285.10	0.00	57'285.10	5'729.00	10			51'556.10
1429.002	Progettazione ristrutturazione casa comunale	5290.013 315	30'316.80	6'063.40	24'253.40	3'031.70	10			21'221.70
1429.002	Progettazione sviluppo della frazione di Monte (Anziani)	5290.015 320	42'770.00	4'277.00	38'493.00	4'277.00	10			34'216.00
1429.002	Progettazione rivalizzazione ex stabile Diantus	5290.016 330	30'230.45	3'023.00	27'207.45	3'023.00	10			24'184.45
1429.002	Progettazione concept ingresso principale Osteria Cuntitt	5290.017 338	14'539.50	1'454.00	13'085.50	1'454.00	10			11'631.50
1429.002	Progettazione rifacimento campo di calcio Nebbiano	5290.024 349	15'530.35	0.00	15'530.35	1'553.00	10			13'977.35
1429.002	Progetto label "Città dell'Energia"	5290.027 358	685.50	0.00	685.50		10	29'728.40		30'413.90
1429.002	Progetto obiettivi "Agenda 2030"	5290.028 359	33'947.40	0.00	33'947.40		10	5'144.55	6'216.00	32'875.95
1429.002	Progettazione ampliamento parziale centro scolastico	5290.029 367	21'500.00	0.00	21'500.00	2'150.00	10			19'350.00
1429.002	Progetto giornate anziani a Monte	5290.030 372	22'769.08	0.00	22'769.08	2'297.00	10	200.00		20'672.08
1429.002	Rilevamento rete distribuzione AP - Campora e CSP	5290.031 373	37'341.65	0.00	37'341.65	3'734.00	10			33'607.65
1429.002	Progettazione ampliamento Osteria Cuntitt	5290.032 375	25'401.60	0.00	25'401.60		10	4'308.00		29'709.60



Tabella ammortamenti BA dettagliata per cespite  
Anno : 2023

CASTEL SAN PIETRO

v3.1

Conto bilancio	Testo Cespite	Invest. Cespite	Valore di acq.netto al 1.1 (1)	Amm. cum. fino al 1.1 (2)	Valore di bilancio al 1.1	Amm. pianif. NON pianif.	Anni iniziali di amm.	Uscite per investimenti dell'anno	Entrate per inv. o trasfer. ai BP dell'anno	Valore di bil. al 31.12 (3)
1429.002	Progettazione 2° e 3° fase sistemazione SI	5290.033 376	24'308.50	0.00	24'308.50		10	7'862.10		32'170.60
1429.002	Progettazione riorganizzazione della gestione rifiuti	5290.034 377	0.00	0.00	0.00		10	33'769.65		33'769.65
1429.002	Ripresa catasto PGS Castel San Pietro	5290.035 379	19'978.65	0.00	19'978.65		10	30'406.60		50'385.25
1429.002	Progetto Castello sostenibile 2 fase	5290.036 402	0.00	0.00	0.00		10	12'924.00		12'924.00
1429.002	Progetto filiera del legno a scopo energetico per il Mendrisiotto	5290.038 421	0.00	0.00	0.00		10			0.00
1429.002	Analisi stato conservativo passerella pedonale	5290.041 412	0.00	0.00	0.00		10	12'700.00		12'700.00
1429.002	Progettazione nuovo ingresso Osteria Cuntitt	5290.042 424	0.00	0.00	0.00		10	25'524.60		25'524.60
1429.002	Spese per inaugurazione Masseria Cuntitt	9509.002 269	36'103.75	29'334.30	6'769.45	6'769.45	4			0.00
1429.002	Codifica processi lavorativi	9581.104 303	23'409.90	14'081.80	9'328.10	1'865.60	8			7'462.50
1429.002	Analisi parco immobiliare con metodo Petra	9581.105 304	20'193.50	13'462.45	6'731.05	1'121.85	9			5'609.20
1429.002	Rilievi fotografici con drone	9581.108 306	10'500.75	3'150.30	7'350.45	1'050.10	10			6'300.35
<b>1429.002</b>	<b>Totale - Organizzazione amministrazione</b>		<b>794'704.52</b>	<b>106'064.25</b>	<b>688'640.27</b>	<b>69'273.70</b>		<b>218'941.05</b>	<b>6'216.00</b>	<b>832'091.62</b>
1429.003	Progetto pianificazione centro paese / Diantus	5290.007 212	32'125.90	3'213.00	28'912.90	3'213.00	10			25'699.90
1429.003	Progettazione definitiva rivalizzazione stabile Diantus	5290.010 326	308'845.93	0.00	308'845.93		10	5'804.10	122'381.00	192'269.03
1429.003	Accompagnamento strategico rivalizzazione stabile Diantus	5290.011 316	11'830.00	0.00	11'830.00		10			11'830.00
<b>1429.003</b>	<b>Totale - Studio progetto Diantus</b>		<b>352'801.83</b>	<b>3'213.00</b>	<b>349'588.83</b>	<b>3'213.00</b>		<b>5'804.10</b>	<b>122'381.00</b>	<b>229'798.93</b>



Tabella ammortamenti BA dettagliata per cespite  
Anno : 2023

CASTEL SAN PIETRO

v3.1

Conto bilancio	Testo Cespite	Invest. Cespite	Valore di acq.netto al 1.1 (1)	Amm. cum. fino al 1.1 (2)	Valore di bilancio al 1.1	Amm. pianif. NON pianif.	Anni iniziali di amm.	Uscite per investimenti dell'anno	Entrate per inv. o trasfer. ai BP dell'anno	Valore di bil. al 31.12 (3)
1442.000	Finanziamento ristrutturazione alpe Grassa	9522.000 270	100'000.00	94'329.05	5'670.95	2'000.00	5			3'670.95
<b>1442.000</b>	<b>Totale - Finanziamento ristrutturazione Alpe Grassa</b>		<b>100'000.00</b>	<b>94'329.05</b>	<b>5'670.95</b>	<b>2'000.00</b>		<b>0.00</b>	<b>0.00</b>	<b>3'670.95</b>
1442.001	Prestito finanziamento Alpe Grassa	5420.000 313	35'000.00	0.00	35'000.00				5'000.00	30'000.00
<b>1442.001</b>	<b>Totale - Prestito finanziamento Alpe Grassa</b>		<b>35'000.00</b>	<b>0.00</b>	<b>35'000.00</b>			<b>0.00</b>	<b>5'000.00</b>	<b>30'000.00</b>
1442.002	Prestito ristrutturazione Alpe Caviano	5420.001 391	0.00	0.00	0.00			84'000.00		84'000.00
<b>1442.002</b>	<b>Totale - Prestito ristrutturazione Alpe Caviano</b>		<b>0.00</b>	<b>0.00</b>	<b>0.00</b>			<b>84'000.00</b>	<b>0.00</b>	<b>84'000.00</b>
1446.000	Finanziamento costruzione nuova sede scout	9525.001 274	62'428.50	0.00	62'428.50				2'000.00	60'428.50
<b>1446.000</b>	<b>Totale - Finanziamento costruzione nuova sede Scout</b>		<b>62'428.50</b>	<b>0.00</b>	<b>62'428.50</b>			<b>0.00</b>	<b>2'000.00</b>	<b>60'428.50</b>
1456.000	Costituzione Fondazione C.Lab	5560.000 411	0.00	0.00	0.00			100'000.00		100'000.00
<b>1456.000</b>	<b>Totale - Costituzione Fondazione C.Lab</b>		<b>0.00</b>	<b>0.00</b>	<b>0.00</b>			<b>100'000.00</b>	<b>0.00</b>	<b>100'000.00</b>
1462.000	Contributo restauro Chiesa Parrocchiale Sant'Eusebio 1° fase	5620.000 283	440'000.00	36'179.00	403'821.00	12'619.00	33			391'202.00
1462.000	Contributo restauro Chiesa Parrocchiale Sant'Eusebio 2° fase	5620.005 324	340'000.00	0.00	340'000.00		33			340'000.00
1462.000	Contributo restauro facciate esterne Villa Turconi	9565.006 281	50'000.00	32'596.80	17'403.20	828.75	24			16'574.45
1462.000	Contributo restauro Chiesa Parrocchiale Sant'Eusebio	9565.008 282	491'234.80	307'079.05	184'155.75	9'207.80	23			174'947.95



Tabella ammortamenti BA dettagliata per cespite  
Anno : 2023

CASTEL SAN PIETRO

v3.1

Conto bilancio	Testo Cespite	Invest. Cespite	Valore di acq.netto al 1.1 (1)	Amm. cum. fino al 1.1 (2)	Valore di bilancio al 1.1	Amm. pianif. NON pianif.	Anni iniziali di amm.	Uscite per investimenti dell'anno	Entrate per inv. o trasfer. ai BP dell'anno	Valore di bil. al 31.12 (3)
1462.000	Contributo lavori riqualifica Oratorio San Fermo	9565.011 285	50'000.00	24'687.50	25'312.50	5'062.50	8			20'250.00
1462.000	Contributo lavori risanamento oratorio San Nicola	9565.014 288	45'000.00	18'000.00	27'000.00	4'500.00	9			22'500.00
1462.000	Contributo restauro soffitti Villa Loverciano	9565.015 289	26'745.57	10'698.20	16'047.37	2'674.55	9			13'372.82
<b>1462.000</b>	<b>Totale - Contributo restauri Chiese</b>		<b>1'442'980.37</b>	<b>429'240.55</b>	<b>1'013'739.82</b>	<b>34'892.60</b>		<b>0.00</b>	<b>0.00</b>	<b>978'847.22</b>
1462.002	PUC Parco delle Gole della Breggia varie fasi	9524.003 272	166'700.35	122'844.05	43'856.30	10'000.00	7			33'856.30
<b>1462.002</b>	<b>Totale - Contributo PUC Parco Breggia</b>		<b>166'700.35</b>	<b>122'844.05</b>	<b>43'856.30</b>	<b>10'000.00</b>		<b>0.00</b>	<b>0.00</b>	<b>33'856.30</b>
1462.003	PUC Monte Generoso / opere interesse generale	9524.001 271	169'860.98	162'751.80	7'109.18	2'000.00	6			5'109.18
<b>1462.003</b>	<b>Totale - Contributo PUC Monte Generoso</b>		<b>169'860.98</b>	<b>162'751.80</b>	<b>7'109.18</b>	<b>2'000.00</b>		<b>0.00</b>	<b>0.00</b>	<b>5'109.18</b>
1462.005	Partecipazione Acquedotto Regionale Mendrisiotto	5620.001 144	416'097.57	18'756.00	397'341.57	13'701.00	30			383'640.57
1462.005	Partecipazione ARM dal 2021	5620.007 387	149'238.15	0.00	149'238.15			166'325.43		315'563.58
<b>1462.005</b>	<b>Totale - Contributo Acquedotto Regionale Mendrisiotto</b>		<b>565'335.72</b>	<b>18'756.00</b>	<b>546'579.72</b>	<b>13'701.00</b>		<b>166'325.43</b>	<b>0.00</b>	<b>699'204.15</b>
1462.006	PTM - riparto costi a livello regionale	5620.002 312	874'161.75	196'263.50	677'898.25		8			677'898.25
<b>1462.006</b>	<b>Totale - Contributo PTM riparto regionale</b>		<b>874'161.75</b>	<b>196'263.50</b>	<b>677'898.25</b>			<b>0.00</b>	<b>0.00</b>	<b>677'898.25</b>
1462.007	Partecipazione ristrutturazione Alpe Caviano	5620.003 323	160'000.00	0.00	160'000.00		33			160'000.00



Tabella ammortamenti BA dettagliata per cespite  
Anno : 2023

CASTEL SAN PIETRO

v3.1

Conto bilancio	Testo Cespite	Invest. Cespite	Valore di acq.netto al 1.1 (1)	Amm. cum. fino al 1.1 (2)	Valore di bilancio al 1.1	Amm. pianif. NON pianif.	Anni iniziali di amm.	Uscite per investimenti dell'anno	Entrate per inv. o trasfer. ai BP dell'anno	Valore di bil. al 31.12 (3)
<b>1462.007</b>	<b>Totale - Contributo ristrutturazione Alpe Caviano</b>		<b>160'000.00</b>	<b>0.00</b>	<b>160'000.00</b>			<b>0.00</b>	<b>0.00</b>	<b>160'000.00</b>
1462.009	Contributo sentiero Muggiasca-Roncapiano	5620.006 340	40'000.00	1'212.00	38'788.00	1'212.00	33			37'576.00
<b>1462.009</b>	<b>Totale - Contributo sentiero Muggiasca-Roncapiano</b>		<b>40'000.00</b>	<b>1'212.00</b>	<b>38'788.00</b>	<b>1'212.00</b>		<b>0.00</b>	<b>0.00</b>	<b>37'576.00</b>
1466.001	Contributo ristrutturazione capannone carri carnevale	9565.012 286	15'000.00	12'187.50	2'812.50	2'812.50	4			0.00
<b>1466.001</b>	<b>Totale - Contributo ristrutturazione capannone per carri di c</b>		<b>15'000.00</b>	<b>12'187.50</b>	<b>2'812.50</b>	<b>2'812.50</b>		<b>0.00</b>	<b>0.00</b>	<b>0.00</b>
1466.002	Contributo struttura prefabbricata al campo sportivo	9565.013 287	30'000.00	23'375.00	6'625.00	6'625.00	4			0.00
<b>1466.002</b>	<b>Totale - Contributo struttura prefabbricata al Campo Sportiv</b>		<b>30'000.00</b>	<b>23'375.00</b>	<b>6'625.00</b>	<b>6'625.00</b>		<b>0.00</b>	<b>0.00</b>	<b>0.00</b>
1466.003	Contributo sostituzione veicoli Scout	5660.000 342	30'000.00	6'000.00	24'000.00	6'000.00	5			18'000.00
<b>1466.003</b>	<b>Totale - Contributo sostituzione veicoli Scout</b>		<b>30'000.00</b>	<b>6'000.00</b>	<b>24'000.00</b>	<b>6'000.00</b>		<b>0.00</b>	<b>0.00</b>	<b>18'000.00</b>
1466.004	Contributo per acquisto pulmino Medacta for Life Foundation	5660.001 346	15'000.00	3'000.00	12'000.00	3'000.00	5			9'000.00
<b>1466.004</b>	<b>Totale - Contributo acquisto pulmino Medacta for Life Founc</b>		<b>15'000.00</b>	<b>3'000.00</b>	<b>12'000.00</b>	<b>3'000.00</b>		<b>0.00</b>	<b>0.00</b>	<b>9'000.00</b>
1466.005	Contributo Fondazione SportAcademy	5660.002 362	31'719.00	0.00	31'719.00	961.00	33			30'758.00
<b>1466.005</b>	<b>Totale - Contributo Fondazione SportAcademy</b>		<b>31'719.00</b>	<b>0.00</b>	<b>31'719.00</b>	<b>961.00</b>		<b>0.00</b>	<b>0.00</b>	<b>30'758.00</b>



Tabella ammortamenti BA dettagliata per cespite  
Anno : 2023

CASTEL SAN PIETRO

v3.1

Conto bilancio	Testo Cespite	Invest. Cespite	Valore di acq.netto al 1.1 (1)	Amm. cum. fino al 1.1 (2)	Valore di bilancio al 1.1	Amm. pianif. NON pianif.	Anni iniziali di amm.	Uscite per investimenti dell'anno	Entrate per inv. o trasfer. ai BP dell'anno	Valore di bil. al 31.12 (3)
1466.006	Contributo messa in sicurezza Pianspessa	5660.003 371	10'000.00	0.00	10'000.00	1'000.00	10			9'000.00
1466.006	<b>Totale - Contributo progetto Pianspessa</b>		<b>10'000.00</b>	<b>0.00</b>	<b>10'000.00</b>	<b>1'000.00</b>		<b>0.00</b>	<b>0.00</b>	<b>9'000.00</b>
1466.007	Contributo servizi igienici al Percorso Vita	5660.004 381	15'000.00	0.00	15'000.00	750.00	20			14'250.00
1466.007	<b>Totale - Contributo servizi igienici al Percorso Vita</b>		<b>15'000.00</b>	<b>0.00</b>	<b>15'000.00</b>	<b>750.00</b>		<b>0.00</b>	<b>0.00</b>	<b>14'250.00</b>
<b>TOTALE BENI AMMINISTRATIVI</b>			<b>44'159'901.38</b>	<b>9'543'926.70</b>	<b>34'615'974.68</b>	<b>913'011.00</b>		<b>4'728'152.49</b>	<b>1'509'446.13</b>	<b>36'921'670.04</b>

Totale ammortamenti pianificati + NON pianificati

913'011.00

(1) Valore Netto al 1.1 (quindi senza uscite e entrate dell'anno corrente). Sono esclusi i cespiti completamente ammortizzati.

(2) Deve corrispondere alla differenza tra il valore "Valore acq. netto al 1.1" meno "Valore di bilancio al 1.1"

(3) Il totale al 31.12 comprende gli ammortamenti dell'anno corrente anche se non sono ancora portati in contabilità

## INDICATORI FINANZIARI COMUNE DI CASTEL SAN PIETRO

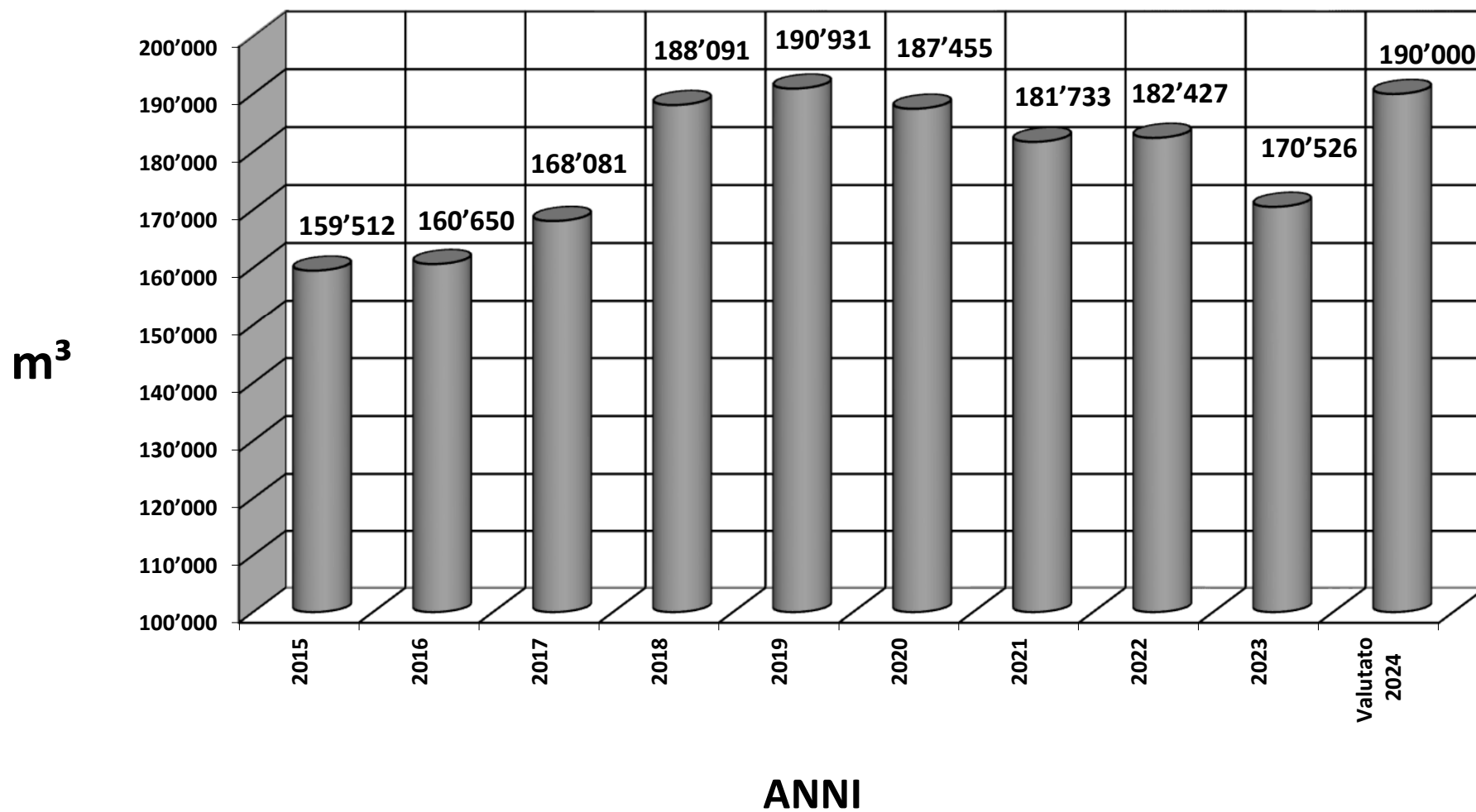
N°	Tipo indicatore	Scala di valutazione	Anno : 2023	
1	<b>Tasso indebitamento netto</b> Debito pubblico netto_1 / Ricavi fiscali	Buono < 100% Accettabile 100% - 150% Debole > 150%	128.5%	Accettabile
2	<b>Grado autofinanziamento</b> Autofinanziamento / Investimenti netti	Debole < 80% Normale 80% - 100% Buono > 100%	-57.2%	Debole
3	<b>Quota delle spese per interessi</b> Interessi netti / Ricavi correnti	Non più sopportabile > 10% Sufficiente dal 4% - 9% Buono 0% - 4%	-0.2%	Buono
4	<b>Debito pubblico netto I</b> Debito pubblico I / Popolazione residente permanente	Basso < 1000 Medio da 1'000 a 3'000 Elevato da 3'000 a 5'000 Eccessivo > 5'000	4'595	Elevato
5	<b>Quota degli investimenti</b> Investimenti lordi / Uscite totali consolidate	Molto alta > 30% Elevata 20% - 30% Media 10% - 20% Ridotta < 10%	27.8%	Elevata
6	<b>Quota di capitale proprio</b> Capitale proprio / totale dei passivi	Eccessiva > 40% Buona 20% - 40% Media 10% - 20% Debole < 10%	73.2%	Eccessiva
7	<b>Quota di indebitamento lordo</b> Debito lordo / Ricavi correnti	Ottimo < 50% Buono 50% - 100% Medio 100% - 150% Debole 150% - 200% Critico > 200%	56.2%	Buono
8	<b>Quota degli oneri finanziari</b> Oneri finanziari / Ricavi correnti	Alto > 15% Sopportabile 5% - 15% Debole < 5%	8.3%	Sopportabile
9	<b>Capacità di autofinanziamento</b> autofinanziamento / Ricavi correnti	Debole < 10% Media 10% - 20% Buona > 20%	-17.1%	Debole
	<b>Moltiplicatore politico</b>		55.0%	



**CONFRONTO CONSUMO FATTURATO / ACQUA IMMESSA IN RETE (I CONSUMI DI MONTE E CASIMA SONO ESCLUSI)**

		<b>2023</b>	<b>%</b>	<b>2022</b>	<b>%</b>	<b>2021</b>	<b>%</b>	<b>2020</b>	<b>%</b>	<b>2019</b>	<b>%</b>	<b>2018</b>	<b>%</b>	<b>2017</b>	<b>%</b>
<b>Consumo fatturato</b>	m <sup>3</sup>	170'526		182'427		181'733		187'455		190'931		188'091		168'081	
<b>Acqua immessa in rete (secondo rapporti annuali)</b>	m <sup>3</sup>	234'885		223'987		209'498		225'667		271'319		236'842		203'740	
<b>Stabili comunali</b>	m <sup>3</sup>	1'530.00	0.65%	1'360.00	0.61%	1'175.00	0.56%	1'774.00	0.79%	1'980.00	0.73%	2'737.00	1.16%	1'448.00	0.71%
<b>Acqua persa non fatturata e giustificata</b>	m <sup>3</sup>	3'616.00	1.54%	3'213.00	1.43%	2'591.00	1.24%	3'934.00	1.74%	3'725.00	1.37%	4'877.00	2.06%	6'411.00	3.15%
<b>Lavaggio filtro</b>	m <sup>3</sup>	3'120.00	1.33%	3'120.00	1.39%	3'120.00	1.49%	3'120.00	1.38%	3'120.00	1.15%	3'120.00	1.32%	3'120.00	1.53%
<b>Acqua non fatturata</b>	m <sup>3</sup>	<b>56'093</b>		<b>33'867</b>		<b>20'879</b>		<b>29'384</b>		<b>71'563</b>		<b>38'017</b>		<b>24'680</b>	
<b>Numero di perdite</b>		<b>17</b>		<b>18</b>		<b>7</b>		<b>7</b>		<b>15</b>		<b>18</b>		<b>21</b>	
<b>PERCENTUALE NON FATTURATA</b>		<b>23.88%</b>		<b>15.12%</b>		<b>9.97%</b>		<b>13.02%</b>		<b>26.38%</b>		<b>16.05%</b>		<b>12.11%</b>	

## METRI CUBI FATTURATI 2015 - 2023







# **GESTIONE CORRENTE**

CONSUNTIVO SECONDO LA CLASSIFICAZIONE ISTITUZIONALE  
PER L'ANNO 2023

DICASTERO	RICAPITOLAZIONE CONTO ECONOMICO				PREVENTIVO 2023	
	SPESE	CONSUNTIVO	2023	RICAVI	SPESE	RICAVI
0 AMMINISTRAZIONE GENERALE	1'488'849.39	10.91 %	46'706.38	0.42 %	1'359'500.00	26'000.00
1 SICUREZZA PUBBLICA	637'550.60	4.67 %	119'704.65	1.09 %	595'950.00	74'500.00
2 EDUCAZIONE	2'179'118.57	15.97 %	287'756.72	2.61 %	2'157'000.00	275'700.00
3 CULTURA E TEMPO LIBERO	751'002.19	5.50 %	144'523.49	1.31 %	673'600.00	142'100.00
4 SALUTE PUBBLICA	105'158.15	0.77 %	2'249.65	0.02 %	101'320.00	3'350.00
5 PREVIDENZA SOCIALE	2'705'145.22	19.82 %	4'455.40	0.04 %	3'885'400.00	4'100.00
6 TRAFFICO	840'742.66	6.16 %	109'644.35	0.99 %	788'800.00	60'700.00
7 PROTEZIONE AMBIENTE E SISTEM. TERRITORIO	1'928'251.14	14.13 %	1'352'335.90	12.27 %	1'595'900.00	1'185'400.00
8 ECONOMIA PUBBLICA	182'672.25	1.34 %	281'258.85	2.55 %	183'000.00	275'100.00
9 FINANZE E IMPOSTE	2'830'415.54	20.74 %	8'677'099.20	78.70 %	2'714'400.00	1'751'600.00
<b>TOTALI</b>	<b>13'648'905.71</b>	<b>100.00 %</b>	<b>11'025'734.59</b>	<b>100.00 %</b>	<b>14'054'870.00</b>	<b>3'798'550.00</b>
<b>FABBISOGNO D'IMPOSTA</b>						<b>10'256'320.00</b>
<b>DISAVANZO D'ESERCIZIO</b>			<b>2'623'171.12</b>			
<b>TOTALI A PAREGGIO</b>	<b>13'648'905.71</b>		<b>13'648'905.71</b>		<b>14'054'870.00</b>	<b>14'054'870.00</b>

CONSUNTIVO SECONDO LA CLASSIFICAZIONE ISTITUZIONALE  
PER L'ANNO 2023


Riepilogo conto economico - Dicastero	Amministrazione generale	Sicurezza pubblica	Educazione	Cultura e tempo libero	Salute pubblica	Previdenza sociale	Traffico	Ambiente e territorio	Economia pubblica	Finanze e Imposte	TOTALE
Spese per il personale	1'057'834.90	148'405.70	1'835'328.97	354'474.50	1'913.90	88'521.60	403'165.90	61'079.20	0.00	94.90	3'950'819.57
Spese per beni e servizi e altre spese d'esercizio	417'327.49	65'924.55	326'367.60	198'545.89	3'521.75	2'243.55	365'445.41	602'135.56	50.00	32'153.75	2'013'715.55
Ammortamenti beni amministrativi	0.00	0.00	0.00	0.00	0.00	0.00	0.00	0.00	0.00	828'056.90	828'056.90
Spese finanziarie	0.00	0.00	0.00	0.00	0.00	0.00	0.00	0.00	0.00	4'519.89	4'519.89
Versamenti a fondi e a finanziamenti speciali	0.00	0.00	0.00	0.00	0.00	0.00	7'200.00	20'217.90	151'017.00	0.00	178'434.90
Spese di trasferimento	6'000.00	419'633.35	11'785.00	197'981.80	99'722.50	2'602'594.07	9'486.90	1'063'064.53	31'605.25	1'965'590.10	6'407'463.50
Addebiti interni	7'687.00	3'587.00	5'637.00	0.00	0.00	11'786.00	55'444.45	181'753.95	0.00	0.00	265'895.40
<b>SPESE</b>	<b>1'488'849.39</b>	<b>637'550.60</b>	<b>2'179'118.57</b>	<b>751'002.19</b>	<b>105'158.15</b>	<b>2'705'145.22</b>	<b>840'742.66</b>	<b>1'928'251.14</b>	<b>182'672.25</b>	<b>2'830'415.54</b>	<b>13'648'905.71</b>
Ricavi fiscali	0.00	20'475.00	0.00	0.00	0.00	0.00	0.00	0.00	0.00	8'283'110.51	8'303'585.51
Regalie e concessioni	0.00	4'920.00	0.00	0.00	0.00	0.00	0.00	3'000.00	125'996.00	0.00	133'916.00
Tasse e retribuzioni	30'997.13	41'763.04	30'798.32	2'029.94	2'249.65	0.00	7'897.88	956'180.09	4'245.85	0.00	1'076'161.90
Ricavi finanziari	15'709.25	46'912.96	2'400.00	142'493.55	0.00	0.00	80'309.97	0.00	0.00	49'456.74	337'282.47
Prelievi da fondi e finanziamenti speciali	0.00	0.00	0.00	0.00	0.00	0.00	0.00	309'014.36	0.00	0.00	309'014.36
Ricavi da trasferimento	0.00	5'633.65	254'558.40	0.00	0.00	4'455.40	21'436.50	0.00	151'017.00	162'778.00	599'878.95
Accrediti interni	0.00	0.00	0.00	0.00	0.00	0.00	0.00	84'141.45	0.00	181'753.95	265'895.40
<b>RICAVI</b>	<b>46'706.38</b>	<b>119'704.65</b>	<b>287'756.72</b>	<b>144'523.49</b>	<b>2'249.65</b>	<b>4'455.40</b>	<b>109'644.35</b>	<b>1'352'335.90</b>	<b>281'258.85</b>	<b>8'677'099.20</b>	<b>11'025'734.59</b>
<b>MAGGIOR SPESA</b>	<b>1'442'143.01</b>	<b>517'845.95</b>	<b>1'891'361.85</b>	<b>606'478.70</b>	<b>102'908.50</b>	<b>2'700'689.82</b>	<b>731'098.31</b>	<b>575'915.24</b>	<b>-98'586.60</b>	<b>-5'846'683.66</b>	<b>2'623'171.12</b>

CONSUNTIVO SECONDO LA CLASSIFICAZIONE ISTITUZIONALE  
PER L'ANNO 2023


## Gestione Corrente

## RICAPITOLAZIONE PER GENERE DI CONTO - RIASSUNTO

	CONSUNTIVO 2023	PREVENTIVO 2023	CONSUNTIVO 2022
<b>3 SPESE</b>	<b>13'648'905.71</b>	<b>14'054'870.00</b>	<b>13'702'675.98</b>
30 Spese per il personale	3'950'819.57	3'753'820.00	3'895'446.85
31 Spese per beni e servizi e altre spese d'esercizio	2'013'715.55	1'881'150.00	1'993'177.05
33 Ammortamenti beni amministrativi	828'056.90	856'900.00	658'732.85
34 Spese finanziarie	4'519.89	15'000.00	1'615.15
35 Versamenti a fondi e a finanziamenti speciali	178'434.90	188'100.00	223'981.25
36 Spese di trasferimento	6'407'463.50	7'162'400.00	6'709'433.98
39 Addebiti interni	265'895.40	197'500.00	220'288.85
<b>4 RICAVI</b>	<b>11'025'734.59</b>	<b>3'798'550.00</b>	<b>11'725'288.53</b>
40 Ricavi fiscali	8'303'585.51	1'462'000.00	9'003'711.05
41 Regalie e concessioni	133'916.00	128'000.00	133'962.00
42 Tasse e retribuzioni	1'076'161.90	1'024'200.00	1'107'660.63
43 Ricavi diversi	0.00	0.00	29'947.40
44 Ricavi finanziari	337'282.47	242'300.00	329'058.63
45 Prelievi da fondi e finanziamenti speciali	309'014.36	180'500.00	266'145.15
46 Ricavi da trasferimento	599'878.95	564'050.00	634'514.82
49 Accrediti interni	265'895.40	197'500.00	220'288.85


CONSUNTIVO SECONDO LA CLASSIFICAZIONE ISTITUZIONALE  
PER L'ANNO 2023

0	AMMINISTRAZIONE GENERALE	CONSUNTIVO 2023		PREVENTIVO 2023	CONSUNTIVO 2022
		SPESE	RICAVI		
010	POTERE LEGISLATIVO ED ESECUTIVO				
3	SPESE				
3000.000	Indennità consiglieri comunali e commissioni	15'490.00		19'500.00	20'440.00
3000.001	Onorari e indennità municipali	96'634.55		94'000.00	89'957.25
3050.000	Contributi AVS, AI, IPG, AD spese amministrative	6'357.00		6'200.00	5'900.35
3053.000	Contributi assicurazione infortuni	113.30		0.00	134.65
3054.000	Contributi assegni figli	2'175.85		2'200.00	2'112.20
3090.000	Spese di formazione del personale	101.20		500.00	633.30
3100.000	Spese materiale di votazione	1'926.30		5'000.00	1'315.85
3130.004	Spese di ricevimento e rappresentanza	7'400.50		2'000.00	5'298.65
3636.002	Contributo ai partiti politici	6'000.00		6'000.00	6'000.00
	<b>Totale RICAVI</b>		<b>0.00</b>	<b>0.00</b>	<b>0.00</b>
	<b>Totale SPESE</b>	<b>136'198.70</b>		<b>135'400.00</b>	<b>131'792.25</b>
	<b>SALDO</b>		<b>136'198.70</b>	<b>135'400.00</b>	<b>131'792.25</b>


CONSUNTIVO SECONDO LA CLASSIFICAZIONE ISTITUZIONALE  
PER L'ANNO 2023

0	AMMINISTRAZIONE GENERALE	CONSUNTIVO 2023		PREVENTIVO 2023	CONSUNTIVO 2022
		SPESE	RICAVI		
<b>020</b>	<b>AMMINISTRAZIONE GENERALE</b>				
<b>3</b>	<b>SPESE</b>				
3010.000	Stipendi e indennità funzionari	630'986.55		568'000.00	618'374.75
3010.001	Stipendi e indennità funzionari ufficio tecnico	122'779.25		121'000.00	115'947.25
3050.000	Contributi AVS, AI, IPG, AD spese amministrative	46'853.95		45'300.00	47'518.35
3052.000	Contributi cassa pensione	83'342.90		90'500.00	78'873.35
3053.000	Contributi assicurazione infortuni	8'685.90		7'100.00	7'632.40
3054.000	Contributi assegni figli	19'142.80		16'300.00	19'286.15
3055.000	Contributi assicurazione malattia	9'453.75		9'300.00	6'172.15
3090.000	Spese di formazione del personale	4'722.60		6'000.00	4'473.10
3099.000	Altre spese del personale	10'995.30		4'000.00	8'985.45
3100.001	Spese per materiale di cancelleria	17'082.42		14'000.00	16'352.60
3101.000	Spese materiale di consumo	11'877.54		12'000.00	18'648.43
3102.001	Spese per inserzioni FU e giornali per pubblicazioni	1'344.05		5'000.00	1'190.05
3102.002	Spese per pubblicazioni progetti	318.25		3'000.00	80.00
3102.003	Spese rivista Castello Informa	10'397.00		12'000.00	11'019.75
3103.000	Spese per abbonamenti FU, giornali e riviste	2'542.60		4'000.00	2'237.60
3110.000	Acquisto macchine e mobili d'ufficio	15'765.93		12'000.00	14'341.95
3130.000	Spese postali e CCP	42'486.89		45'000.00	51'090.12
3130.002	Spese telefoniche	12'181.44		12'000.00	13'045.16
3130.003	Spese esecutive	3'707.65		7'000.00	5'278.30
3130.016	Spese per tasse sociali	7'276.47		12'000.00	11'202.15
3132.000	Spese di consulenza	58'200.94		40'000.00	59'508.80
3132.001	Spese per revisione contabile esterna	5'600.40		6'000.00	5'600.40
3132.002	Spese per aggiornamento piano finanziario	1'615.50		1'000.00	0.00
3134.000	Assicurazione RC e PG	15'866.30		15'000.00	17'651.20
3151.000	Manutenzione mobilio, veicoli, macchine e attrezzature	58'283.09		35'000.00	58'535.20
3161.000	Noleggio infrastruttura informatica (IaaS)	85'256.40		63'000.00	57'945.70
3199.000	Spese diverse amministrazione	5'424.00		8'000.00	7'798.20




CONSUNTIVO SECONDO LA CLASSIFICAZIONE ISTITUZIONALE  
PER L'ANNO 2023


0	AMMINISTRAZIONE GENERALE	CONSUNTIVO 2023		PREVENTIVO 2023	CONSUNTIVO 2022
		SPESE	RICAVI		
020	AMMINISTRAZIONE GENERALE				
3	SPESE				
3930.000	Addebito interno servizio rifiuti	7'687.00		7'100.00	688.95
4	RICAVI				
4210.002	Tasse per licenze edilizie		26'837.20	20'000.00	14'526.10
4260.003	Rimborso spese esecutive		2'489.15	3'000.00	3'160.45
4260.004	Rimborso stipendi personale		606.78	1'000.00	2'152.80
4260.005	Recupero prestazioni UT da privati		964.00	1'000.00	1'348.00
4270.001	Multe edilizie		100.00	500.00	0.00
4311.000	Prestazioni proprie per progetto Agenda 2030		0.00	0.00	29'947.40
4401.000	Interessi di mora		34.45	0.00	0.00
	<b>Totale RICAVI</b>		<b>31'031.58</b>	<b>25'500.00</b>	<b>51'134.75</b>
	<b>Totale SPESE</b>	<b>1'299'876.87</b>		<b>1'180'600.00</b>	<b>1'259'477.51</b>
	<b>SALDO</b>		<b>1'268'845.29</b>	<b>1'155'100.00</b>	<b>1'208'342.76</b>

CONSUNTIVO SECONDO LA CLASSIFICAZIONE ISTITUZIONALE  
PER L'ANNO 2023


0	AMMINISTRAZIONE GENERALE	CONSUNTIVO 2023		PREVENTIVO 2023	CONSUNTIVO 2022
		SPESE	RICAVI		
090	GESTIONE STABILI				
3	SPESE				
3010.000	Stipendi e indennità funzionari	0.00		500.00	0.00
3101.001	Spese materiale di pulizia	4'557.22		2'500.00	12'565.90
3110.000	Acquisto macchine e mobili d'ufficio	10'414.65		10'000.00	8'200.95
3120.000	Consumo energia elettrica	9'225.90		6'500.00	7'578.50
3120.002	Consumo combustibile da riscaldamento	0.00		3'000.00	4'377.00
3134.001	Assicurazione incendi, acque, natura e RC	4'492.15		6'000.00	5'312.80
3144.000	Manutenzione stabili e strutture	15'465.05		13'000.00	11'527.20
3151.000	Manutenzione mobilio, veicoli, macchine e attrezzature	8'618.85		2'000.00	2'399.35
4	RICAVI				
4472.000	Concessione uso infrastrutture comunali		15'674.80	500.00	12'000.00
	<b>Totale RICAVI</b>		<b>15'674.80</b>	<b>500.00</b>	<b>12'000.00</b>
	<b>Totale SPESE</b>	<b>52'773.82</b>		<b>43'500.00</b>	<b>51'961.70</b>
	<b>SALDO</b>		<b>37'099.02</b>	<b>43'000.00</b>	<b>39'961.70</b>

CONSUNTIVO SECONDO LA CLASSIFICAZIONE ISTITUZIONALE  
PER L'ANNO 2023


1	SICUREZZA PUBBLICA	CONSUNTIVO 2023		PREVENTIVO 2023	CONSUNTIVO 2022
		SPESE	RICAVI		
100	PROTEZIONE GIURIDICA				
3	SPESE				
3010.000	Stipendi e indennità funzionari	98'110.90		93'500.00	92'409.20
3010.006	Mercede per curatori	17'826.20		5'000.00	6'241.60
3010.008	Spese per curatela	403.55		1'000.00	7'573.90
3050.000	Contributi AVS, AI, IPG, AD spese amministrative	6'896.70		6'200.00	6'357.95
3052.000	Contributi cassa pensione	12'328.20		12'000.00	11'623.30
3053.000	Contributi assicurazione infortuni	1'249.20		1'000.00	1'031.65
3054.000	Contributi assegni figli	2'437.35		2'200.00	2'276.00
3055.000	Contributi assicurazione malattia	1'418.75		1'300.00	808.50
3130.017	Spese legali e notarili	1'640.00		3'000.00	4'724.80
3132.003	Aggiornamento mappa catastale	43'628.05		50'000.00	31'798.45
3601.000	Riversamento quota parte tassa sui cani	6'375.00		5'000.00	6'000.00
3612.105	Partecipazione autorità regionale di protezione	21'882.75		20'000.00	18'045.30
3632.110	Contributo progetto Macondo	4'668.00		4'000.00	4'650.00
4	RICAVI				
4033.000	Tasse sui cani		20'475.00	12'000.00	18'225.00
4120.001	Diritti d'affissione, pubblicità e prolungo orario		0.00	1'000.00	1'600.00
4210.000	Tasse di cancelleria		6'721.50	10'000.00	7'736.55
4210.001	Tasse di naturalizzazione		8'400.00	1'000.00	2'000.00
4210.003	Tasse aggiornamento mappa catastale		16'002.85	15'000.00	14'451.05
4260.002	Rimborso mercedi e spese curatori		6'747.95	500.00	0.00
4260.004	Rimborso stipendi personale		285.74	1'000.00	0.00
4631.001	Contributo aggiornamento misurazione catastale		5'633.65	5'000.00	4'589.15
	<b>Totale RICAVI</b>		<b>64'266.69</b>	<b>45'500.00</b>	<b>48'601.75</b>
	<b>Totale SPESE</b>	<b>218'864.65</b>		<b>204'200.00</b>	<b>193'540.65</b>
	<b>SALDO</b>		<b>154'597.96</b>	<b>158'700.00</b>	<b>144'938.90</b>

CONSUNTIVO SECONDO LA CLASSIFICAZIONE ISTITUZIONALE  
PER L'ANNO 2023


1	SICUREZZA PUBBLICA	CONSUNTIVO 2023		PREVENTIVO 2023	CONSUNTIVO 2022
		SPESE	RICAVI		
110	<b>CORPO DI POLIZIA</b>				
3	<b>SPESE</b>				
3010.000	Stipendi e indennità funzionari	1'047.20		800.00	862.50
3050.000	Contributi AVS, AI, IPG, AD spese amministrative	0.00		100.00	0.00
3053.000	Contributi assicurazione infortuni	2.70		10.00	1.75
3054.000	Contributi assegni figli	0.00		20.00	0.00
3055.000	Contributi assicurazione malattia	13.55		0.00	8.45
3112.000	Spese per abbigliamento da lavoro	0.00		50.00	0.00
3130.010	Spese per il servizio d'ordine	1'750.00		500.00	700.00
3612.100	Rimborso polizia intercomunale Mendrisio	258'355.80		245'000.00	246'475.90
4	<b>RICAVI</b>				
4120.000	Tasse occupazione area pubblica e insegne		4'920.00	4'000.00	3'366.00
4270.000	Multe di polizia		3'605.00	5'000.00	3'520.00
	<b>Totale RICAVI</b>		<b>8'525.00</b>	<b>9'000.00</b>	<b>6'886.00</b>
	<b>Totale SPESE</b>	<b>261'169.25</b>		<b>246'480.00</b>	<b>248'048.60</b>
	<b>SALDO</b>		<b>252'644.25</b>	<b>237'480.00</b>	<b>241'162.60</b>

CONSUNTIVO SECONDO LA CLASSIFICAZIONE ISTITUZIONALE  
PER L'ANNO 2023


1	SICUREZZA PUBBLICA	CONSUNTIVO 2023		PREVENTIVO 2023	CONSUNTIVO 2022
		SPESE	RICAVI		
150	POLIZIA DEL FUOCO, DIFESA MILITARE E Pci				
3	SPESE				
3010.005	Onorario capo sezione militare e Pci	5'373.55		5'300.00	5'173.20
3050.000	Contributi AVS, AI, IPG, AD spese amministrative	352.55		400.00	331.45
3052.000	Contributi cassa pensione	664.80		700.00	624.00
3053.000	Contributi assicurazione infortuni	68.35		60.00	57.10
3054.000	Contributi assegni figli	120.65		130.00	118.65
3055.000	Contributi assicurazione malattia	91.50		80.00	37.15
3101.003	Spese materiale impianti Pci	453.00		500.00	529.55
3110.000	Acquisto macchine e mobili d'ufficio	504.45		500.00	363.10
3111.005	Attrezzature impianti Pci	2'231.40		5'000.00	1'159.20
3120.000	Consumo energia elettrica	4'868.95		2'600.00	2'043.10
3151.005	Manutenzione e riparazione idranti	10'848.70		5'000.00	20'279.45
3612.101	Rimborso pompieri Mendrisio	65'903.00		65'000.00	66'355.45
3612.102	Contributo enti Pci	48'994.00		50'000.00	49'280.00
3636.015	Contributo manutenzione piazza di tiro	13'454.80		10'000.00	17'373.25
3930.000	Addebito interno servizio rifiuti	3'587.00		0.00	0.00
4	RICAVI				
4472.002	Indennità locazione Pci		46'912.96	20'000.00	15'370.87
	<b>Totale RICAVI</b>		<b>46'912.96</b>	<b>20'000.00</b>	<b>15'370.87</b>
	<b>Totale SPESE</b>	<b>157'516.70</b>		<b>145'270.00</b>	<b>163'724.65</b>
	<b>SALDO</b>		<b>110'603.74</b>	<b>125'270.00</b>	<b>148'353.78</b>

CONSUNTIVO SECONDO LA CLASSIFICAZIONE ISTITUZIONALE  
PER L'ANNO 2023

2	EDUCAZIONE	CONSUNTIVO 2023		PREVENTIVO 2023	CONSUNTIVO 2022
		SPESE	RICAVI		
<b>200</b>	<b>SCUOLA DELL'INFANZIA</b>				
<b>3</b>	<b>SPESE</b>				
3010.000	Stipendi e indennità funzionari	230'798.55		236'000.00	280'457.15
3020.000	Stipendi e indennità docenti	307'613.35		302'000.00	296'331.30
3020.001	Supplenze docenti	7'578.90		3'000.00	19'388.70
3050.000	Contributi AVS, AI, IPG, AD spese amministrative	36'259.95		35'200.00	39'589.95
3052.000	Contributi cassa pensione	60'278.00		56'500.00	62'051.65
3053.000	Contributi assicurazione infortuni	3'638.00		3'000.00	3'710.95
3054.000	Contributi assegni figli	12'410.95		12'500.00	14'172.45
3055.000	Contributi assicurazione malattia	3'403.05		3'200.00	2'045.75
3090.000	Spese di formazione del personale	3'000.00		1'000.00	0.00
3104.000	Spese per materiale scolastico e didattico	11'276.27		12'000.00	12'981.30
3105.000	Spese di refezione	47'907.01		45'000.00	45'153.29
3110.000	Acquisto macchine e mobili d'ufficio	2'944.35		5'000.00	4'644.12
3120.000	Consumo energia elettrica	3'934.35		9'000.00	2'559.10
3120.002	Consumo combustibile da riscaldamento	0.00		6'000.00	11'414.05
3130.002	Spese telefoniche	4'175.82		5'000.00	4'515.61
3130.008	Spese trasporto allievi	13'630.90		10'000.00	12'985.70
3134.001	Assicurazione incendi, acque, natura e RC	6'401.20		4'000.00	3'932.60
3134.003	Assicurazione supplenza docenti	2'392.90		1'800.00	2'084.32
3144.000	Manutenzione stabili e strutture	11'124.95		12'000.00	21'582.84
3144.001	Spese per pulizia generale	8'463.03		7'000.00	9'382.15
3151.000	Manutenzione mobilio, veicoli, macchine e attrezzature	4'015.08		5'000.00	13'226.03
3171.001	Spese giornate di studio	1'247.80		5'000.00	1'316.20
3612.107	Frequenza allievi SI fuori sede	1'200.00		1'000.00	1'800.00
3930.000	Addebito interno servizio rifiuti	3'075.00		5'200.00	3'198.70
<b>4</b>	<b>RICAVI</b>				
4240.000	Tasse di refezione		0.00	500.00	0.00
4250.002	Vendita pasti servizio extra scolastico		19'845.00	13'000.00	13'350.00


CONSUNTIVO SECONDO LA CLASSIFICAZIONE ISTITUZIONALE  
PER L'ANNO 2023

2	EDUCAZIONE	CONSUNTIVO 2023		PREVENTIVO 2023	CONSUNTIVO 2022
		SPESE	RICAVI		
200	SCUOLA DELL'INFANZIA				
4	RICAVI				
4260.004	Rimborso stipendi personale		412.20	500.00	32'854.71
4612.101	Rimborso stipendio direttore d'istituto		16'278.15	16'100.00	15'606.00
4631.000	Contributo cantonale stipendi docenti		51'021.00	64'000.00	45'954.00
	<b>Totale RICAVI</b>		<b>87'556.35</b>	<b>94'100.00</b>	<b>107'764.71</b>
	<b>Totale SPESE</b>	<b>786'769.41</b>		<b>785'400.00</b>	<b>868'523.91</b>
	<b>SALDO</b>		<b>699'213.06</b>	<b>691'300.00</b>	<b>760'759.20</b>


CONSUNTIVO SECONDO LA CLASSIFICAZIONE ISTITUZIONALE  
PER L'ANNO 2023

2	EDUCAZIONE	CONSUNTIVO 2023		PREVENTIVO 2023	CONSUNTIVO 2022
		SPESE	RICAVI		
<b>210</b>	<b>SCUOLE ELEMENTARI E MEDIE</b>				
<b>3</b>	<b>SPESE</b>				
3010.000	Stipendi e indennità funzionari	275'360.65		232'200.00	269'723.80
3020.000	Stipendi e indennità docenti	671'117.10		709'000.00	651'535.40
3020.001	Supplenze docenti	12'979.90		10'000.00	19'043.70
3050.000	Contributi AVS, AI, IPG, AD spese amministrative	62'625.25		60'500.00	60'181.75
3052.000	Contributi cassa pensione	114'745.95		111'000.00	132'816.55
3053.000	Contributi assicurazione infortuni	5'142.80		3'900.00	3'955.35
3054.000	Contributi assegni figli	21'435.25		21'700.00	21'543.95
3055.000	Contributi assicurazione malattia	3'748.55		3'200.00	1'882.40
3090.000	Spese di formazione del personale	3'192.77		5'000.00	500.00
3101.001	Spese materiale di pulizia	3'199.70		5'000.00	4'745.80
3103.001	Spese per biblioteca scolastica	781.12		1'000.00	1'046.55
3104.000	Spese per materiale scolastico e didattico	31'585.28		24'000.00	33'644.21
3110.000	Acquisto macchine e mobili d'ufficio	16'731.70		19'000.00	21'073.40
3111.003	Acquisto attrezzature per attività fisica	736.60		500.00	1'256.00
3120.000	Consumo energia elettrica	15'939.70		14'000.00	9'151.50
3120.002	Consumo combustibile da riscaldamento	11'868.95		17'000.00	21'349.20
3130.002	Spese telefoniche	3'076.45		3'000.00	3'806.55
3130.007	Spese per manifestazioni scolastiche	7'928.66		2'000.00	3'089.03
3130.008	Spese trasporto allievi	9'132.80		15'000.00	7'088.50
3130.009	Spese lezioni di nuoto e trasporto piscina	600.00		500.00	368.40
3134.001	Assicurazione incendi, acque, natura e RC	9'173.25		10'000.00	10'386.75
3134.003	Assicurazione supplenza docenti	7'178.60		6'000.00	6'252.98
3144.000	Manutenzione stabili e strutture	23'365.90		25'000.00	24'802.19
3144.001	Spese per pulizia generale	18'834.70		12'000.00	12'930.35
3151.000	Manutenzione mobilio, veicoli, macchine e attrezzature	21'529.88		20'000.00	19'034.70
3171.000	Spese scuola montana	18'730.35		20'000.00	8'600.35
3171.001	Spese giornate di studio	5'624.30		5'000.00	2'338.00




CONSUNTIVO SECONDO LA CLASSIFICAZIONE ISTITUZIONALE  
PER L'ANNO 2023


2	EDUCAZIONE	CONSUNTIVO 2023		PREVENTIVO 2023	CONSUNTIVO 2022
		SPESE	RICAVI		
210	SCUOLE ELEMENTARI E MEDIE				
3	SPESE				
3199.000	Spese diverse amministrazione	2'836.00		2'000.00	2'324.20
3631.008	Contributi allievi scuola media	9'085.00		10'000.00	9'805.00
3636.001	Contributo gruppo genitori allievi	1'500.00		1'500.00	1'500.00
3930.000	Addebito interno servizio rifiuti	2'562.00		2'600.00	1'427.10
4	RICAVI				
4260.000	Partecipazione spese scuola montana		3'416.00	3'000.00	2'210.00
4260.004	Rimborso stipendi personale		7'125.12	2'000.00	1'404.76
4472.000	Concessione uso infrastrutture comunali		2'400.00	1'000.00	850.00
4612.100	Rimborso stipendio docenti speciali		30'574.35	23'000.00	44'828.30
4612.101	Rimborso stipendio direttore d'istituto		37'982.35	37'600.00	36'414.15
4631.000	Contributo cantonale stipendi docenti		118'702.55	115'000.00	99'374.20
	<b>Totale RICAVI</b>		<b>200'200.37</b>	<b>181'600.00</b>	<b>185'081.41</b>
	<b>Totale SPESE</b>	<b>1'392'349.16</b>		<b>1'371'600.00</b>	<b>1'367'203.66</b>
	<b>SALDO</b>		<b>1'192'148.79</b>	<b>1'190'000.00</b>	<b>1'182'122.25</b>

CONSUNTIVO SECONDO LA CLASSIFICAZIONE ISTITUZIONALE  
PER L'ANNO 2023


3	CULTURA E TEMPO LIBERO	CONSUNTIVO 2023		PREVENTIVO 2023	CONSUNTIVO 2022
		SPESE	RICAVI		
<b>300</b>	<b>PROMOZIONE CULTURALE</b>				
<b>3</b>	<b>SPESE</b>				
3130.005	Spese per attività culturali	18'049.53		16'000.00	23'566.01
3636.005	Contributo manifestazioni culturali	7'547.30		10'000.00	11'648.40
3636.014	Contributo manifestazioni associazioni locali	29'423.90		30'000.00	10'317.70
<b>4</b>	<b>RICAVI</b>				
4250.000	Vendita libri diversi		404.00	100.00	1'059.00
	<b>Totale RICAVI</b>		<b>404.00</b>	<b>100.00</b>	<b>1'059.00</b>
	<b>Totale SPESE</b>	<b>55'020.73</b>		<b>56'000.00</b>	<b>45'532.11</b>
	<b>SALDO</b>		<b>54'616.73</b>	<b>55'900.00</b>	<b>44'473.11</b>

CONSUNTIVO SECONDO LA CLASSIFICAZIONE ISTITUZIONALE  
PER L'ANNO 2023


3	CULTURA E TEMPO LIBERO	CONSUNTIVO 2023		PREVENTIVO 2023	CONSUNTIVO 2022
		SPESE	RICAVI		
<b>330</b>	<b>SPORT ALTRE ATTIVITÀ DI TEMPO LIBERO, PARCHI PUBBLICI E</b>				
<b>3</b>	<b>SPESE</b>				
3010.000	Stipendi e indennità funzionari	241'786.80		210'000.00	230'166.65
3050.000	Contributi AVS, AI, IPG, AD spese amministrative	15'597.75		13'800.00	14'881.45
3052.000	Contributi cassa pensione	27'595.45		25'500.00	24'626.55
3053.000	Contributi assicurazione infortuni	3'025.95		2'200.00	2'554.30
3054.000	Contributi assegni figli	5'338.75		5'000.00	5'327.30
3055.000	Contributi assicurazione malattia	3'145.35		2'900.00	2'170.95
3101.000	Spese materiale di consumo	2'253.25		2'000.00	703.60
3111.002	Acquisto giochi e attrezzature	0.00		4'000.00	7'643.70
3120.000	Consumo energia elettrica	10'406.95		6'500.00	6'271.90
3134.001	Assicurazione incendi, acque, natura e RC	2'115.05		3'600.00	2'343.40
3141.001	Manutenzione sentieri, parchi e giardini	31'424.31		30'000.00	49'881.49
3144.000	Manutenzione stabili e strutture	62'946.10		65'000.00	41'847.96
3151.000	Manutenzione mobilio, veicoli, macchine e attrezzature	5'252.76		3'000.00	2'965.73
3151.001	Manutenzione attrezzature	3'700.00		3'000.00	5'000.00
3631.007	Spese di gestione PUC Breggia	21'905.50		26'000.00	20'875.50
3631.009	Spese di gestione PUC Monte Generoso	10'092.05		0.00	0.00
3632.112	Contributo attrezzature sportive Chiasso	22'524.90		26'000.00	27'211.65
3636.003	Contributo manifestazioni sportive	18'068.15		6'000.00	9'507.00
3636.004	Contributo mutuo sezione scout Burot	0.00		1'000.00	0.00
3636.012	Contributo manutenzione centro sportivo	17'500.00		0.00	41'000.00
<b>4</b>	<b>RICAVI</b>				
4260.004	Rimborso stipendi personale		375.94	500.00	3'881.89
4472.000	Concessione uso infrastrutture comunali		1'500.00	2'000.00	1'200.00
	<b>Totale RICAVI</b>		<b>1'875.94</b>	<b>2'500.00</b>	<b>5'081.89</b>
	<b>Totale SPESE</b>	<b>504'679.07</b>		<b>435'500.00</b>	<b>494'979.13</b>
	<b>SALDO</b>		<b>502'803.13</b>	<b>433'000.00</b>	<b>489'897.24</b>

CONSUNTIVO SECONDO LA CLASSIFICAZIONE ISTITUZIONALE  
PER L'ANNO 2023


3	CULTURA E TEMPO LIBERO	CONSUNTIVO 2023		PREVENTIVO 2023	CONSUNTIVO 2022
		SPESE	RICAVI		
<b>335</b>	<b>MASSERIA CUNTITT</b>				
<b>3</b>	<b>SPESE</b>				
3010.000	Stipendi e indennità funzionari	46'659.90		42'400.00	44'745.30
3050.000	Contributi AVS, AI, IPG, AD spese amministrative	3'034.90		2'800.00	2'909.80
3052.000	Contributi cassa pensione	5'567.60		5'700.00	5'312.60
3053.000	Contributi assicurazione infortuni	589.25		500.00	451.70
3054.000	Contributi assegni figli	1'605.80		1'000.00	1'610.70
3055.000	Contributi assicurazione malattia	527.00		600.00	372.35
3101.001	Spese materiale di pulizia	1'195.68		500.00	74.40
3110.000	Acquisto macchine e mobili d'ufficio	12'464.70		15'000.00	14'490.77
3120.000	Consumo energia elettrica	17'632.75		13'000.00	13'322.00
3134.001	Assicurazione incendi, acque, natura e RC	4'243.25		5'000.00	4'830.40
3144.000	Manutenzione stabili e strutture	18'131.02		15'000.00	17'142.85
3151.000	Manutenzione mobilio, veicoli, macchine e attrezzature	8'730.54		8'000.00	3'011.97
<b>4</b>	<b>RICAVI</b>				
4240.002	Tasse uso lavanderia		1'250.00	1'000.00	1'150.00
4470.000	Affitto Masseria Cuntitt		135'800.00	135'500.00	137'780.00
4472.000	Concessione uso infrastrutture comunali		5'193.55	3'000.00	4'613.00
	<b>Totale RICAVI</b>		<b>142'243.55</b>	<b>139'500.00</b>	<b>143'543.00</b>
	<b>Totale SPESE</b>	<b>120'382.39</b>		<b>109'500.00</b>	<b>108'274.84</b>
	<b>SALDO</b>	<b>21'861.16</b>		<b>-30'000.00</b>	<b>-35'268.16</b>

CONSUNTIVO SECONDO LA CLASSIFICAZIONE ISTITUZIONALE  
PER L'ANNO 2023


3	CULTURA E TEMPO LIBERO	CONSUNTIVO 2023		PREVENTIVO 2023	CONSUNTIVO 2022
		SPESE	RICAVI		
390	CULTO				
3	SPESE				
3632.105	Contributo alle Parrocchie	70'320.00		71'500.00	73'020.00
3632.106	Contributo illuminazione Chiesa	500.00		500.00	500.00
3632.107	Contributo acqua ed elettricità wc pubblico	100.00		100.00	100.00
3632.108	Altri contributi per il culto	0.00		500.00	0.00
	<b>Totale RICAVI</b>		<b>0.00</b>	<b>0.00</b>	<b>0.00</b>
	<b>Totale SPESE</b>	<b>70'920.00</b>		<b>72'600.00</b>	<b>73'620.00</b>
	<b>SALDO</b>		<b>70'920.00</b>	<b>72'600.00</b>	<b>73'620.00</b>

CONSUNTIVO SECONDO LA CLASSIFICAZIONE ISTITUZIONALE  
PER L'ANNO 2023

4	SALUTE PUBBLICA	CONSUNTIVO 2023		PREVENTIVO 2023	CONSUNTIVO 2022
		SPESE	RICAVI		
<b>400</b>	<b>SALUTE PUBBLICA</b>				
<b>3</b>	<b>SPESE</b>				
3010.003	Stipendio profilassi dentaria	1'755.00		2'000.00	1'560.00
3050.000	Contributi AVS, AI, IPG, AD spese amministrative	115.10		140.00	102.30
3053.000	Contributi assicurazione infortuni	4.40		30.00	3.20
3054.000	Contributi assegni figli	39.40		50.00	36.65
3106.001	Acquisto materiale emergenze sanitarie	0.00		5'000.00	1'664.93
3132.006	Spese per vaccinazioni di prossimità	0.00		100.00	0.00
3144.000	Manutenzione stabili e strutture	3'521.75		4'000.00	3'670.40
3611.000	Rimborso servizio dentario scolastico	11'358.10		12'000.00	9'390.50
3611.001	Rimborso servizio medico scolastico	1'237.00		1'000.00	1'159.00
3614.000	Rimborso servizio autoambulanza del mendrisiotto	77'711.40		70'000.00	81'861.10
3636.007	Contributo ad associazioni diverse	4'416.00		1'000.00	5'740.00
3637.015	Contributi per emergenze sanitarie	5'000.00		5'000.00	37'378.40
3637.016	Prestazioni ponte Covid	0.00		1'000.00	14'920.70
<b>4</b>	<b>RICAVI</b>				
4260.001	Partecipazione servizio dentista scolastico		2'249.65	2'500.00	320.85
4631.003	Contributo prestazioni ponte Covid		0.00	750.00	12'627.05
4631.004	Contributo per vaccinazioni di prossimità		0.00	100.00	0.00
	<b>Totale RICAVI</b>		<b>2'249.65</b>	<b>3'350.00</b>	<b>12'947.90</b>
	<b>Totale SPESE</b>	<b>105'158.15</b>		<b>101'320.00</b>	<b>157'487.18</b>
	<b>SALDO</b>		<b>102'908.50</b>	<b>97'970.00</b>	<b>144'539.28</b>


CONSUNTIVO SECONDO LA CLASSIFICAZIONE ISTITUZIONALE  
PER L'ANNO 2023

5	PREVIDENZA SOCIALE	CONSUNTIVO 2023		PREVENTIVO 2023	CONSUNTIVO 2022
		SPESE	RICAVI		
<b>500</b>	<b>PREVIDENZA SOCIALE</b>				
<b>3</b>	<b>SPESE</b>				
3010.000	Stipendi e indennità funzionari	73'866.10		63'900.00	58'509.75
3050.000	Contributi AVS, AI, IPG, AD spese amministrative	4'717.75		2'900.00	3'725.00
3052.000	Contributi cassa pensione	6'192.65		5'000.00	3'576.30
3053.000	Contributi assicurazione infortuni	914.05		600.00	640.15
3054.000	Contributi assegni figli	1'614.80		1'100.00	1'333.45
3055.000	Contributi assicurazione malattia	1'216.25		600.00	426.95
3130.006	Spese manifestazioni anziani	2'243.55		1'000.00	1'982.25
3631.000	Contributo spese assicurazioni sociali AM/PC/AVS/AI	873'058.55		1'346'000.00	1'056'120.60
3631.001	Contributo provvedimenti di protezione Lfam	110'981.00		109'000.00	141'324.00
3631.002	Contributo spese assistenziali	56'279.53		84'000.00	70'548.74
3632.100	Contributi per anziani ospiti di istituti	1'011'255.22		1'359'000.00	1'167'876.57
3632.101	Contributi per il SACD	269'183.66		453'000.00	292'234.08
3632.102	Contributi servizi d'appoggio	176'995.44		314'000.00	173'766.86
3632.103	Contributo case anziani per soggiorno temporaneo terapeutico	14'480.90		10'000.00	12'963.10
3632.104	Contributo per il mantenimento a domicilio	58'449.82		64'000.00	62'326.11
3632.111	Contributo progetto Morbio Midnight	4'169.60		5'000.00	4'508.00
3636.009	Contributo associazioni protezione gioventù	9'524.35		10'000.00	10'137.50
3636.010	Contributo ad opere assistenziali	1'000.00		5'000.00	555.90
3636.013	Contributi agli anziani	15'074.65		20'000.00	9'474.55
3637.000	Aiuto sociale comunale	2'141.35		10'000.00	15'796.35
3637.001	Contributo spese funerarie	0.00		500.00	0.00
3930.000	Addebito interno servizio rifiuti	11'786.00		20'800.00	17'715.85
<b>4</b>	<b>RICAVI</b>				
4260.004	Rimborso stipendi personale		0.00	100.00	0.00
4611.000	Rimborso cantonale agenzia AVS		4'455.40	4'000.00	4'477.40


CONSUNTIVO SECONDO LA CLASSIFICAZIONE ISTITUZIONALE  
PER L'ANNO 2023

5	PREVIDENZA SOCIALE	CONSUNTIVO 2023		PREVENTIVO 2023	CONSUNTIVO 2022
		SPESE	RICAVI		
500	PREVIDENZA SOCIALE				
	<i>Totale RICAVI</i>		4'455.40	4'100.00	4'477.40
	<i>Totale SPESE</i>	2'705'145.22		3'885'400.00	3'105'542.06
	<i>SALDO</i>		2'700'689.82	3'881'300.00	3'101'064.66




CONSUNTIVO SECONDO LA CLASSIFICAZIONE ISTITUZIONALE  
PER L'ANNO 2023


6	TRAFFICO	CONSUNTIVO 2023		PREVENTIVO 2023	CONSUNTIVO 2022
		SPESE	RICAVI		
<b>600</b>	<b>STRADE COMUNALI E CANTONALI</b>				
<b>3</b>	<b>SPESE</b>				
3010.000	Stipendi e indennità funzionari	326'822.75		302'000.00	312'941.30
3050.000	Contributi AVS, AI, IPG, AD spese amministrative	21'277.15		19'800.00	20'400.50
3052.000	Contributi cassa pensione	39'469.60		37'000.00	35'793.10
3053.000	Contributi assicurazione infortuni	4'078.15		3'200.00	3'465.40
3054.000	Contributi assegni figli	7'282.70		7'100.00	7'303.00
3055.000	Contributi assicurazione malattia	4'235.55		4'100.00	2'905.60
3101.000	Spese materiale di consumo	13'875.55		15'000.00	17'751.40
3101.002	Spese illuminazione natalizia	1'077.00		1'500.00	355.40
3111.000	Acquisto macchinari, attrezzature e utensili	21'605.00		15'000.00	18'858.14
3111.004	Acquisto segnaletica stradale	9'718.30		5'000.00	4'199.60
3112.000	Spese per abbigliamento da lavoro	2'585.29		4'000.00	3'573.97
3120.000	Consumo energia elettrica	11'826.40		9'100.00	9'195.80
3120.001	Spese illuminazione pubblica	49'093.55		71'500.00	56'349.65
3134.000	Assicurazione RC e PG	15'205.05		12'000.00	14'376.75
3134.001	Assicurazione incendi, acque, natura e RC	1'325.05		1'500.00	1'394.30
3137.000	Tassa circolazione veicoli	4'868.00		5'000.00	5'330.50
3141.000	Manutenzione strade e posteggi	102'989.79		40'000.00	84'763.21
3141.002	Servizio invernale delle strade	17'254.70		50'000.00	57'572.90
3141.003	Spese per pulizia strade	31'694.95		33'000.00	22'897.80
3141.004	Manutenzione segnaletica orizzontale	7'603.15		5'000.00	1'668.80
3141.005	Manutenzione illuminazione pubblica	1'234.85		20'000.00	2'283.45
3141.006	Manutenzione estiva strada Cassinelli	15'560.00		18'000.00	12'681.39
3141.007	Manutenzione invernale strada Cassinelli	23'415.45		35'000.00	0.00
3141.008	Manutenzione fondo stradale Cassinelli	0.00		100.00	0.00
3144.000	Manutenzione stabili e strutture	4'658.20		5'000.00	971.30
3151.003	Manutenzione veicoli e attrezzature	20'255.13		25'000.00	30'340.12
3160.000	Affitto garages per mezzi comunali	9'600.00		9'600.00	9'600.00

CONSUNTIVO SECONDO LA CLASSIFICAZIONE ISTITUZIONALE  
PER L'ANNO 2023


6	TRAFFICO	CONSUNTIVO 2023		PREVENTIVO 2023	CONSUNTIVO 2022
		SPESE	RICAVI		
<b>600</b>	<b>STRADE COMUNALI E CANTONALI</b>				
<b>3</b>	<b>SPESE</b>				
3500.000	Versamenti al fondo Contributi sostitutivi per posteggi	7'200.00		1'000.00	47'700.00
3631.006	Commissione intercomunale dei trasporti (PTM)	9'486.90		5'000.00	3'405.75
3910.000	Addebito spese per il personale	32'896.45		0.00	37'136.15
3930.000	Addebito interno servizio rifiuti	22'548.00		29'300.00	26'180.10
<b>4</b>	<b>RICAVI</b>				
4200.000	Versamento contributi sostitutivi posteggi		7'200.00	1'000.00	47'700.00
4260.004	Rimborso stipendi personale		697.88	500.00	3'493.75
4472.001	Tassa posteggi		80'309.97	30'000.00	63'635.47
4612.102	Partecipazione manutenzione strada Cassinelli - Breggia		13'641.40	18'600.00	0.00
4612.103	Partecipazione manutenzione strada Cassinelli - Mendrisio		7'795.10	10'600.00	0.00
	<b>Totale RICAVI</b>		<b>109'644.35</b>	<b>60'700.00</b>	<b>114'829.22</b>
	<b>Totale SPESE</b>	<b>840'742.66</b>		<b>788'800.00</b>	<b>851'395.38</b>
	<b>SALDO</b>		<b>731'098.31</b>	<b>728'100.00</b>	<b>736'566.16</b>

CONSUNTIVO SECONDO LA CLASSIFICAZIONE ISTITUZIONALE  
PER L'ANNO 2023


7	PROTEZIONE AMBIENTE E SISTEM. TERRITORIO	CONSUNTIVO 2023		PREVENTIVO 2023	CONSUNTIVO 2022
		SPESE	RICAVI		
<b>700</b>	<b>APPROVVIGIONAMENTO IDRICO</b>				
<b>3</b>	<b>SPESE</b>				
3101.006	Acquisto AP d'emergenza	13'036.10		10'000.00	18'338.40
3101.007	Acquisto AP di soccorso Monte Generoso	4'729.60		10'000.00	23'121.93
3101.008	Acquisto AP da Breggia	26'012.45		8'000.00	7'745.25
3101.009	Acquisto AP da Mendrisio	3'548.61		20'000.00	45'812.52
3102.000	Spese cancelleria e stampati	0.00		300.00	0.00
3120.000	Consumo energia elettrica	39'825.01		30'000.00	30'209.72
3130.000	Spese postali e CCP	0.00		100.00	68.81
3130.002	Spese telefoniche	1'335.31		2'500.00	2'298.21
3132.004	Studi e controlli acqua potabile	12'013.70		5'000.00	5'586.55
3134.002	Assicurazioni AP	8'960.10		10'000.00	9'343.30
3143.001	Manutenzione e riparazione rete	74'731.70		45'000.00	91'794.30
3144.000	Manutenzione stabili e strutture	16'127.93		15'000.00	15'405.89
3151.004	Manutenzione e riparazione contatori	16'947.55		15'000.00	0.00
3151.006	Manutenzione impianti AP	11'269.95		8'000.00	3'270.55
3151.007	Manutenzione e riparazione pompe	4'735.35		10'000.00	9'038.20
3199.000	Spese diverse amministrazione	2'017.90		4'000.00	13'143.35
3511.100	Versamenti al fondo Approvvigionamento idrico	0.00		16'200.00	0.00
3612.109	Contributo acquedotto Monte Generoso	12'484.10		30'000.00	7'284.50
3612.110	Contributo acquedotto Piazzöö	19'257.65		30'000.00	24'361.30
3612.111	Spese per gestione acquedotto comunale	241'990.65		120'000.00	170'000.00
3950.000	Addebito ammortamenti pianificati	128'690.00		79'400.00	80'878.00
<b>4</b>	<b>RICAVI</b>				
4240.004	Tassa base famiglie, commerci, ecc		123'242.85	110'000.00	122'806.75
4240.005	Tassa noleggio contatori		28'700.10	28'000.00	28'540.60
4240.006	Tassa consumo famiglie, commerci, ecc		307'009.15	323'000.00	326'830.28
4240.007	Tassa nuovi allacciamenti		12'682.85	5'000.00	8'292.60
4240.008	Tassa uso temporaneo		848.00	1'000.00	0.00

CONSUNTIVO SECONDO LA CLASSIFICAZIONE ISTITUZIONALE  
PER L'ANNO 2023


7	PROTEZIONE AMBIENTE E SISTEM. TERRITORIO	CONSUNTIVO 2023		PREVENTIVO 2023	CONSUNTIVO 2022
		SPESE	RICAVI		
700	APPROVVIGIONAMENTO IDRICO				
4	RICAVI				
4260.007	Recupero riparazioni da privati		6'216.35	1'000.00	4'978.65
4401.000	Interessi di mora		0.00	500.00	106.75
4511.100	Prelevamento dal fondo Approvvigionamento idrico		159'014.36	0.00	66'145.15
	<b>Totale RICAVI</b>		<b>637'713.66</b>	<b>468'500.00</b>	<b>557'700.78</b>
	<b>Totale SPESE</b>	<b>637'713.66</b>		<b>468'500.00</b>	<b>557'700.78</b>
	<b>SALDO</b>		<b>0.00</b>	<b>0.00</b>	<b>0.00</b>

CONSUNTIVO SECONDO LA CLASSIFICAZIONE ISTITUZIONALE  
PER L'ANNO 2023


7	PROTEZIONE AMBIENTE E SISTEM. TERRITORIO	CONSUNTIVO 2023		PREVENTIVO 2023	CONSUNTIVO 2022
		SPESE	RICAVI		
710	ELIMINAZIONE DELLE ACQUE LURIDE				
3	SPESE				
3120.000	Consumo energia elettrica	1'636.00		2'600.00	575.10
3137.001	Rimborso AFC IVA aliquota a saldo	4'000.96		5'000.00	4'157.05
3143.000	Manutenzione canalizzazioni	79'289.95		35'000.00	58'183.35
3500.200	Versamenti al fondo Accant. per manut. straordinaria canalizzazioni	8'000.00		8'000.00	8'000.00
3612.108	Rimborso consorzi depurazione acque	188'401.55		230'000.00	261'327.57
3950.000	Addebito ammortamenti pianificati	49'775.65		49'800.00	49'775.65
4	RICAVI				
4240.009	Tassa uso canalizzazione		142'891.55	150'000.00	148'466.55
4500.200	Prelievo accantonamento manutenzione canalizzazione		0.00	1'000.00	0.00
4511.200	Prelevamento dal fondo Depurazione delle acque		0.00	179'400.00	0.00
	<b>Totale RICAVI</b>		<b>142'891.55</b>	<b>330'400.00</b>	<b>148'466.55</b>
	<b>Totale SPESE</b>	<b>331'104.11</b>		<b>330'400.00</b>	<b>382'018.72</b>
	<b>SALDO</b>		<b>188'212.56</b>	<b>0.00</b>	<b>233'552.17</b>

CONSUNTIVO SECONDO LA CLASSIFICAZIONE ISTITUZIONALE  
PER L'ANNO 2023

7	PROTEZIONE AMBIENTE E SISTEM. TERRITORIO	CONSUNTIVO 2023		PREVENTIVO 2023	CONSUNTIVO 2022
		SPESE	RICAVI		
<b>720</b>	<b>ELIMINAZIONE RIFIUTI</b>				
<b>3</b>	<b>SPESE</b>				
3010.000	Stipendi e indennità funzionari	51'553.60		49'900.00	56'817.15
3050.000	Contributi AVS, AI, IPG, AD spese amministrative	3'368.55		3'300.00	3'713.45
3052.000	Contributi cassa pensione	3'682.05		7'100.00	3'510.65
3053.000	Contributi assicurazione infortuni	654.35		600.00	637.05
3054.000	Contributi assegni figli	1'152.95		1'200.00	1'329.35
3055.000	Contributi assicurazione malattia	667.70		700.00	544.75
3101.004	Acquisto sacchi rifiuti comunali	16'312.61		15'000.00	12'963.67
3111.001	Acquisto attrezzature (contenitori)	7'459.00		3'500.00	4'311.40
3130.013	Servizio raccolta rifiuti	58'303.05		58'000.00	61'756.05
3130.014	Spese per eliminazione rifiuti da giardino	16'880.30		32'000.00	19'357.45
3130.015	Spese per eliminazione rifiuti particolari	94'988.16		80'000.00	88'254.72
3137.001	Rimborso AFC IVA aliquota a saldo	7'376.42		6'000.00	7'166.30
3151.002	Manutenzione attrezzature rifiuti	9'977.95		2'000.00	1'108.05
3181.001	Perdite e condoni su tasse	2'836.75		2'000.00	624.25
3511.300	Versamenti al fondo Eliminazione dei rifiuti	12'217.90		12'900.00	11'390.25
3611.002	Rimborso azienda cantonale dei rifiuti	59'689.05		65'000.00	67'814.80
3950.000	Addebito ammortamenti pianificati	3'288.30		3'300.00	3'288.35
<b>4</b>	<b>RICAVI</b>				
4240.010	Tassa raccolta rifiuti		164'089.80	165'000.00	163'366.20
4240.011	Tasse smaltimento rifiuti		84'160.40	90'000.00	81'567.50
4240.012	Tasse smaltimento rifiuti vegetali		15'150.00	20'000.00	9'750.00
4240.013	Tasse per ritiro ingombranti		2'080.00	2'000.00	1'880.00
4260.004	Rimborso stipendi personale		77.69	0.00	1'164.74
4260.008	Altri rimborsi		709.35	500.00	512.40
4910.001	Accredito spese per il personale		32'896.45	0.00	37'136.15
4930.001	Accredito interno servizio rifiuti		51'245.00	65'000.00	49'210.70


CONSUNTIVO SECONDO LA CLASSIFICAZIONE ISTITUZIONALE  
PER L'ANNO 2023

7	PROTEZIONE AMBIENTE E SISTEM. TERRITORIO	CONSUNTIVO 2023		PREVENTIVO 2023	CONSUNTIVO 2022
		SPESE	RICAVI		
720	ELIMINAZIONE RIFIUTI				
	<i>Totale RICAVI</i>		350'408.69	342'500.00	344'587.69
	<i>Totale SPESE</i>	350'408.69		342'500.00	344'587.69
	<i>SALDO</i>		0.00	0.00	0.00


CONSUNTIVO SECONDO LA CLASSIFICAZIONE ISTITUZIONALE  
PER L'ANNO 2023

7	PROTEZIONE AMBIENTE E SISTEM. TERRITORIO	CONSUNTIVO 2023		PREVENTIVO 2023	CONSUNTIVO 2022
		SPESE	RICAVI		
740	CIMITERI				
3	SPESE				
3130.012	Spese di sepoltura	50.00		2'000.00	861.60
3143.002	Spese manutenzione cimiteri	2'759.00		15'000.00	3'847.15
4	RICAVI				
4240.001	Tasse cimiteri		4'290.00	8'000.00	18'390.00
	<b>Totale RICAVI</b>		<b>4'290.00</b>	<b>8'000.00</b>	<b>18'390.00</b>
	<b>Totale SPESE</b>	<b>2'809.00</b>		<b>17'000.00</b>	<b>4'708.75</b>
	<b>SALDO</b>	<b>1'481.00</b>		<b>9'000.00</b>	<b>-13'681.25</b>




CONSUNTIVO SECONDO LA CLASSIFICAZIONE ISTITUZIONALE  
PER L'ANNO 2023


7	PROTEZIONE AMBIENTE E SISTEM. TERRITORIO	CONSUNTIVO 2023		PREVENTIVO 2023	CONSUNTIVO 2022
		SPESE	RICAVI		
<b>780</b>	<b>ALTRA PROTEZIONE DELL'AMBIENTE</b>				
<b>3</b>	<b>SPESE</b>				
3101.005	Acquisto carte giornaliere	760.00		28'000.00	28'760.00
3130.018	Spese per servizio bike sharing	34'464.00		35'000.00	34'464.00
3132.005	Controllo impianti di combustione	29'750.15		5'000.00	1'720.00
3612.104	Centro raccolta carcasse animali	669.65		1'500.00	611.85
3612.106	Rimborso consorzi manutenzione arginature	54'184.40		30'000.00	54'649.45
3631.004	Contributo trasporto pubblico regionale	172'511.00		150'000.00	173'576.00
3631.005	Comunità tariffale Ticino	223.00		30'000.00	10'737.00
3635.000	Contributo finanziamento E-bike - Imprese	0.00		5'000.00	1'800.00
3637.002	Contributo acquisto benzina alchilata	1'458.75		3'000.00	1'084.05
3637.003	Contributo finanziamento E-bike - Privati	25'603.15		20'000.00	24'492.70
3637.004	Contributo incentivo risparmio energetico	157'692.60		20'000.00	77'330.90
3637.005	Contributo promozione mobilità sostenibile	1'795.00		10'000.00	0.00
3637.006	Contributo promozione incentivi Energyday	9'225.90		10'000.00	1'240.00
3637.007	Contributo abbonamento arcobaleno annuale	33'787.06		15'000.00	32'623.55
3637.008	Contributo abbonamento generale	49'224.50		20'000.00	41'380.70
3637.009	Contributo abbonamento arcobaleno mensile	2'877.30		5'000.00	3'163.70
3637.010	Contributo abbonamento treno 1/2 prezzo	2'953.00		5'000.00	2'321.40
3637.011	Contributo abbonamento treno Seven25	403.20		5'000.00	1'591.20
3637.012	Contributo altri abbonamenti (Percorso e Modulare)	0.00		5'000.00	0.00
3637.013	Contributo finanziamento veicoli elettrici	28'419.10		30'000.00	48'370.75
3637.014	Contributo finanziamento trituratori e compostiere	213.92		5'000.00	0.00
<b>4</b>	<b>RICAVI</b>				
4120.002	Indennità AET per servitù pannelli fotovoltaici		3'000.00	3'000.00	3'000.00
4240.003	Tassa controllo impianti di combustione		32'476.00	5'000.00	1'705.00
4250.003	Vendita carte giornaliere		31'556.00	28'000.00	31'275.00
4500.500	Prelievo contributi fondo FER		150'000.00	0.00	200'000.00

CONSUNTIVO SECONDO LA CLASSIFICAZIONE ISTITUZIONALE  
PER L'ANNO 2023


7	PROTEZIONE AMBIENTE E SISTEM. TERRITORIO	CONSUNTIVO 2023		PREVENTIVO 2023	CONSUNTIVO 2022
		SPESE	RICAVI		
780	ALTRA PROTEZIONE DELL'AMBIENTE				
	<i>Totale RICAVI</i>		217'032.00	36'000.00	235'980.00
	<i>Totale SPESE</i>	606'215.68		437'500.00	539'917.25
	<i>SALDO</i>		389'183.68	401'500.00	303'937.25

CONSUNTIVO SECONDO LA CLASSIFICAZIONE ISTITUZIONALE  
PER L'ANNO 2023


8	ECONOMIA PUBBLICA	CONSUNTIVO 2023		PREVENTIVO 2023	CONSUNTIVO 2022
		SPESE	RICAVI		
<b>800</b>	<b>ECONOMIA PUBBLICA</b>				
<b>3</b>	<b>SPESE</b>				
3130.011	Onorario gerente ufficio campicoltura	0.00		650.00	0.00
3145.000	Manutenzione boschi	50.00		50.00	50.00
3500.500	Versamenti al fondo FER	151'017.00		150'000.00	156'891.00
3632.109	Contributo ente turistico	8'324.25		13'000.00	8'242.25
3636.006	Contributo a progetti agricoli	1'359.00		1'300.00	3'209.00
3636.008	Contributo associazione Valle di Muggio ed ERS	17'254.00		15'000.00	37'624.40
3636.011	Contributo attività animatore turistico RVM	4'668.00		3'000.00	4'472.00
<b>4</b>	<b>RICAVI</b>				
4120.003	Concessione uso speciale delle strade comunali		125'996.00	120'000.00	125'996.00
4250.001	Vendita vino comunale		4'245.85	5'000.00	1'814.45
4500.500	Prelievo contributi fondo FER		0.00	100.00	0.00
4631.002	Contributo fondo FER		151'017.00	150'000.00	156'891.00
	<b>Totale RICAVI</b>		<b>281'258.85</b>	<b>275'100.00</b>	<b>284'701.45</b>
	<b>Totale SPESE</b>	<b>182'672.25</b>		<b>183'000.00</b>	<b>210'488.65</b>
	<b>SALDO</b>	<b>98'586.60</b>		<b>-92'100.00</b>	<b>-74'212.80</b>

CONSUNTIVO SECONDO LA CLASSIFICAZIONE ISTITUZIONALE  
PER L'ANNO 2023


9	FINANZE E IMPOSTE	CONSUNTIVO 2023		PREVENTIVO 2023	CONSUNTIVO 2022
		SPESE	RICAVI		
<b>900</b>	<b>IMPOSTE</b>				
<b>3</b>	<b>SPESE</b>				
3181.000	Perdite e condoni su imposte	19'000.25		15'000.00	14'511.05
3499.000	Interessi remuneratori su imposte	1'578.65		15'000.00	1'615.15
<b>4</b>	<b>RICAVI</b>				
4000.000	Imposte sul reddito e sulla sostanza		4'512'000.00	0.00	4'321'000.00
4000.100	Sopravvenienze d'imposta sul reddito e sulla sostanza		895'840.73	600'000.00	1'811'949.10
4000.200	Imposte suppletorie, multe fiscali e imposte speciali PF		621'627.35	50'000.00	431'423.80
4002.000	Imposte alla fonte		941'642.43	800'000.00	785'113.15
4008.000	Imposta personale		70'000.00	0.00	69'000.00
4010.000	Imposte sull'utile e capitale		917'000.00	0.00	1'251'000.00
4021.000	Imposte immobiliari		325'000.00	0.00	316'000.00
4401.000	Interessi di mora		15'072.80	20'000.00	7'417.45
	<b>Totale RICAVI</b>		<b>8'298'183.31</b>	<b>1'470'000.00</b>	<b>8'992'903.50</b>
	<b>Totale SPESE</b>	<b>20'578.90</b>		<b>30'000.00</b>	<b>16'126.20</b>
	<b>SALDO</b>	<b>8'277'604.41</b>		<b>-1'440'000.00</b>	<b>-8'976'777.30</b>

CONSUNTIVO SECONDO LA CLASSIFICAZIONE ISTITUZIONALE  
PER L'ANNO 2023


9	FINANZE E IMPOSTE	CONSUNTIVO 2023		PREVENTIVO 2023	CONSUNTIVO 2022
		SPESE	RICAVI		
920	PEREQUAZIONE FINANZIARIA				
3	SPESE				
3622.700	Contributo di livellamento	1'654'581.00		1'500'000.00	1'504'612.00
3622.800	Contributo al fondo di perequazione	13'025.00		29'000.00	14'685.00
4	RICAVI				
4621.600	Contributo localizzazione geografica		40'000.00	40'000.00	39'000.00
	<b>Totale RICAVI</b>		<b>40'000.00</b>	<b>40'000.00</b>	<b>39'000.00</b>
	<b>Totale SPESE</b>	<b>1'667'606.00</b>		<b>1'529'000.00</b>	<b>1'519'297.00</b>
	<b>SALDO</b>		<b>1'627'606.00</b>	<b>1'489'000.00</b>	<b>1'480'297.00</b>

CONSUNTIVO SECONDO LA CLASSIFICAZIONE ISTITUZIONALE  
PER L'ANNO 2023

9	FINANZE E IMPOSTE	CONSUNTIVO 2023		PREVENTIVO 2023	CONSUNTIVO 2022
		SPESE	RICAVI		
930	PARTECIPAZIONE ALLE ENTRATE				
4	RICAVI				
4601.001	Imposta immobiliare delle PG		51.00	0.00	2'331.00
4601.200	Quota parte patenti caccia e pesca		1'165.10	500.00	960.90
4601.900	Quote da altri ricavi cantonali		121'561.90	77'800.00	171'461.67
4699.000	Ridistribuzione tassa sul CO2		0.00	1'000.00	0.00
	<b>Totale RICAVI</b>		<b>122'778.00</b>	<b>79'300.00</b>	<b>174'753.57</b>
	<b>Totale SPESE</b>	<b>0.00</b>		<b>0.00</b>	<b>0.00</b>
	<b>SALDO</b>	<b>122'778.00</b>		<b>-79'300.00</b>	<b>-174'753.57</b>


CONSUNTIVO SECONDO LA CLASSIFICAZIONE ISTITUZIONALE  
PER L'ANNO 2023

9	FINANZE E IMPOSTE	CONSUNTIVO 2023		PREVENTIVO 2023	CONSUNTIVO 2022
		SPESE	RICAVI		
940	<b>GESTIONE DEL PATRIMONIO E DEL DEBITO</b>				
3	<b>SPESE</b>				
3130.001	Spese bancarie	129.50		1'000.00	266.16
3401.000	Interessi debiti media e lunga scadenza	2'941.24		0.00	0.00
4	<b>RICAVI</b>				
4400.000	Interessi attivi da banche		5'294.44	5'000.00	55'261.11
4401.001	Interessi per contributi di costruzione rateali		4'850.10	0.00	4'440.80
4430.000	Affitti immobili patrimoniali		3'000.00	3'000.00	3'000.00
	<b>Totale RICAVI</b>		<b>13'144.54</b>	<b>8'000.00</b>	<b>62'701.91</b>
	<b>Totale SPESE</b>	<b>3'070.74</b>		<b>1'000.00</b>	<b>266.16</b>
	<b>SALDO</b>	<b>10'073.80</b>		<b>-7'000.00</b>	<b>-62'435.75</b>


CONSUNTIVO SECONDO LA CLASSIFICAZIONE ISTITUZIONALE  
PER L'ANNO 2023

9	FINANZE E IMPOSTE	CONSUNTIVO 2023		PREVENTIVO 2023	CONSUNTIVO 2022
		SPESE	RICAVI		
942	OSTERIA LA MONTANARA				
3	SPESE				
3110.000	Acquisto macchine e mobili d'ufficio	3'790.00		6'000.00	300.00
3134.001	Assicurazione incendi, acque, natura e RC	579.45		1'000.00	641.15
3144.000	Manutenzione stabili e strutture	4'560.00		3'000.00	3'206.65
4	RICAVI				
4430.001	Affitto La Montanara		15'400.00	16'800.00	16'800.00
	<b>Totale RICAVI</b>		<b>15'400.00</b>	<b>16'800.00</b>	<b>16'800.00</b>
	<b>Totale SPESE</b>	<b>8'929.45</b>		<b>10'000.00</b>	<b>4'147.80</b>
	<b>SALDO</b>	<b>6'470.55</b>		<b>-6'800.00</b>	<b>-12'652.20</b>



CONSUNTIVO SECONDO LA CLASSIFICAZIONE ISTITUZIONALE  
PER L'ANNO 2023


9	FINANZE E IMPOSTE	CONSUNTIVO 2023		PREVENTIVO 2023	CONSUNTIVO 2022
		SPESE	RICAVI		
943	<b>RUSTICO A MONTE</b>				
3	<b>SPESE</b>				
3050.000	Contributi AVS, AI, IPG, AD spese amministrative	68.85		0.00	96.70
3053.000	Contributi assicurazione infortuni	2.50		0.00	2.95
3054.000	Contributi assegni figli	23.55		0.00	34.65
3110.000	Acquisto macchine e mobili d'ufficio	247.40		1'000.00	366.00
3134.001	Assicurazione incendi, acque, natura e RC	224.80		500.00	246.05
3144.000	Manutenzione stabili e strutture	3'622.35		3'000.00	4'959.20
3632.113	Tasse soggiorno ente turistico	100.00		500.00	415.25
4	<b>RICAVI</b>				
4430.002	Affitto Rustico		5'839.40	5'000.00	6'583.18
	<b>Totale RICAVI</b>		<b>5'839.40</b>	<b>5'000.00</b>	<b>6'583.18</b>
	<b>Totale SPESE</b>	<b>4'289.45</b>		<b>5'000.00</b>	<b>6'120.80</b>
	<b>SALDO</b>	<b>1'549.95</b>		<b>0.00</b>	<b>-462.38</b>

CONSUNTIVO SECONDO LA CLASSIFICAZIONE ISTITUZIONALE  
PER L'ANNO 2023

9	FINANZE E IMPOSTE	CONSUNTIVO 2023		PREVENTIVO 2023	CONSUNTIVO 2022
		SPESE	RICAVI		
<b>990</b>	<b>AMMORTAMENTI</b>				
<b>3</b>	<b>SPESE</b>				
3300.000	Ammortamenti pianificati terreni	34'797.60		49'500.00	34'797.60
3300.100	Ammortamenti pianificati strade e vie di comunicazione	152'784.10		109'400.00	115'813.10
3300.200	Ammort. pian. sistemazioni corsi d'acqua e laghi	3'584.05		3'600.00	3'584.05
3300.300	Ammortamenti pianificati opere del genio civile	172'440.45		176'800.00	163'855.45
3300.400	Ammortamenti pianificati immobili	288'393.75		347'500.00	191'388.75
3300.500	Ammortamenti pianificati boschi	2'755.00		2'800.00	1'435.00
3300.600	Ammortamenti pianificati beni mobili	68'277.50		64'400.00	63'370.60
3320.900	Ammort. pian. su altri investimenti immateriali	105'024.45		102'900.00	84'488.30
3631.003	Partecipazione finanziaria ai compiti cantonali	212'930.00		212'000.00	249'556.00
3640.200	Rettifiche di valore su prestiti dei BA a Comuni, Consorzi o altri enti locali	0.00		2'000.00	0.00
3660.200	Ammortamenti pianificati su contributi per investimenti a Comuni, Consorzi o altri enti locali	63'805.60		48'100.00	63'805.60
3660.600	Ammortamenti pianificati su contributi per investimenti a org. private senza scopo di lucro	21'148.50		20'400.00	24'098.10
<b>4</b>	<b>RICAVI</b>				
4950.000	Accredito ammortamenti Approvvigionamento idrico		128'690.00	79'400.00	80'878.00
4950.001	Accredito ammortamenti Depurazione delle acque		49'775.65	49'800.00	49'775.65
4950.002	Accredito ammortamenti Eliminazione dei rifiuti		3'288.30	3'300.00	3'288.35
	<b>Totale RICAVI</b>		<b>181'753.95</b>	<b>132'500.00</b>	<b>133'942.00</b>
	<b>Totale SPESE</b>	<b>1'125'941.00</b>		<b>1'139'400.00</b>	<b>996'192.55</b>
	<b>SALDO</b>		<b>944'187.05</b>	<b>1'006'900.00</b>	<b>862'250.55</b>



# **INVESTIMENTI**

CONSUNTIVO SECONDO LA CLASSIFICAZIONE ISTITUZIONALE  
PER L'ANNO 2023

D I C A S T E R O	RICAPITOLAZIONE CONTO DI INVESTIMENTO				PREVENTIVO 2023	
	CONSUNTIVO 2023				USCITE	ENTRATE
	USCITE		ENTRATE			
0 AMMINISTRAZIONE GENERALE	288'897.65	6.11 %	131'549.00	8.72 %	1'130'000.00	0.00
1 SICUREZZA PUBBLICA	0.00	0.00 %	5'000.00	0.33 %	0.00	0.00
2 EDUCAZIONE	1'338'669.21	28.31 %	200'000.00	13.25 %	900'000.00	0.00
3 CULTURA E TEMPO LIBERO	233'222.71	4.93 %	7'000.00	0.46 %	1'195'000.00	0.00
5 PREVIDENZA SOCIALE	200.00	0.00 %	0.00	0.00 %	0.00	0.00
6 TRAFFICO	930'514.68	19.68 %	994'826.65	65.91 %	1'625'000.00	600'000.00
7 PROTEZIONE AMBIENTE E SISTEM. TERRITORIO	1'934'207.24	40.91 %	171'070.48	11.33 %	2'861'000.00	0.00
8 ECONOMIA PUBBLICA	2'441.00	0.05 %	0.00	0.00 %	0.00	0.00
<b>TOTALI</b>	<b>4'728'152.49</b>	100.00 %	<b>1'509'446.13</b>	100.00 %	<b>7'711'000.00</b>	<b>600'000.00</b>
<b>SALDO</b>			<b>3'218'706.36</b>			<b>7'111'000.00</b>
<b>TOTALI A PAREGGIO</b>	<b>4'728'152.49</b>		<b>4'728'152.49</b>		<b>7'711'000.00</b>	<b>7'711'000.00</b>



**CONTROLLO DEI CREDITI - MCA2**  
**Anno 2023**

CASTEL SAN PIETRO

Mca2 - v3

Conto CeCo	Descrizione Nro cespite	Data votato Scadenza	Imp. votato totale Messaggio	Uscite inv. anno in esame	Uscite inv. cumulate al 31.12	Credito residuo (+) Sorpasso (-) (1)	Previsione liquidaz. Liquidato "L" (2)	Cred.resid.(+) sorpasso(-) previsto (3)	Entrate anno in esame	Entrate inv. cumulate 31-12	Investim. netto cumulato
<b>Beni Amministrativi</b>											
5000.000 800	Acquisizione terreno Coop 42	13-02-17 31-12-26	705'000 02/2017 del 09-01-2017	2'441	741'470	-36'470		-36'470			741'470
5000.001 330	Acquisto terreni AP al centro sportivo 36	12-06-06 31-12-18	195'000 10/2006 del 12-06-2005		99'072	95'928		95'928			99'072
5010.000 600	Realizzazione marciapiede Loverciano 318	19-10-20	710'000 18/2020 del 31-08-2020	53'083	709'022	978		978	107'358	107'358	601'664
5010.002 600	Sistemazione strada Regina 399	24-04-23 31-12-25	410'600 03/2023 del 13-03-2023	17'771	17'771	392'829		392'829			17'771
5010.004 600	Partecipazione nuovo marciapiede Via Monte Generoso - Gorla 45	29-04-19 31-12-19	672'800 13/2019 del 25-03-2019	2'100	55'573	617'227		617'227			55'573
5010.006 600	Risanamento straordinario strada Cassinelli 2	09-03-20 31-12-22	1'660'000 03/2020 del 27-01-2020	-56'762	1'666'594	-6'594		-6'594	509'749	934'369	732'225
5010.010 600	Moderazione Via G.B. Maggi zona Cantun Sura 4	22-10-18	735'000 12/2018 del 10-09-2018		649'992	85'008		85'008		301'230	348'762
5010.018 600	Risanamento generale illuminazione pubblica 344	01-03-21	490'000 24/2020 del 28-12-2020	5'149	489'504	496		496	357'020	357'020	132'484
5010.023 600	Risanamento strada Via Obino 384	18-10-21	45'500 12/2021 del 13-09-2021		490	45'011		45'011			490
5010.024 600	Attuazione zone 30 Km/h Castel San Pietro 356	22-11-21	36'500 476/2021 del 22-11-2021	29'012	31'885	4'615		4'615			31'885
5010.025 600	Credito quadro per manutenzione strade 2022-2026 374	25-04-22 31-12-26	610'000 04/2022 del 07-03-2022	194'957	201'957	408'043		408'043			201'957
5010.027 600	Risanamento illuminazione pubblica Casima 378	22-08-22	59'472 1037/2022 del 22-08-2022	60'482	60'482	-1'011		-1'011			60'482



**CONTROLLO DEI CREDITI - MCA2**  
**Anno 2023**

CASTEL SAN PIETRO

Mca2 - v3

Conto CeCo	Descrizione Nro cespite	Data votato Scadenza	Imp. votato totale Messaggio	Uscite inv. anno in esame	Uscite inv. cumulate al 31.12	Credito residuo (+) Sorpasso (-) (1)	Previsione liquidaz. Liquidato "L" (2)	Cred.resid.(+) sorpasso(-) previsto (3)	Entrate anno in esame	Entrate inv. cumulate 31-12	Investim. netto cumulato
5010.031 600	Acquisizione porzione stradale fmn 2196 Via Muscino 396	02-05-23	25'000 1570/2023 del 02-05-2023	32'723	32'723	-7'723		-7'723			32'723
5010.033 600	Levigatura acciottolato corte Cuntitt 408	19-06-23	20'000 1677/2023 del 19-06-2023	10'000	10'000	10'000		10'000			10'000
5010.034 600	Primi interventi di attuazione zone 30 Km/h CSP 423	18-09-23 31-12-24	38'271 1820/2023 del 18-09-2023			38'271		38'271			
5020.003 780	Manutenzione riali Valle di Muggio tappa 2 414	09-01-23	58'040 1359/2023 del 09-01-2023			58'040		58'040			
5030.001 600	Posteggi NV Corteglia - Piazz 51	22-04-13 31-12-18	466'000 06/2013 del 22-04-2013		2'096	463'904		463'904			2'096
5030.005 600	Realizzazione ampliamento posteggio comunale Gorla 325	19-10-20	942'000 16/2020 del 27-07-2020	475'101	540'548	401'452		401'452			540'548
5030.009 600	Nuovi posteggi Via Campagna 394	08-05-23	50'000 1592/2023 del 08-05-2023			50'000		50'000			
5030.010 600	Ampliamento posteggio zona Nebbiano 407	10-07-23	15'000 1717/2023 del 10-07-2023	16'345	16'345	-1'345		-1'345			16'345
5030.011 600	Nuovi stalli In Campagna a Casima 409	08-05-23	50'000 1592/2023 del 08-05-2023	3'231	3'231	46'769		46'769			3'231
5030.012 330	Orto sociale intergenerazionale comunale 415	02-10-23	13'000 1852/2023 del 02-10-2023	-2'997	-2'997	15'997		15'997			-2'997
5031.000 700	Sistemazione tubazione AP strada Regina 400	24-04-23 31-12-25	282'700 03/2023 del 13-03-2023			282'700		282'700			
5031.002 700	Collegamento AP Caneggio, Campora e Monte 13	21-10-19 31-12-20	1'320'000 20/2019 del 17-09-2019	278'268	1'129'425	190'575		190'575			1'129'425



**CONTROLLO DEI CREDITI - MCA2**  
Anno 2023

CASTEL SAN PIETRO

Mca2 - v3

Conto CeCo	Descrizione Nro cespiti	Data votato Scadenza	Imp. votato totale Messaggio	Uscite inv. anno in esame	Uscite inv. cumulate al 31.12	Credito residuo (+) Sorpasso (-) (1)	Previsione liquidaz. Liquidato "L" (2)	Cred.resid.(+) sorpasso(-) previsto (3)	Entrate anno in esame	Entrate inv. cumulate 31-12	Investim. netto cumulato
5031.004 700	Tubazione Via Nebione 327	09-03-20 Data liquidato: 31-12-23	305'000 02/2020 del 09-12-2019	5'772	250'894	54'106	L				250'894
5031.005 700	Tubazione Via G.B. Maggi zona Cantun Sura 15	22-10-18	195'000 12/2018 del 10-09-2018		167'941	27'059		27'059			167'941
5031.008 700	Nuovo serbatoio a Monte 22	21-10-19 31-12-20	1'085'000 21/2019 del 17-09-2019	298'230	849'618	235'382		235'382			849'618
5031.011 700	Tubazioni Vetta Monte Generoso fase 1 322	27-04-15 31-12-19	669'554 06/2015	2'228	667'495	2'059		2'059		114'000	553'495
	Credito suppletorio per liquidazione tubazione fase 1	17-10-22	133'554	10/2022							
5031.014 700	Risanamento condotta Via Obino 380	18-10-21 31-12-23	218'000 12/2021 del 13-09-2021	17'856	18'914	199'086		199'086			18'914
5031.019 700	Credito quadro manutenzione straordinaria impianti e strutture (Manufatti) 389	25-04-22 30-04-24	105'000 06/2022 del 21-03-2022			105'000		105'000			
5031.021 700	Prolungo condotta AP lungo Via Muscino 369	07-03-22	13'000 674/2022 del 07-03-2022		22'730	-9'730		-9'730			22'730
5031.022 700	Risanamento condotta AP Via Saga 393	23-02-23	45'000 1448/2022 del 23-02-2023	15'669	15'669	29'331		29'331			15'669
5031.023 700	Risanamento condotta AP Via Trebia 403	16-10-23 31-12-24	205'000 18/2023 del 04-09-2023	165'569	165'569	39'431		39'431			165'569
5031.024 700	Collegamento AP nuovo serbatoio Vetta Generoso 404	27-06-22	50'000 979/2022 del 27-06-2022	46'425	46'425	3'575		3'575			46'425
5031.025 700	Manutenzione pozzi captazione di Vernora 405	15-05-23	21'000 1608/2023 del 15-05-2023	10'028	10'028	10'972		10'972			10'028
5032.000 710	Sistemazione canalizzazione strada Regina 401	24-04-23 31-12-25	201'700 03/2023 del 13-03-2023			201'700		201'700			



**CONTROLLO DEI CREDITI - MCA2**  
Anno 2023

CASTEL SAN PIETRO

Mca2 - v3

Conto CeCo	Descrizione Nro cespiti	Data votato Scadenza	Imp. votato totale Messaggio	Uscite inv. anno in esame	Uscite inv. cumulate al 31.12	Credito residuo (+) Sorpasso (-) (1)	Previsione liquidaz. Liquidato "L" (2)	Cred.resid.(+) sorpasso(-) previsto (3)	Entrate anno in esame	Entrate inv. cumulate 31-12	Investim. netto cumulato
5032.003 710	Risanamento canalizzazione Gorla-Croce 48	29-04-19 31-12-19	274'200 13/2019 del 29-04-2019		203'264	70'936		70'936	18'545	116'112	87'152
5032.006 710	Canalizzazione Vi G.B. Maggi zona Cantun Sura 19	22-10-18	352'000 12/2018 del 10-09-2018		356'307	-4'307		-4'307		195'250	161'057
5032.009 710	Risanamento canalizzazione Via Obino 383	18-10-21	335'000 12/2021 del 13-09-2021	226'092	262'092	72'908		72'908	108'524	125'804	136'288
5032.011 710	Nuova canalizzazione acque meteoriche e sorgive fmn 292, 514 e 515 Corteglia 417	16-10-23 31-12-25	100'000 17/2023 del 04-09-2023			100'000		100'000			
5032.012 710	Spostamento collettore acque meteoriche fmn 1764 397	02-05-23	40'000 1573/2023 del 02-05-2023	39'727	39'727	273		273	19'069	19'069	20'658
5032.013 710	Risanamento scadico di piena Val dala Magna 416	06-02-23	51'000 1418/2023 del 06-02-2023	38'992	38'992	12'008		12'008	18'716	18'716	20'276
5033.000 720	Riorganizzazione piazza rifiuti a Obino 386	17-10-22	257'000 12/2022 del 12-09-2022	187'905	187'905	69'095		69'095			187'905
5039.000 100	Urbanizzazione Zeic Monte 329	25-02-08 31-12-09	1'038'500 03/2008		1'075'277	-36'777		-36'777	5'000	251'000	824'277
	Urbanizzazione Zeic Monte										
	URBANIZZAZIONE ZEC A MONTE	02-09-13	193'500								
5040.000 090	Ristrutturazione definitiva ex-scuole 21	22-10-18 31-12-19	2'190'000 06/2018 del 20-08-2018	3'931	2'250'066	-60'066		-60'066		67'835	2'182'231
5040.002 090	Ristrutturazione casa comunale 328	14-12-20	975'000 22/2020 del 02-11-2020	114'538	974'745	255		255	9'168	9'168	965'577
	Credito suppletorio per ristrutturazione casa comunale	16-10-23	140'000	MM 14/2023							
5040.004 090	Ristrutturazione stabile C.Lab 390	12-12-22 31-12-24	4'470'000 18/2022 del 07-11-2022	8'602	8'602	4'461'398		4'461'398			8'602



**CONTROLLO DEI CREDITI - MCA2**  
Anno 2023

CASTEL SAN PIETRO

Mca2 - v3

Conto CeCo	Descrizione Nro cespite	Data votato Scadenza	Imp. votato totale Messaggio	Uscite inv. anno in esame	Uscite inv. cumulate al 31.12	Credito residuo (+) Sorpasso (-) (1)	Previsione liquidaz. Liquidato "L" (2)	Cred.resid.(+) sorpasso(-) previsto (3)	Entrate anno in esame	Entrate inv. cumulate 31-12	Investim. netto cumulato
5040.005 090	Acquisto ex stabile Diantus 388	23-11-20	1'982'000 20/2020 del 19-10-2020		1'957'691	24'309		24'309			1'957'691
5040.007 090	Interventi preliminari stabile C.Lab 422	30-10-23 31-12-24	50'000 1893/2023 del 30-10-2023			50'000		50'000			
5045.000 200	Ampliamento scuola dell'infanzia. 23	22-10-18 31-12-19	3'100'000 16/2018 del 17-09-2018		3'062'819	37'181		37'181		9'690	3'053'129
5045.001 210	Risanamento generale del centro scolastico III fase 25 Data liquidato: 31-12-23	09-12-19 31-12-21	1'390'000 28/2019 del 04-11-2019	872	1'159'196	230'804	L		200'000	476'864	682'332
5045.012 200	Risanamento edificio vecchio SI - 2°/3° fase 385	12-12-22	890'000 15/2022 del 07-11-2022	887'021	890'010	-10		-10			890'010
5045.013 210	Ampliamento Centro Scolastico 361	13-12-21 31-12-23	1'060'000 17/2021 del 08-11-2021	442'913	964'826	95'174		95'174			964'826
5045.016 330	Risanamento campo sintetico e stabili al centro sportivo 392	24-04-23 31-12-25	380'000 06/2023 del 21-03-2023	75'453	75'453	304'547		304'547			75'453
5050.000 800	Progetto selvicolturale danni maltempo ottobre 2020 350	18-10-21	310'000 11/2021 del 23-08-2021		193'175	116'825		116'825		177'027	16'149
5050.001 800	Progetto selvicolturale rigenerazione bosco Cima del Sassalto 420	16-10-23 31-12-24	90'000 11/2023 del 28-08-2023			90'000		90'000			
5050.002 800	Progetto selvicolturale per boschi colpiti da siccità - Scòo 419	16-10-23 31-12-24	187'000 19/2023 del 11-09-2023			187'000		187'000			
5060.005 600	Credito quadro acquisto e sostituzione veicoli e attrezzature UTC 363	21-02-22 31-12-24	70'000 01/2022 del 10-01-2022	34'066	61'366	8'634		8'634	12'000	12'000	49'366
5060.008 600	Acquisto attrezzatura squadra esterna 2023 395	13-02-23	14'200 1427/2023 del 13-02-2023	13'488	13'488	712		712			13'488



**CONTROLLO DEI CREDITI - MCA2**  
Anno 2023

CASTEL SAN PIETRO

Mca2 - v3

Conto CeCo	Descrizione Nro cespite	Data votato Scadenza	Imp. votato totale Messaggio	Uscite inv. anno in esame	Uscite inv. cumulate al 31.12	Credito residuo (+) Sorpasso (-) (1)	Previsione liquidaz. Liquidato "L" (2)	Cred.resid.(+) sorpasso(-) previsto (3)	Entrate anno in esame	Entrate inv. cumulate 31-12	Investim. netto cumulato
5060.009 335	Acquisto impianto clima osteria Cuntitt 398	17-04-23	50'000 1547/2023 del 17-04-2023	46'584	46'584	3'416		3'416			46'584
5060.010 600	Rinnovo illuminazione natalizia 413	16-10-23	27'000 1863/2023 del 16-10-2023	27'069	27'069	-69		-69			27'069
5061.003 700	Credito quadro manutenzione straordinaria impianti e strutture (Impianti) 365	25-04-22 30-04-24	120'000 06/2022 del 21-03-2022	44'669	78'441	41'559		41'559			78'441
5065.001 210	Rinnovo arredo aule Centro Scolastico 418	16-10-23 31-12-24	170'000 12/2023 del 28-08-2023			170'000		170'000			
5290.003 020	Catalogazione documenti e riunione archivi 31	09-12-19	216'000 26/2019 del 28-10-2019	56'023	209'192	6'808		6'808			209'192
5290.004 300	Progetto comunicazione CSP 32	06-05-19 31-12-20	39'000 2678/2019 del 06-05-2019	350	39'950	-950		-950			39'950
5290.008 100	Consolidamento definitivo PR alla nuova LST 305	24-06-19	30'000 2933/2019 del 24-06-2019		34'894	-4'894		-4'894			34'894
5290.010 090	Progettazione definitiva rivalizzazione stabile Diantus 326	23-11-20	296'000 20/2020 del 19-10-2020	5'804	314'650	-18'650		-18'650	122'381	122'381	192'269
5290.011 090	Accompagnamento strategico rivalizzazione stabile Diantus 316	01-04-20	20'000 3560/2020 del 01-04-2020		11'830	8'170		8'170			11'830
5290.014 790	Elaborazione PAC per lo sviluppo insediativo centripeto di qualità 336	01-03-21	176'000 23/2020 del 27-01-2021	19'665	160'406	15'594		15'594			160'406
5290.019 790	Progettazione sistemazione centro paese 364	25-04-22 31-12-23	372'000 03/2022 del 17-03-2022	206'166	281'673	90'327		90'327			281'673
5290.026 790	Preparazione concorso di progettazione centro paese 354	06-12-21	33'700 521/2021 del 06-12-2021	10'125	42'197	-8'497		-8'497			42'197



**CONTROLLO DEI CREDITI - MCA2**  
Anno 2023

CASTEL SAN PIETRO

Mca2 - v3

Conto CeCo	Descrizione Nro cespite	Data votato Scadenza	Imp. votato totale Messaggio	Uscite inv. anno in esame	Uscite inv. cumulate al 31.12	Credito residuo (+) Sorpasso (-) (1)	Previsione liquidaz. Liquidato "L" (2)	Cred.resid.(+) sorpasso(-) previsto (3)	Entrate anno in esame	Entrate inv. cumulate 31-12	Investim. netto cumulato
5290.027 780	Progetto label "Città dell'Energia" 358	25-10-21	30'000 414/2021 del 25-10-2021	29'728	30'414	-414		-414			30'414
5290.028 780	Progetto obiettivi "Agenda 2030" 359	25-10-21	35'000 414/2021 del 25-10-2021	5'145	39'092	-4'092		-4'092	6'216	6'216	32'876
5290.030 500	Progetto giornate anziani a Monte 372	18-07-22 Data liquidato: 31-12-23	23'000 1807/2022 del 18-07-2022	200	22'969	31	L				22'969
5290.032 335	Progettazione ampliamento Osteria Cuntitt 375	07-06-22	30'000 932/2022 del 07-06-2022	4'308	29'710	290		290			29'710
5290.033 200	Progettazione 2° e 3° fase sistemazione SI 376	13-06-22	30'000 948/2022 del 13-06-2022	7'862	32'171	-2'171		-2'171			32'171
5290.034 720	Progettazione riorganizzazione della gestione rifiuti 377	29-08-22	28'000 1075/2022 del 29-08-2022	33'770	33'770	-5'770		-5'770			33'770
5290.035 710	Ripresa catasto PGS Castel San Pietro 379	04-04-22	48'600 764/2022 del 04-04-2022	30'407	50'385	-1'785		-1'785			50'385
5290.036 780	Progetto Castello sostenibile 2 fase 402	02-10-23	35'000 1847/2023 del 02-10-2023	12'924	12'924	22'076		22'076			12'924
5290.038 780	Progetto filiera del legno a scopo energetico per il Mendrisiotto 421	11-12-23 31-12-24	150'000 21/2023 del 06-11-2023			150'000		150'000			
5290.039 790	Prima fase allestimento variante PR Centro Paese 406	07-06-23	30'000 07.06.2023 del 07-06-2023	15'055	15'055	14'945		14'945			15'055
5290.040 790	Progettazione comparto InComune 410	02-10-23	50'000 1849/2023	27'467	27'467	22'533		22'533			27'467
5290.041 600	Analisi stato conservativo passerella pedonale 412	02-10-23	18'720 1840/2023 del 02-10-2023	12'700	12'700	6'020		6'020			12'700
5290.042 335	Progettazione nuovo ingresso Osteria Cuntitt 424	06-02-23 31-12-24	30'000 1421/2023 del 06-02-2023	25'525	25'525	4'475		4'475			25'525



**CONTROLLO DEI CREDITI - MCA2**  
Anno 2023

CASTEL SAN PIETRO

Mca2 - v3

Conto CeCo	Descrizione Nro cespite	Data votato Scadenza	Imp. votato totale Messaggio	Uscite inv. anno in esame	Uscite inv. cumulate al 31.12	Credito residuo (+) Sorpasso (-) (1)	Previsione liquidaz. Liquidato "L" (2)	Cred.resid.(+) sorpasso(-) previsto (3)	Entrate anno in esame	Entrate inv. cumulate 31-12	Investim. netto cumulato
5420.000 330	Prestito finanziamento Alpe Grassa 313	01-02-04	100'000		50'000	50'000		50'000	5'000	20'000	30'000
5420.001 330	Prestito ristrutturazione Alpe Caviano 391	22-06-20	105'000 09/2020 del 04-03-2020	84'000	84'000	21'000		21'000			84'000
5560.000 090	Costituzione Fondazione C.Lab 411	17-10-22 31-12-23	100'000 09/2022 del 05-09-2022	100'000	100'000						100'000
5620.002 600	PTM - riparto costi a livello regionale 312	02-05-11 31-12-20	605'228 10/2011 del 02-05-2011		874'162	-268'934		-268'934			874'162
5620.003 330	Partecipazione ristrutturazione Alpe Caviano 323	22-06-20	200'000 09/2020 del 04-03-2020		160'000	40'000		40'000			160'000
5620.005 390	Contributo restauro Chiesa Parrocchiale Sant'Eusebio 2° fase 324	22-06-20	425'000 08/2020 del 02-03-2020		340'000	85'000		85'000			340'000
5620.007 700	Partecipazione ARM dal 2021 387			166'325	315'564						315'564
<b>Totale</b>			<b>35'952'284</b>	<b>4'728'152</b>	<b>25'948'263</b>	<b>10'319'585</b>		<b>10'319'585</b>	<b>1'498'747</b>	<b>3'441'110</b>	<b>22'507'153</b>

(1) Credito votato / Uscite inv. cumulate al 31.12.

(2) Stimare il costo finale, dove tecnicamente possibile. Viene messo "L" se tutte le uscite e le entrate sono avvenute

(3) Credito votato / Previsione di liquidazione

NB Gli importi dei messaggi supplementari sono già compresi nell' "Importo votato totale"





CONSUNTIVO SECONDO LA CLASSIFICAZIONE ISTITUZIONALE  
PER L'ANNO 2023

0	AMMINISTRAZIONE GENERALE	Data vot.	IMPORTO VOTATO TOT.	CONSUNTIVO 2023		PREVENTIVO 2023
				USCITE	ENTRATE	
020	AMMINISTRAZIONE GENERALE					
5	USCITE PER INVESTIMENTI					
5290.003	Catalogazione documenti e riunione archivi	09-12-2019	216'000.00	56'023.15		30'000.00
	<i>Totale ENTRATE</i>				0.00	0.00
	<i>Totale USCITE</i>			56'023.15		30'000.00
	<i>SALDO</i>				56'023.15	30'000.00



CONSUNTIVO SECONDO LA CLASSIFICAZIONE ISTITUZIONALE  
PER L'ANNO 2023

0	AMMINISTRAZIONE GENERALE	Data vot.	IMPORTO VOTATO TOT.	CONSUNTIVO 2023		PREVENTIVO 2023
				USCITE	ENTRATE	
090	GESTIONE STABILI					
5	USCITE PER INVESTIMENTI					
5040.000	Ristrutturazione definitiva ex-scuole	22-10-2018	2'190'000.00	3'930.85		0.00
5040.002	Ristrutturazione casa comunale	14-12-2020	835'000.00	114'537.55		100'000.00
	Credito suppletorio per ristrutturazione casa comunale	16-10-2023	140'000.00			
5040.004	Ristrutturazione stabile C.Lab	12-12-2022	4'470'000.00	8'602.00		1'000'000.00
5040.005	Acquisto ex stabile Diantus	23-11-2020	1'982'000.00	0.00		0.00
5040.007	Interventi preliminari stabile C.Lab	30-10-2023	50'000.00	0.00		0.00
5290.010	Progettazione definitiva rivitalizzazione stabile Diantus	23-11-2020	296'000.00	5'804.10		0.00
5560.000	Costituzione Fondazione C.Lab	17-10-2022	100'000.00	100'000.00		0.00
6	ENTRATE PER INVESTIMENTI					
6310.012	Sussidio ristrutturazione casa comunale				9'168.00	0.00
6310.013	Sussidio studio rivitalizzazione stabile ex Diantus				122'381.00	0.00
	<i>Totale ENTRATE</i>				131'549.00	0.00
	<i>Totale USCITE</i>			232'874.50		1'100'000.00
	<i>SALDO</i>				101'325.50	1'100'000.00

CONSUNTIVO SECONDO LA CLASSIFICAZIONE ISTITUZIONALE  
PER L'ANNO 2023

1	SICUREZZA PUBBLICA	Data vot.	IMPORTO VOTATO TOT.	CONSUNTIVO 2023		PREVENTIVO 2023
				USCITE	ENTRATE	
100	PROTEZIONE GIURIDICA					
6	ENTRATE PER INVESTIMENTI					
6370.001	Contributi di miglioria urbanizzazione Zeic a Monte				5'000.00	0.00
	<i>Totale ENTRATE</i>				5'000.00	0.00
	<i>Totale USCITE</i>			0.00		0.00
	<i>SALDO</i>			5'000.00		0.00

CONSUNTIVO SECONDO LA CLASSIFICAZIONE ISTITUZIONALE  
PER L'ANNO 2023

1	SICUREZZA PUBBLICA	Data vot.	IMPORTO VOTATO TOT.	CONSUNTIVO 2023		PREVENTIVO 2023
				USCITE	ENTRATE	
150	POLIZIA DEL FUOCO, DIFESA MILITARE E PCi					
5	USCITE PER INVESTIMENTI					
5060.007	Acquisto nuovi tavoli e panchine per rifugio PCi	09-05-2022	10'942.30	0.00		0.00
	<i>Totale ENTRATE</i>				0.00	0.00
	<i>Totale USCITE</i>			0.00		0.00
	<i>SALDO</i>				0.00	0.00



**CONSUNTIVO SECONDO LA CLASSIFICAZIONE ISTITUZIONALE  
PER L'ANNO 2023**

2	EDUCAZIONE	Data vot.	IMPORTO VOTATO TOT.	CONSUNTIVO 2023		PREVENTIVO 2023
				USCITE	ENTRATE	
<b>200</b>	<b>SCUOLA DELL'INFANZIA</b>					
<b>5</b>	<b>USCITE PER INVESTIMENTI</b>					
5045.000	Ampliamento scuola dell'infanzia.	22-10-2018	3'100'000.00	0.00		0.00
5045.012	Risanamento edificio vecchio SI - 2°/3° fase	12-12-2022	890'000.00	887'021.34		600'000.00
5290.033	Progettazione 2° e 3° fase sistemazione SI	13-06-2022	30'000.00	7'862.10		0.00
	<b>Totale ENTRATE</b>				<b>0.00</b>	<b>0.00</b>
	<b>Totale USCITE</b>			<b>894'883.44</b>		<b>600'000.00</b>
	<b>SALDO</b>				<b>894'883.44</b>	<b>600'000.00</b>



**CONSUNTIVO SECONDO LA CLASSIFICAZIONE ISTITUZIONALE  
PER L'ANNO 2023**

2	EDUCAZIONE	Data vot.	IMPORTO VOTATO TOT.	CONSUNTIVO 2023		PREVENTIVO 2023
				USCITE	ENTRATE	
<b>210</b>	<b>SCUOLE ELEMENTARI E MEDIE</b>					
<b>5</b>	<b>USCITE PER INVESTIMENTI</b>					
5045.001	Risanamento generale del centro scolastico III fase	09-12-2019	1'390'000.00	872.40		0.00
5045.013	Ampliamento Centro Scolastico	13-12-2021	1'060'000.00	442'913.37		300'000.00
5065.001	Rinnovo arredo aule Centro Scolastico	16-10-2023	170'000.00	0.00		0.00
5290.012	Progettazione ampliamento centro scolastico	23-08-2021	60'000.00	0.00		0.00
5290.029	Progettazione ampliamento parziale centro scolastico	08-02-2021	15'500.00	0.00		0.00
<b>6</b>	<b>ENTRATE PER INVESTIMENTI</b>					
6395.000	Contributo FER per risanamento centro scolastico III fase				200'000.00	0.00
	<b>Totale ENTRATE</b>				<b>200'000.00</b>	<b>0.00</b>
	<b>Totale USCITE</b>			<b>443'785.77</b>		<b>300'000.00</b>
	<b>SALDO</b>				<b>243'785.77</b>	<b>300'000.00</b>



CONSUNTIVO SECONDO LA CLASSIFICAZIONE ISTITUZIONALE  
PER L'ANNO 2023

3	CULTURA E TEMPO LIBERO	Data vot.	IMPORTO VOTATO TOT.	CONSUNTIVO 2023		PREVENTIVO 2023
				USCITE	ENTRATE	
300	PROMOZIONE CULTURALE					
5	USCITE PER INVESTIMENTI					
5290.004	Progetto comunicazione CSP	06-05-2019	39'000.00	350.00		0.00
	<i>Totale ENTRATE</i>				0.00	0.00
	<i>Totale USCITE</i>			350.00		0.00
	<i>SALDO</i>				350.00	0.00



CONSUNTIVO SECONDO LA CLASSIFICAZIONE ISTITUZIONALE  
PER L'ANNO 2023

3	CULTURA E TEMPO LIBERO	Data vot.	IMPORTO VOTATO TOT.	CONSUNTIVO 2023		PREVENTIVO 2023
				USCITE	ENTRATE	
330	SPORT ALTRE ATTIVITÀ DI TEMPO LIBERO, PARCHI PUBBLICI E S					
5	USCITE PER INVESTIMENTI					
5000.001	Acquisto terreni AP al centro sportivo	12-06-2006	195'000.00	0.00		95'000.00
5010.028	Sistemazione sentiero Loverciano-Nebbianò			0.00		100'000.00
5030.008	Creazione area di svago Tognano	20-01-2020	41'500.00	0.00		0.00
5030.012	Orto sociale intergenerazionale comunale	02-10-2023	13'000.00	-2'996.66		0.00
5045.011	Sistemazione comparto Nebian 1° tappa			0.00		200'000.00
5045.016	Risanamento campo sintetico e stabili al centro sportivo	24-04-2023	380'000.00	75'453.01		0.00
5290.023	Progettazione sentiero dei suoni	10-05-2021	10'000.00	0.00		0.00
5290.024	Progettazione rifacimento campo di calcio Nebbianò	08-02-2021	15'000.00	0.00		0.00
5420.001	Prestito ristrutturazione Alpe Caviano	22-06-2020	105'000.00	84'000.00		0.00
5620.003	Partecipazione ristrutturazione Alpe Caviano	22-06-2020	200'000.00	0.00		0.00
5620.004	Partecipazione opere interesse regionale Centri Sportivi			0.00		50'000.00
5660.002	Contributo Fondazione SportAcademy	11-10-2021	31'719.00	0.00		0.00
5660.003	Contributo messa in sicurezza Pianspessa	09-09-2019	10'000.00	0.00		0.00
5660.004	Contributo servizi igienici al Percorso Vita	07-03-2022	15'000.00	0.00		0.00
6	ENTRATE PER INVESTIMENTI					
6420.000	Rimborso prestito finanziamento Alpe Grassa				5'000.00	0.00
6460.000	Rimborso finanziamento costruzione nuova sede Scout				2'000.00	0.00
	<i>Totale ENTRATE</i>				7'000.00	0.00
	<i>Totale USCITE</i>			156'456.35		445'000.00
	<i>SALDO</i>				149'456.35	445'000.00

CONSUNTIVO SECONDO LA CLASSIFICAZIONE ISTITUZIONALE  
PER L'ANNO 2023

3	CULTURA E TEMPO LIBERO	Data vot.	IMPORTO VOTATO TOT.	CONSUNTIVO 2023		PREVENTIVO 2023
				USCITE	ENTRATE	
335	MASSERIA CUNTITT					
5	USCITE PER INVESTIMENTI					
5040.003	Riorganizzazione e ampliamento Osteria Cuntitt			0.00		650'000.00
5060.009	Acquisto impianto clima osteria Cuntitt	17-04-2023	50'000.00	46'583.76		0.00
5290.032	Progettazione ampliamento Osteria Cuntitt	07-06-2022	30'000.00	4'308.00		0.00
5290.042	Progettazione nuovo ingresso Osteria Cuntitt	06-02-2023	30'000.00	25'524.60		0.00
	<b>Totale ENTRATE</b>				<b>0.00</b>	<b>0.00</b>
	<b>Totale USCITE</b>			<b>76'416.36</b>		<b>650'000.00</b>
	<b>SALDO</b>				<b>76'416.36</b>	<b>650'000.00</b>

CONSUNTIVO SECONDO LA CLASSIFICAZIONE ISTITUZIONALE  
PER L'ANNO 2023

3	CULTURA E TEMPO LIBERO	Data vot.	IMPORTO VOTATO TOT.	CONSUNTIVO 2023		PREVENTIVO 2023
				USCITE	ENTRATE	
390	CULTO					
5	USCITE PER INVESTIMENTI					
5620.005	Contributo restauro Chiesa Parrocchiale Sant'Eusebio 2° fase	22-06-2020	425'000.00	0.00		100'000.00
	<b>Totale ENTRATE</b>				<b>0.00</b>	<b>0.00</b>
	<b>Totale USCITE</b>			<b>0.00</b>		<b>100'000.00</b>
	<b>SALDO</b>				<b>0.00</b>	<b>100'000.00</b>



**CONSUNTIVO SECONDO LA CLASSIFICAZIONE ISTITUZIONALE  
PER L'ANNO 2023**

5	PREVIDENZA SOCIALE	Data vot.	IMPORTO VOTATO TOT.	CONSUNTIVO 2023		PREVENTIVO 2023
				USCITE	ENTRATE	
<b>500</b>	<b>PREVIDENZA SOCIALE</b>					
<b>5</b>	<b>USCITE PER INVESTIMENTI</b>					
5010.019	Attuazione misure per lo sviluppo della frazione di Monte (Anziani)	01-03-2021	500'000.00	0.00		0.00
5290.030	Progetto giornate anziani a Monte	18-07-2022	23'000.00	200.00		0.00
	<b>Totale ENTRATE</b>				<b>0.00</b>	<b>0.00</b>
	<b>Totale USCITE</b>			<b>200.00</b>		<b>0.00</b>
	<b>SALDO</b>				<b>200.00</b>	<b>0.00</b>



**CONSUNTIVO SECONDO LA CLASSIFICAZIONE ISTITUZIONALE  
PER L'ANNO 2023**

6	TRAFFICO	Data vot.	IMPORTO VOTATO TOT.	CONSUNTIVO 2023		PREVENTIVO 2023
				USCITE	ENTRATE	
<b>600</b>	<b>STRADE COMUNALI E CANTONALI</b>					
<b>5</b>	<b>USCITE PER INVESTIMENTI</b>					
5010.000	Realizzazione marciapiede Loverciano	19-10-2020	710'000.00	53'083.40		100'000.00
5010.002	Sistemazione strada Regina	24-04-2023	410'600.00	17'771.15		121'000.00
5010.003	Credito quadro per manutenzione strade fase II	29-04-2019	512'000.00	0.00		0.00
5010.004	Partecipazione nuovo marciapiede Via Monte Generoso - Gorla	29-04-2019	672'800.00	2'100.00		0.00
5010.005	Misure di moderazione del traffico a Campora	21-10-2019	61'500.00	0.00		0.00
5010.006	Risanamento straordinario strada Cassinelli	09-03-2020	1'660'000.00	-56'762.40		0.00
5010.010	Moderazione Via G.B. Maggi zona Cantun Sura	22-10-2018	735'000.00	0.00		0.00
5010.018	Risanamento generale illuminazione pubblica	01-03-2021	490'000.00	5'148.95		0.00
5010.023	Risanamento strada Via Obino	18-10-2021	45'500.00	0.00		23'000.00
5010.024	Attuazione zone 30 Km/h Castel San Pietro	22-11-2021	36'500.00	29'011.75		0.00
5010.025	Credito quadro per manutenzione strade 2022-2026	25-04-2022	610'000.00	194'957.20		150'000.00
5010.026	Sistemazione cedimento stradale Via Redegonda	15-02-2021	35'000.00	0.00		0.00
5010.027	Risanamento illuminazione pubblica Casima	22-08-2022	59'471.70	60'482.40		0.00
5010.029	Manutenzione straordinaria Via Grùgee	12-09-2022	22'500.00	0.00		0.00
5010.031	Acquisizione porzione stradale fmn 2196 Via Muscino	02-05-2023	25'000.00	32'723.10		0.00
5010.033	Levigatura acciottolato corte Cuntitt	19-06-2023	20'000.00	10'000.00		0.00
5010.034	Primi interventi di attuazione zone 30 Km/h CSP	18-09-2023	38'271.25	0.00		0.00
5030.001	Posteggi NV Corteglia - Piazz	22-04-2013	466'000.00	0.00		266'000.00
5030.005	Realizzazione ampliamento posteggio comunale Gorla	19-10-2020	942'000.00	475'100.53		800'000.00
5030.009	Nuovi posteggi Via Campagna	08-05-2023	50'000.00	0.00		0.00
5030.010	Ampliamento posteggio zona Nebbiano	10-07-2023	15'000.00	16'345.00		0.00



CONSUNTIVO SECONDO LA CLASSIFICAZIONE ISTITUZIONALE  
PER L'ANNO 2023

6	TRAFFICO	Data vot.	IMPORTO VOTATO TOT.	CONSUNTIVO 2023		PREVENTIVO 2023
				USCITE	ENTRATE	
<b>600</b>	<b>STRADE COMUNALI E CANTONALI</b>					
<b>5</b>	<b>USCITE PER INVESTIMENTI</b>					
5030.011	Nuovi stalli In Campagna a Casima	08-05-2023	50'000.00	3'231.00		0.00
5060.005	Credito quadro acquisto e sostituzione veicoli e attrezzature UTC	21-02-2022	70'000.00	34'065.65		40'000.00
5060.008	Acquisto attrezzature squadra esterna 2023	13-02-2023	14'200.00	13'488.35		0.00
5060.010	Rinnovo illuminazione natalizia	16-10-2023	27'000.00	27'068.60		0.00
5290.021	Progettazione ampliamento posteggio Monte			0.00		20'000.00
5290.022	Progetto individuazione posteggi Casima			0.00		5'000.00
5290.041	Analisi stato conservativo passerella pedonale	02-10-2023	18'719.60	12'700.00		0.00
5610.000	PTM - riparto dei costi a livello regionale			0.00		100'000.00
5620.002	PTM - riparto costi a livello regionale	02-05-2011	605'227.50	0.00		0.00
<b>6</b>	<b>ENTRATE PER INVESTIMENTI</b>					
6300.000	Sussidio federale risanamento straordinario strada Cassinelli				275'318.75	0.00
6300.002	Sussidio federale risanamento illuminazione pubblica				55'622.00	0.00
6310.006	Sussidio risanamento straordinario strada Cassinelli				219'659.40	600'000.00
6310.011	Sussidio realizzazione marciapiede Loverciano				107'358.00	0.00
6350.000	Contributi imprese risanamento straordinario strada Cassinelli				14'771.00	0.00
6370.002	Contributi di miglioria strada Sotto Muscino				8'699.50	0.00
6395.001	Contributo FER per risanamento generale illuminazione pubblica				200'000.00	0.00
6395.002	Contributo FER per acquisto attrezzature a batteria				12'000.00	0.00
6399.000	Contributo montante K per illuminazione pubblica				101'398.00	0.00



CONSUNTIVO SECONDO LA CLASSIFICAZIONE ISTITUZIONALE  
PER L'ANNO 2023

6	TRAFFICO	Data vot.	IMPORTO VOTATO TOT.	CONSUNTIVO 2023		PREVENTIVO 2023
				USCITE	ENTRATE	
<b>600</b>	<b>STRADE COMUNALI E CANTONALI</b>					
	<i>Totale ENTRATE</i>				994'826.65	600'000.00
	<i>Totale USCITE</i>			930'514.68		1'625'000.00
	<i>SALDO</i>			64'311.97		1'025'000.00



CONSUNTIVO SECONDO LA CLASSIFICAZIONE ISTITUZIONALE  
PER L'ANNO 2023

7	PROTEZIONE AMBIENTE E SISTEM. TERRITORIO	Data vot.	IMPORTO VOTATO TOT.	CONSUNTIVO 2023		PREVENTIVO 2023
				USCITE	ENTRATE	
<b>700</b>	<b>APPROVVIGIONAMENTO IDRICO</b>					
<b>5</b>	<b>USCITE PER INVESTIMENTI</b>					
5031.000	Sistemazione tubazione AP strada Regina	24-04-2023	282'700.00	0.00		61'000.00
5031.002	Collegamento AP Caneggio, Campora e Monte	21-10-2019	1'320'000.00	278'267.64		500'000.00
5031.004	Tubazione Via Nebione	09-03-2020	305'000.00	5'772.00		0.00
5031.008	Nuovo serbatoio a Monte	21-10-2019	1'085'000.00	298'229.97		500'000.00
5031.010	Tubazioni Vetta Monte Generoso fase 2			0.00		50'000.00
5031.011	Tubazioni Vetta Monte Generoso fase 1	27-04-2015	536'000.00	2'228.40		0.00
	Credito suppletorio per liquidazione tubazione fase 1	17-10-2022	133'554.36			
5031.014	Risanamento condotta Via Obino	18-10-2021	218'000.00	17'855.68		109'000.00
5031.015	Opere adeguamento trapasso acquedotto AIM			0.00		50'000.00
5031.016	Separazione sistema di condotte Corteglia AAP			0.00		20'000.00
5031.017	Sostituzione torbidimetri e sonde acquedotto CSP	15-11-2021	23'500.00	0.00		0.00
5031.018	Sostituzione pompa ai Ronchi	20-09-2021	19'500.00	0.00		0.00
5031.019	Credito quadro manutenzione straordinaria impianti e strutture (Manufatti)	25-04-2022	105'000.00	0.00		35'000.00
5031.020	Collegamento AP serbatoio Colle degli Ulivi	16-12-2019	22'600.00	0.00		0.00
5031.021	Prolungo condotta AP lungo Via Muscino	07-03-2022	13'000.00	0.00		0.00
5031.022	Risanamento condotta AP Via Saga	23-02-2023	45'000.00	15'669.35		0.00
5031.023	Risanamento condotta AP Via Trebia	16-10-2023	205'000.00	165'569.30		0.00
5031.024	Collegamento AP nuovo serbatoio Vetta Generoso	27-06-2022	50'000.00	46'425.25		0.00
5031.025	Manutenzione pozzi captazione di Vernora	15-05-2023	21'000.00	10'027.85		0.00
5061.002	Introduzione sistema di telelettura dei contatori AP	14-06-2021	73'700.00	0.00		0.00
5061.003	Credito quadro manutenzione straordinaria impianti e strutture (Impianti)	25-04-2022	120'000.00	44'669.34		40'000.00



CONSUNTIVO SECONDO LA CLASSIFICAZIONE ISTITUZIONALE  
PER L'ANNO 2023

7	PROTEZIONE AMBIENTE E SISTEM. TERRITORIO	Data vot.	IMPORTO VOTATO TOT.	CONSUNTIVO 2023		PREVENTIVO 2023
				USCITE	ENTRATE	
<b>700</b>	<b>APPROVVIGIONAMENTO IDRICO</b>					
<b>5</b>	<b>USCITE PER INVESTIMENTI</b>					
5290.031	Rilevamento rete distribuzione AP - Campora e CSP	28-06-2021	39'000.00	0.00		0.00
5620.001	Partecipazione Acquedotto Regionale Mendrisiotto		0.00	0.00		207'000.00
5620.007	Partecipazione ARM dal 2021			166'325.43		0.00
	<b>Totale ENTRATE</b>				<b>0.00</b>	<b>0.00</b>
	<b>Totale USCITE</b>			<b>1'051'040.21</b>		<b>1'572'000.00</b>
	<b>SALDO</b>				<b>1'051'040.21</b>	<b>1'572'000.00</b>





CONSUNTIVO SECONDO LA CLASSIFICAZIONE ISTITUZIONALE  
PER L'ANNO 2023

7	PROTEZIONE AMBIENTE E SISTEM. TERRITORIO	Data vot.	IMPORTO VOTATO TOT.	CONSUNTIVO 2023		PREVENTIVO 2023
				USCITE	ENTRATE	
<b>710</b>	<b>ELIMINAZIONE DELLE ACQUE LURIDE</b>					
<b>5</b>	<b>USCITE PER INVESTIMENTI</b>					
5032.000	Sistemazione canalizzazione strada Regina	24-04-2023	201'700.00	0.00		87'000.00
5032.001	Rifacimento canalizzazione Via Fontana			0.00		350'000.00
5032.003	Risanamento canalizzazione Gorla-Croce	29-04-2019	274'200.00	0.00		0.00
5032.005	Attuazione PGS			0.00		100'000.00
5032.009	Risanamento canalizzazione Via Obino	18-10-2021	335'000.00	226'091.88		167'000.00
5032.010	Separazione sistema smaltimento Corteglia			0.00		80'000.00
5032.011	Nuova canalizzazione acque meteoriche e sorgive fmn 292, 514 e 515 Corteglia	16-10-2023	100'000.00	0.00		0.00
5032.012	Spostamento collettore acque meteoriche fmn 1764	02-05-2023	40'000.00	39'727.30		0.00
5032.013	Risanamento scarico di piena Val dala Magna	06-02-2023	51'000.00	38'992.25		0.00
5290.035	Ripresa catasto PGS Castel San Pietro	04-04-2022	48'600.00	30'406.60		0.00
<b>6</b>	<b>ENTRATE PER INVESTIMENTI</b>					
6310.014	Sussidio risanamento canalizzazione Gorla-Croce				18'545.00	0.00
6372.004	Contributo fondo PGS canalizzazione Obino				108'524.10	0.00
6372.005	Contributo fondo PGS collettore fmn 1764				19'069.10	0.00
6372.006	Contributo fondo PGS risanamento scarico Val dala Magna				18'716.28	0.00
	<b>Totale ENTRATE</b>				<b>164'854.48</b>	<b>0.00</b>
	<b>Totale USCITE</b>			<b>335'218.03</b>		<b>784'000.00</b>
	<b>SALDO</b>				<b>170'363.55</b>	<b>784'000.00</b>



CONSUNTIVO SECONDO LA CLASSIFICAZIONE ISTITUZIONALE  
PER L'ANNO 2023

7	PROTEZIONE AMBIENTE E SISTEM. TERRITORIO	Data vot.	IMPORTO VOTATO TOT.	CONSUNTIVO 2023		PREVENTIVO 2023
				USCITE	ENTRATE	
<b>720</b>	<b>ELIMINAZIONE RIFIUTI</b>					
<b>5</b>	<b>USCITE PER INVESTIMENTI</b>					
5033.000	Riorganizzazione piazza rifiuti a Obino	17-10-2022	257'000.00	187'904.75		130'000.00
5290.034	Progettazione riorganizzazione della gestione rifiuti	29-08-2022	28'000.00	33'769.65		0.00
	<b>Totale ENTRATE</b>				<b>0.00</b>	<b>0.00</b>
	<b>Totale USCITE</b>			<b>221'674.40</b>		<b>130'000.00</b>
	<b>SALDO</b>				<b>221'674.40</b>	<b>130'000.00</b>



CONSUNTIVO SECONDO LA CLASSIFICAZIONE ISTITUZIONALE  
PER L'ANNO 2023

7	PROTEZIONE AMBIENTE E SISTEM. TERRITORIO	Data vot.	IMPORTO VOTATO TOT.	CONSUNTIVO 2023		PREVENTIVO 2023
				USCITE	ENTRATE	
<b>780</b>	<b>ALTRA PROTEZIONE DELL'AMBIENTE</b>					
<b>5</b>	<b>USCITE PER INVESTIMENTI</b>					
5020.003	Manutenzione riali Valle di Muggio tappa 2	09-01-2023	58'040.00	0.00		0.00
5290.027	Progetto label "Città dell'Energia"	25-10-2021	30'000.00	29'728.40		0.00
5290.028	Progetto obbiettivi "Agenda 2030"	25-10-2021	35'000.00	5'144.55		0.00
5290.036	Progetto Castello sostenibile 2 fase	02-10-2023	35'000.00	12'924.00		25'000.00
<b>6</b>	<b>ENTRATE PER INVESTIMENTI</b>					
6310.015	Sussidio progetto Agenda 2030				6'216.00	0.00
	<b>Totale ENTRATE</b>				<b>6'216.00</b>	<b>0.00</b>
	<b>Totale USCITE</b>			<b>47'796.95</b>		<b>25'000.00</b>
	<b>SALDO</b>				<b>41'580.95</b>	<b>25'000.00</b>



CONSUNTIVO SECONDO LA CLASSIFICAZIONE ISTITUZIONALE  
PER L'ANNO 2023

7	PROTEZIONE AMBIENTE E SISTEM. TERRITORIO	Data vot.	IMPORTO VOTATO TOT.	CONSUNTIVO 2023		PREVENTIVO 2023
				USCITE	ENTRATE	
<b>790</b>	<b>PIANIFICAZIONE DEL TERRITORIO</b>					
<b>5</b>	<b>USCITE PER INVESTIMENTI</b>					
5290.014	Elaborazione PAC per lo sviluppo insediativo centripeto di qualità	01-03-2021	176'000.00	19'665.25		0.00
5290.018	Adeguamenti di PR			0.00		50'000.00
5290.019	Progettazione sistemazione centro paese	25-04-2022	372'000.00	206'166.00		300'000.00
5290.026	Preparazione concorso di progettazione centro paese	06-12-2021	33'700.00	10'125.00		0.00
5290.039	Prima fase allestimento variante PR Centro Paese	07-06-2023	30'000.00	15'054.60		0.00
5290.040	Progettazione comparto InComune	02-10-2023	50'000.00	27'466.80		0.00
	<b>Totale ENTRATE</b>				<b>0.00</b>	<b>0.00</b>
	<b>Totale USCITE</b>			<b>278'477.65</b>		<b>350'000.00</b>
	<b>SALDO</b>				<b>278'477.65</b>	<b>350'000.00</b>

CONSUNTIVO SECONDO LA CLASSIFICAZIONE ISTITUZIONALE  
PER L'ANNO 2023

8	ECONOMIA PUBBLICA	Data vot.	IMPORTO VOTATO TOT.	CONSUNTIVO 2023		PREVENTIVO 2023
				USCITE	ENTRATE	
800	ECONOMIA PUBBLICA					
5	USCITE PER INVESTIMENTI					
5000.000	Acquisizione terreno Coop	13-02-2017	705'000.00	2'441.00		0.00
5050.000	Progetto selvicolturale danni maltempo ottobre 2020	18-10-2021	310'000.00	0.00		0.00
5050.001	Progetto selvicolturale rigenerazione bosco Cima del Sassalto	16-10-2023	90'000.00	0.00		0.00
5050.002	Progetto selvicolturale per boschi colpiti da siccità - Scòo	16-10-2023	187'000.00	0.00		0.00
5290.002	Piano gestione forestale	26-01-2009	30'000.00	0.00		0.00
	<b>Totale ENTRATE</b>				<b>0.00</b>	<b>0.00</b>
	<b>Totale USCITE</b>			<b>2'441.00</b>		<b>0.00</b>
	<b>SALDO</b>				<b>2'441.00</b>	<b>0.00</b>