


Comune
di Castel San Pietro




CONSUNTIVO 2020

Amministrazione Comunale

INDICE

- Messaggio Municipale	1 ~ 15
- Riassunti	
➤ Riassunto del consuntivo	17
➤ Riassunto del bilancio	19
➤ Riassunto imposte da incassare	20
➤ Stato del capitale proprio	21
- Bilancio	23 ~ 27
- Ammortamenti	29 ~ 40
- Indicatori	41
- Confronto consumo fatturato / acqua erogata	42
- Grafico metri cubi fatturati	43
- Gestione corrente	45 ~ 83
➤ Riassunto della gestione	46
➤ Riassunto della gestione per gruppi	47
➤ Riassunto della gestione per genere di conto	48
➤ Dettaglio dei conti di gestione corrente	49 ~ 83
- Investimenti	85 ~ 103
➤ Riassunto conto degli investimenti	87
➤ Tabella di controllo dei crediti	88 ~ 94
➤ Dettaglio dei conti di investimento	95 ~ 103



Ris. mun. n° 4371 del 15.03.2021
In esame alla Commissione della Gestione.
17.03.2021

Messaggio municipale N° 06/2021

CONSUNTIVI 2020 DELL'AMMINISTRAZIONE COMUNALE

Signor Presidente del Consiglio Comunale,
Signore e Signori Consiglieri Comunali,

COMMENTO GENERALE

Vi presentiamo di seguito i conti consuntivi dell'Amministrazione Comunale per l'anno 2020.

Il consuntivo 2020 chiude con un avanzo d'esercizio pari a fr. 1'813'707.45 contro un disavanzo preventivato di fr. 1'107'210.00.

Un importante aumento delle entrate correnti ha permesso di compensare totalmente il disavanzo previsto e di ottenere, dopo quello del 2019, un nuovo positivo risultato d'esercizio. L'aumento delle entrate rispetto al preventivo è da ricondurre sostanzialmente alla conferma, anche nel 2020, di sopravvenienze d'imposta straordinarie per redditi (PF) e utili (PG) relativi a singoli e particolari contribuenti, ad un ulteriore consolidamento delle imposte alla fonte e ad un aumento della voce relativa a imposte suppletorie, multe fiscali e imposte speciali imprevedute e imprevedibili.

Il gettito d'imposta (imposte sul reddito e la sostanza, personale, sull'utile e capitale ed imposte immobiliari) presenta una buona tenuta rispetto al consuntivo 2019 con un aumento del 7.5% e risulta superiore anche a quello degli anni precedenti.

Sul fronte delle spese correnti si segnala un aumento rispetto al preventivo 2020 (+11.24%) e al consuntivo 2019 (+12.48). L'aumento è da ricondurre ad un incremento delle spese per il personale (generale in tutti i dicasteri) e per spese di trasferimento (anch'essi distribuiti su tutti i dicasteri).

Da rilevare inoltre il contributo di livellamento che siamo chiamati a versare dal 2015 (in aumento rispetto al preventivo 2020) e la conferma del contributo al risanamento finanziario del cantone in diminuzione rispetto agli anni passati.

Gli ammortamenti amministrativi ordinari sono in ribasso rispetto al preventivo 2020 (-26.55%) e al consuntivo 2019 a seguito della riorganizzazione dei beni amministrativi secondo le nuove codifiche del nuovo modello contabile.

La conferma nel 2019 di fattori imponderabili e molto favorevoli sul fronte dell'introito fiscale e dei ricavi correnti del comune ha quindi influito in modo positivo sul risultato d'esercizio. Per il terzo anno

consecutivo si registrano entrate eccezionali che permettono di chiudere l'esercizio in modo estremamente soddisfacente.

Senza i citati aspetti, strettamente legati a singoli casi, il risultato d'esercizio si sarebbe allineato alle indicazioni già ottimistiche del piano finanziario e del preventivo. Questo risultato permette di incrementare notevolmente il capitale proprio e il margine di manovra temporale e la flessibilità per affrontare le importanti sfide dei prossimi anni per le finanze comunali.

Detto questo, indichiamo che dopo la contabilizzazione degli ammortamenti e dei finanziamenti speciali per complessivi fr. 692'384.94, l'autofinanziamento si è fissato a fr. 2'506'092.39 (fr. 3'945'475.42 nel 2019).

Nel 2020 la dinamicità operativa del nostro comune ha permesso di eseguire investimenti lordi pari a fr. 6'850'942.23 (+59.25% rispetto al 2019 fr. 4'301'977.84 e + 34.86% rispetto al 2018 fr. 5'079'725.93). Dopo entrate per investimenti amministrativi (esclusi gli ammortamenti) per complessivi fr. 432'521.35 (fr. 396'791.65 nel 2019), l'onere netto per investimenti si è fissato a fr. 6'418'420.88 (fr. 3'905'186.19 nel 2019). La conferma di questi elevati volumi d'investimento, per la nostra realtà, anche nel 2020 è da ricondurre sostanzialmente alle opere dell'ampliamento della scuola dell'infanzia, della ristrutturazione dello stabile delle ex scuole, del risanamento del centro scolastico, ai lavori sulle strade (moderazioni, messe in sicurezza e ammodernamento sopra e sottostrutture) e a quelli relativi all'approvvigionamento idrico.

Il disavanzo complessivo è quindi di fr. 3'912'328.49 (fr. 40'289.23 nel 2019). Il debito pubblico si mantiene pertanto sotto zero a fr. -8'202'464.91 (fr. -11'851'008.40 nel 2019 e fr. -11'810'719.17 nel 2018).

Con la capitalizzazione del risultato d'esercizio, il capitale proprio si fissa a fr. 30'397'256.35 (fr. 28'171'803.58 nel 2019 e fr. 25'263'376.36 nel 2018) rappresentando il 247.34% dell'ultimo gettito di imposta cantonale base accertato per il nostro comune – anno 2017 - (rif. ex art. 169 LOC).

Per il 2019, se ce ne fosse bisogno, l'ottima posizione degli indicatori finanziari segnala una solida situazione economica del comune, in grado di sostenere gli investimenti e le spese future previsti per i prossimi anni. Per maggiori dettagli si rimanda alle tabelle che seguono in questo documento.

Per quanto riguarda i servizi finanziati da tasse causali rileviamo quanto segue:

- Il servizio Approvvigionamento idrico presenta un risultato d'esercizio positivo (Fr. +107'612.15) e quindi una copertura dei costi superiore al 100%.
- Il servizio Raccolta e smaltimento rifiuti presenta un disavanzo di Fr. 28'466.08 con un grado di copertura pari al 92% che corrisponde pienamente agli obiettivi del Municipio.
- Per il servizio Depurazione acque luride si è invece rinunciato a prevedere la compensazione del disavanzo mediante prelevamenti dal relativo fondo (come previsto dal MCA2 per gli altri due servizi). Ad oggi sussiste la base legale per l'introduzione di questo sistema anche per lo smaltimento acque luride. Non vi è però l'obbligo, anche se da informazioni ricevute questo sarà codificato nella prossima ed imminente revisione della LOC. Nel corso del 2021 occorrerà procedere ad una revisione del regolamento e relativa ordinanza. Le tasse di smaltimento dovranno essere oggetto di revisione al rialzo al fine di garantire una sufficiente copertura dei costi anche per questo servizio. Considerato l'importante disavanzo del 2020 e quello presumibile del 2021 procedere già da oggi a prelevamenti ad un fondo specifico avrebbe ipotecato in modo importante l'adeguamento delle tariffe di smaltimento. Questo perché le nuove tariffe non solo dovranno coprire i costi di esercizio corrente ma anche recuperare i disavanzi allibrati nel fondo fino a quel momento. Considerate la situazione finanziaria positiva del comune si è quindi deciso di posticipare l'introduzione di questo sistema contabile fino alla modifica del regolamento acque luride che risulta comunque urgente. I costi sono quindi temporaneamente coperti tramite il gettito fiscale.

RICAVI

I ricavi complessivi del 2020 superano per la quinta volta nella nostra storia la barriera dei 10 milioni di franchi, attestandosi a fr. 13'215'447.34, con un leggero aumento dello 0.10% rispetto al 2019 (fr. 13'201'809.85). Rileviamo però che senza le entrate straordinarie per sopravvenienze ed imposte speciali indicate in precedenza, il totale dei ricavi sarebbe stato di fr. 8.95 milioni.

Il gettito d'imposta dell'anno è stato valutato in fr. 5'538'000.00 in aumento del 7.50% rispetto al 2019 (fr. 5'151'000.00).

Analizzando i diversi gruppi dei ricavi, confrontandoli con il consuntivo 2019, rileviamo quanto segue:

- Per i redditi da imposte (gruppo 40), oltre ai commenti indicati in entrata, registriamo un aumento delle imposte sul reddito e sulla sostanza di competenza dell'anno (da fr. 4'097'000.00 a fr. 4'377'000.00) e un aumento delle imposte sull'utile e capitale (da fr. 689'000.00 a fr. 786'000.00). Le sopravvenienze registrate nel 2020 sono da ricondurre, come già detto, a pochi contribuenti (PF e PG). In base ai movimenti nel 2020 e alle previsioni congiunturali dei principali contribuenti, non sarà sicuramente possibile mantenere questo livello di sopravvenienze a medio termine. L'imposta alla fonte ha subito un incremento di fr. 363'120.48 (+54.14%), dai fr. 670'732.81 del 2019 ai fr. 1'033'853.29. I ricavi da imposte suppletorie, multe fiscali e imposte speciali del 2020 sono stati influenzati da diversi casi straordinari per dei recuperi d'imposta relativi ad anni arretrati, assestandosi a fr. 214'317.10.
- I redditi da regalie e concessioni (gruppo 41) sono rimasti invariati a fr. 132'299.35. Con il nuovo decreto energia, dal 2018 il contributo per la concessione dell'uso speciale delle strade comunali (calcolata in fr/mq) è rimasto invariato (modifica della Legge energia).
- I redditi da tasse e retribuzioni (gruppo 42) sono rimasti invariati a fr. 1'075'314.03 (+0.52 %).
- I redditi da ricavi finanziari (gruppo 44) sono diminuiti a fr. 255'565.87 (-8.65%). Questa diminuzione è data principalmente per il periodo di mancata locazione dell'osteria Cuntitt per il cambio di gerenza.
- I redditi per prelievi da fondi e finanziamenti speciali (gruppo 45) sono aumentati di fr. 100'588.43 arrivando a fr. 155'269.83. Il prelievo del fondo FER ed il versamento a capitale del risultato del servizio eliminazione rifiuti ne sono la causa.
- I ricavi da trasferimento (gruppo 46) sono aumentati di fr. 85'726.58 (+19.37%) assestandosi a fr. 528'366.03 a causa di una riforma fiscale e del relativo versamento da parte del Cantone.
- Gli accrediti interni (gruppo 49) sono aumentati di fr. 144'042.95. Questi gruppi di conto non influenzano il risultato d'esercizio in quanto sono degli spostamenti di spese da un centro di costo ad un altro.

SPESE

Il totale delle spese correnti è aumentato (+12.48%) a fr. 11'401'739.80 (fr. 10'136'376.23 nel 2019, fr. 9'947'435.19 nel 2018 e fr. 8'348'128.97 nel 2017).

Nel dettaglio di questi gruppi di spesa, in rapportato al consuntivo 2019 rileviamo quanto segue:

- I costi per il personale (gruppo 30) sono aumentati di fr. 326'546.05 (+9.90%) a fr. 3'624'062.65 (fr. 3'300'469.22 nel 2019, fr. 3'235'973.65 nel 2018 e fr. 3'174'048.45 nel 2017). Gli oneri a carico del datore di lavoro per il pensionamento anticipato di due dipendenti secondo il meccanismo di riparto previsto dalla Legge dell'istituto di previdenza del Canton Ticino, l'aumento del personale secondo la prevista riorganizzazione dell'amministrazione, un generale aumento degli stipendi secondo la tabella degli scatti annuali sono alla base di questo aumento.

- Il gruppo beni e servizi (gruppo 31) è diminuito del 4.69% a fr. 1'778'021.14. La diminuzione di questo gruppo è da ricondurre alla somma dei vari scostamenti suddivisi in più conti fra i quali si evidenziano i generi di conto, Acquisto mobili, macchine, veicoli ed attrezzature, Acqua, energia e combustibili, Materiali di consumo, Manutenzione stabili e strutture.
- Gli ammortamenti (gruppo 33) sono in diminuzione a causa della ricodifica dei beni amministrativi secondo i dettami dati da MCA2. Si tratta di un effetto puntuale, si registrerà sicuramente un forte aumento degli ammortamenti nei prossimi anni a fronte del volume d'investimenti previsto.
- Le spese finanziarie (gruppo 34) registrano quest'anno un aumento di spesa (+16.36%) a fr. 36'582.05. La rettifica del valore a bilancio dello stabile adibito all'Osteria La Montanara oltre che il calo degli interessi remuneratori sono la causa di questo scostamento.
- I costi per versamenti a fondi e finanziamenti speciali (gruppo 35) registrano quest'anno un aumento del 52.11% fino a fr. 253'230.15. Lo scostamento è da ricondurre alla capitalizzazione del risultato d'esercizio del servizio approvvigionamento idrico.
- Le spese di trasferimento (gruppo 36) subiscono un aumento, quest'anno di fr. 1'137'613.85 a fr. 4'965'725.83 (+29.72 %). La ripartizione dei deficit per la degenza degli anziani in istituti, per i servizi di aiuto a domicilio e la partecipazione comunale ai costi di cassa malati, si basa principalmente sulla forza finanziaria del comune. I calcoli dei saldi 2018, ricevuti e contabilizzati nel 2020, hanno avuto come riferimento il Gettito cantonale base del comune dell'anno fiscale 2017, risultato per noi aumentato rispetto alla valutazione dell'anno precedente.
- Come per il gruppo 49 questi importi non hanno influenza sul risultato d'esercizio ma sono conti di trasferimento costi e ricavi tra i vari centri di costo (quota parte degli ammortamenti, spese del personale e consumo proprio del servizio raccolta rifiuti).

INVESTIMENTI

La politica d'investimento attiva del Comune, iniziata qualche anno fa, è stata più che confermata nel 2020 con ben fr. 6'418'420.88, contro i fr. 4'301'977.84 del 2019 ed i fr. 5'079'725.93 del 2018. Si tratta di un importo d'investimento molto elevato rispetto al passato e al potenziale effettivo del nostro comune in questo ambito, dettato in primis dai cantieri per gli immobili, le opere viarie e l'approvvigionamento idrico. Le entrate per investimenti, al netto degli ammortamenti, sono pari a fr. 432'521.35. L'onere netto per investimenti è quindi stato di fr. 6'418'420.88 in aumento del 64.35 % rispetto al 2019 (fr. 3'905'186.19). L'autofinanziamento di fr. 2'506'092.39 sottratto all'onere netto d'investimento porta ad un disavanzo totale di fr. 3'912'328.49.

Si opera per realizzare tutti gli investimenti approvati dal Consiglio Comunale e indicati nel piano delle opere e nel piano finanziario. Purtroppo spesso motivi di ordine amministrativo e giuridico (ad esempio ricorsi nuovi e pendenti) rallentano gli intendimenti municipali. Da evidenziare in particolare, lo spostamento temporale dell'investimento per la realizzazione del marciapiede Loverciano. Come detto, si tratta di aspetti che sfuggono all'autonomia gestionale del Municipio che conferma in questa sede la politica degli investimenti indicata nel piano finanziario 2019-2022.

L'importo lordo degli investimenti è stato ripartito sui diversi capitoli istituzionali. Di seguito elenchiamo i principali:

- Nell'amministrazione generale abbiamo effettuato investimenti per fr. 982'367.80 che sono relativi alla ristrutturazione delle ex-scuole.
- Nell'educazione, abbiamo effettuato investimenti per fr. 2'666'131.12 ripartiti in modo preponderante all'ampliamento della scuola dell'infanzia ed il rimanente per la terza fase del risanamento del Centro scolastico.
- Nel capitolo del traffico, il secondo per ordine d'importanza dell'anno 2020, troviamo investimenti per complessivi fr. 2'073'720.84 di cui il più importante per fr. 483'623.12 risulta essere il credito per la moderazione in Via G.B. Maggi – Cantun Sura. Si segnalano pure fr. 451'099.95 per la

realizzazione dei posteggi in Zona Orciolo, fr. 262'372.00 per il marciapiede pedonale nella zona dell'ex. Mulino, fr. 138'984.75 per la sistemazione della rampa d'accesso alla Chiesa di Obino, fr. 136'822.40 per la realizzazione del posteggio in Via Peschiera e parecchi interventi e progettazioni per migliorare la sicurezza delle nostre strade di rilevanza minore.

- Abbiamo investito fr. 795'725.23 per la protezione dell'ambiente e sistemazione del territorio. Suddivisi su più investimenti riguardanti le canalizzazioni e le tubazioni in Via Sotto Muscino, in Via G.B. Maggi (Cantun Sura), in Via Pozzi Artisti, il riparto degli investimenti del consorzio Acquedotto Regionale del Mendrisiotto, l'aggiornamento della telematica e l'installazione del sistema Lorno per il rilevamento delle perdite.

CONCLUSIONI

Il risultato d'esercizio di quest'anno può essere ritenuto estremamente soddisfacente. I fattori che hanno caratterizzato l'esercizio 2020 sono le entrate superiori al previsto per le sopravvenienze d'imposta, a fronte di un aumento delle spese per il personale e per spese di trasferimento.

Le spese che rientrano nel potere decisionale del Municipio presentano comunque una certa stabilità, frutto di un attento e costante controllo da parte dell'amministrazione comunale.

Si conferma inoltre, come già indicato negli ultimi consuntivi e nel piano finanziario, una buona tenuta del gettito d'imposta complessivo rispetto al passato (a parità di moltiplicatore d'imposta).

La politica degli investimenti nel 2020 presenta un incremento rispetto agli anni passati, con investimenti lordi che si situano tra i 5 e 6 mio. Sussistono sempre delle difficoltà di ordine amministrativo e procedurale nel realizzare quanto previsto ma si conferma la volontà di procedere secondo le indicazioni del piano delle opere.

Il risultato d'esercizio 2020, dopo quello altrettanto positivo del 2019, permette di migliorare ulteriormente la situazione delle finanze del nostro comune. Le riserve accumulate negli ultimi anni unite a questo risultato eccezionale hanno permesso una revisione della nostra politica finanziaria a corto termine.

Per contro a medio termine sussistono delle incertezze sia sul fronte dell'andamento generale dell'economia che su quello dei rapporti con il Cantone e relativi riversamenti di oneri. Anche l'andamento degli introiti fiscali negli ultimi anni, seppur favorevole per le nostre finanze, è stato molto volatile. In questo contesto risulta molto difficile fare previsioni affidabili al di là di alcuni anni. Il 2021 sarà pesantemente segnato dalla crisi pandemica in corso.

È quindi importante monitorare costantemente l'evoluzione dei parametri finanziari, mantenere uno stretto controllo sulle uscite di nostra competenza e definire preventivamente dei possibili correttivi sulle diverse voci contabili in caso di peggioramento della situazione. Anche la politica degli investimenti deve essere verificata e può essere rimessa in discussione.

Commento Servizio approvvigionamento idrico

Per la quarta volta vengono presentati i conti consuntivi del Servizio dell'acqua potabile nel centro di costo dedicato loro nei conti dell'Amministrazione comunale, con i seguenti importi:

TOTALE USCITE	Fr.	385'631.05
TOTALE ENTRATE	Fr.	493'243.20
AVANZO D'ESERCIZIO	Fr.	107'612.15

Nel solo comprensorio di Castel San Pietro la vendita di acqua si è assestata a mc. 187'455. Il consumo fatturato è in aumento rispetto agli ultimi 10 anni ma costante rispetto al 2019 (mc. 190'931). Si è riusciti a regolarizzare il periodo di lettura dei contatori e, grazie anche al costante controllo della rete si è potuto intervenire su 7 perdite di cui 5 su condotte principali. La percentuale di acqua non fatturata è diminuita al 13.02 %. In media pluriennale (7 anni) l'acqua non fatturata è del 18.87 % rispetto all'erogato.

L'incasso dato dalle tasse base, così come il fatturato del consumo, sono lievemente aumentati rispetto a quanto fatturato nel 2019 e preventivato nel 2020.

Le entrate correnti sono in aumento di fr. 24'743.20 rispetto al preventivo di riferimento come pure le spese prima degli ammortamenti per fr. 39'456.80. Questa situazione è da ricondurre a diversi fattori, da una parte la diminuzione del contributo al disavanzo 2019 dell'Acquedotto Monte Generoso, la minor spesa per manutenzione degli impianti e riparazione contatori e dall'altra l'aumento delle manutenzioni per la rete e dei costi per l'acquisto di acqua di soccorso per Monte dalla AIM. Nel 2020 vi sono stati inoltre minori oneri di manutenzione alle infrastrutture di pompaggio dell'acqua.

Gli ammortamenti economici ordinari sui beni amministrativi ammontano a fr. 73'487.85 e sono in diminuzione sia rispetto al preventivo che al precedente consuntivo (fr. 93'636.45 nel 2019), questo grazie alla ricodifica della sostanza ammortizzabile secondo le direttive MCA2.

L'onere netto per investimenti ammonta a fr. 313'281.58, riferito essenzialmente ad investimenti per il rinnovo di alcune tubazioni, la sostituzione della tubazione in Via G.B. Maggi (Cantun Sura), in Via Sotto Muscino, Via Pozzi Artisti, l'aggiornamento della telematica, l'installazione del sistema Lorno per il rilevamento delle perdite, il riparto degli investimenti per il consorzio ARM e infine per lavori di sostituzione della pompa del pozzo di Vernora. A preventivo si ipotizzavano uscite per investimento corrispondenti a fr. 1'757'000.00. Vi sono diversi progetti, già approvati dal legislativo, le cui fasi di realizzazione e/o completamento non sono state possibili nel 2020 e quindi slitteranno al 2021. Commentando la tabella di confronto del fatturato rispetto all'immesso in rete, segnaliamo che il Municipio e l'UTC si sforzano annualmente nel lavoro di contenimento delle perdite sull'estesa rete idrica.

Per garantire un uso parsimonioso dell'acqua potabile, bene prezioso e non infinito, è inoltre opportuno intervenire ulteriormente sulle perdite. Le perdite ingenerano lo spreco della risorsa e inutili spese energetiche per il pompaggio. Attualmente ci stiamo impegnando su più fronti: con l'implementazione del sistema di monitoraggio in continuo delle perdite, con la sostituzione delle tubazioni più vetuste e la sorveglianza costante tramite i nostri addetti sia sul territorio che sui dati, nonché l'aggiornamento dei nostri sistemi di gestione telematica.

GESTIONE CORRENTE: COMMENTO SUI SINGOLI DICASTERI

In questa seconda sezione del messaggio, vengono commentate le principali differenze tra alcune poste del consuntivo e del preventivo 2020.

Stipendi e oneri sociali per i dipendenti, docenti e ausiliari sono ripartiti nei diversi dicasteri del piano contabile.

Stipendi dipendenti, docenti ed ausiliari:

Centri di costo: 010, 020, 090, 100, 110, 150, 200, 210, 330, 400, 500, 600, 720

Classi per genere di conto:

3000.000, 3000.001, 3010.000, 3010.001, 3010.002, 3010.003, 3010.005, 3010.006, 3020.000, 3020.001.

Contributi AVS/AI/IPG/AD:

Conti di classe 3050.000 ripartiti nei centri costo.

Contributi cassa pensione:

Conti di classe 3052.000 ripartiti nei centri costo.

Per tutti questi conti si rimanda integralmente al commento generale delle spese del personale (gruppo 30). Per una valutazione corretta si devono tenere in considerazione anche i conti di rimborso e recupero degli stipendi del personale esposti ai ricavi correnti.

	Preventivo	Consuntivo
► 0 ◀ AMMINISTRAZIONE		
<i>010 Potere Legislativo ed Esecutivo</i>		
010.3130.004 Spese di ricevimento/Rappresentanza Durante il corso dell'anno alcuni eventi istituzionali di rappresentanza non previsti hanno fatto sì che la spesa si sia scostata dal preventivo.	2'000.00	6'601.50
<i>020 Amministrazione generale</i>		
020.3099.000 Altre spese per il personale Posta nella quale solitamente si registrano spese per eventi a favore del personale quali la cena natalizia o le cerimonie di pensionamento. In quest'anno particolare la cena natalizia è stata sostituita da un presente per tutti i dipendenti.	3'000.00	8'329.00
020.3100.001 Spese per materiale di cancelleria La scorta di buste e l'acquisto della carta intestata dei vari servizi comunali sono alla base di questo scostamento.	14'000.00	21'633.70
020.3132.000 Spese di consulenza Le pratiche e le procedure sempre più complesse nei diversi settori dell'amministrazione richiedono supporti specialistici. Ci si è avvalsi di consulenti in materia di contenziosi per l'edilizia pubblica e privata e per lo sviluppo di progetti di massima in materia viaria.	30'000.00	58'173.75
020.3151.000 Manutenzione mobilio, veicoli, macchine e attrezzature Per comunicare e servire al meglio la cittadinanza, il Municipio ritiene importante tenersi aggiornato con i sistemi informatici. Per questo ha autorizzato l'adattamento informatico ai nuovi standard MCA2.	40'000.00	48'324.98
020.3161.000 Noleggio infrastruttura informatica (IaaS) È stato autorizzato l'adeguamento del canone mensile della nostra struttura informatica secondo l'organico attivo alle nostre dipendenze.	44'000.00	53'382.65

► 1 ◀ SICUREZZA PUBBLICA

100 Protezione giuridica

100.3010.006

Mercede per curatori

I costi per le curatele necessarie ai domiciliati nel nostro Comune sono registrate in questo conto. Il rimborso avviene con le entrate e la sostanza dei curatelati che spesso non permettono l'immediato recupero. I recuperi da coloro che hanno sostanza vengono contabilizzati nei ricavi dello stesso centro di costo.

5'000.00

23'126.60

150 Polizia del fuoco, difesa militare e PCI

150.3151.005

Manutenzione e riparazione idranti

La revisione e la sostituzione di alcuni idranti hanno generato una spesa superiore al preventivo.

5'000.00

11'954.25

150.3636.015

Manutenzione piazza di tiro

Il Municipio ha finanziato l'aggiornamento del progetto di risanamento dello Stand di tiro oltre che la normale manutenzione annuale.

1'500.00

10'795.30

► 2 ◀ EDUCAZIONE

200 Scuola dell'infanzia

200.3104.000

Spese per materiale scolastico e didattico

Con l'aumento di una sezione di Scuola dell'infanzia sono aumentate di conseguenza anche le spese per il materiale didattico e scolastico.

6'000.00

12'605.40

200.3144.001

Spese per pulizia generale

Si è reso necessario effettuare l'acquisto di diverso materiale di pulizia per la nuova struttura scolastica.

6'000.00

10'451.65

210 Scuole elementari e medie

210.3101.001

Spese materiale di pulizia

L'accresciuta necessità di pulizia e disinfezione dei locali ha aumentato il consumo di materiale di pulizia.

5'000.00

19'907.50

► 3 ◀ CULTURA E TEMPO LIBERO

330 Sport, tempo libero e parchi pubblici

330.3141.001

Manutenzione sentieri, parchi e giardini

Nel corso del 2020 vi sono state spese straordinarie per il taglio di alberi sradicati durante la tempesta del mese di ottobre. oltre che la manutenzione della rete ufficiale e non ufficiale dei sentieri sul nostro territorio.

30'000.00

66'463.32

330.3144.000

Manutenzione stabili e strutture

Alcune manutenzioni straordinarie del campo da calcio, la sistemazione delle docce nello spogliatoio e l'imbiancatura dello stesso sono all'origine di questo sorpasso di spesa.

20'000.00

35'019.35

335 Diversi conti

Con il cantiere Masseria Cuntitt ormai terminato, sono stati registrati nello specifico centro di costo le uscite e i ricavi di competenza. Una parte di essi come l'elettricità e la manutenzione dello stabile sono di molto superiori a quanto preventivato. Ciò è da ricondurre a delle necessità scaturite con l'esperienza.

117'500.00 **105'925.76**

► 4 ◀ SALUTE PUBBLICA*400 Salute pubblica*

400.3144.000

Manutenzione stabili e strutture

La maggior spesa di questo centro di costo è generata da vari interventi di manutenzione straordinaria ai prefabbricati.

4'000.00 **7'658.05**

400.3611.000

Rimborso servizio dentario scolastico

Il servizio dentario scolastico ha emesso le fatturazioni degli anni scolastici 2017/2018 e 2019/2020. Solitamente avveniva una fatturazione sola.

13'000.00 **28'039.20**

► 5 ◀ PREVIDENZA SOCIALE*500 Previdenza sociale*

500 Diversi conti

Contributo al Cantone AM/PC/AVS/AI

738'000.00 **1'096'549.25**

Contributo per anziani ospiti di istituti

769'000.00 **984'240.17**

Contributi per il SACD

246'000.00 **295'584.24**

Contributi servizi d'appoggio

116'000.00 **195'159.43**

Contributo case anziani per soggiorno temporaneo

4'000.00 **28'790.90**

L'aumento del gettito cantonale base del comune (anno 2017) sul quale si calcolano, almeno in gran parte, i contributi di cui sopra, è all'origine dell'aumento di spesa.

500.3631.002

Contributo spese assistenziali

Il Cantone ci chiama a contribuire con il 25% delle spese elargite per l'assistenza sociale. L'aumento è dato dall'incremento del numero di persone che necessitano di aiuti assistenziali (20 casi a fine 2020).

72'000.00 **79'615.24**

► 6 ◀ TRAFFICO*600 Strade comunali e cantonali*

600.3101.000

Spese materiale di consumo

Rispetto a quanto preventivato, sia i costi per carburante che gli acquisti ordinari per lavori di manutenzione da parte dell'UT sono saliti.

15'000.00 **18'542.45**

600.3111.000

Acquisto macchinari, attrezzature e utensili

In vista della sostituzione di alcune attrezzature per la manutenzione di parchi giochi e aree verdi, si è optato per l'acquisto di apparecchi a batteria della Stihl.

15'000.00 **20'666.44**

600.3120.001

Spese illuminazione pubblica

L'AIL fattura su base convenzionale, i costi per l'illuminazione composti dalla fornitura dell'energia, dall'utilizzo della rete e dalle diverse tasse che vengono caricate per legge sulla fornitura di energia.

50'000.00 **60'982.30**

600.3141.000

Manutenzione strade e posteggi

Interventi straordinari e non previsti nel credito quadro hanno generato il sorpasso di spesa rispetto al preventivo. Lavori lungo la strada del Caviano e la sistemazione e il ripristino del selciato nei nuclei di Casima e Campora sono alcuni esempi.

40'000.00

95'115.33

600.3141.003

Spese per pulizia strade

Il maltempo del mese di ottobre ha reso necessario l'utilizzo della scopatrice al di fuori dell'usuale utilizzo mensile.

20'000.00

24'073.65

► 7 ◀ PROTEZIONE AMBIENTE E SISTEMAZIONE DEL TERRITORIO

700 Approvvigionamento idrico

700.3101.007

Acqua di soccorso Monte Generoso AIM

Si registra un aumento per l'acquisto di acqua d'emergenza dall'AIM per Monte. Oltre a ciò nel 2020 è arrivata una fattura riguardante il conguaglio del consumo 2019.

10'000.00

20'706.52

700.3101.009

Acquisto AP da Mendrisio

Si registra un aumento per l'acquisto di acqua d'emergenza dall'AIM per Vernora. Oltre a ciò nel 2020 è arrivata una fattura riguardante il conguaglio del consumo 2019.

20'000.00

38'699.75

700.3132.004

Studi e controlli acqua potabile

Per poter allestire l'etichettatura dell'acqua secondo l'Ordinanza Federale concernente le informazioni sulle derrate alimentari (OPPD), è stato necessario effettuare un'analisi chimico/fisica particolare.

5'000.00

16'854.31

700.3143.001

Manutenzione e riparazione rete

Si è proceduto sistematicamente alla riparazione delle perdite che affioravano in superficie e di quelle emerse durante l'annuale campagna di ricerca.

45'000.00

62'583.53

710 Eliminazione delle acque luride

710.3612.106

Rimborso consorzi manutenzione arginature

Il consorzio manutenzione arginature del Basso Mendrisiotto, molto attivo anche sul nostro territorio comunale (compresa la sponda destra della Valle di Muggio), opera a pieno regime e la spesa annuale si è assestata su questi livelli.

20'000.00

30'217.70

710.3612.108

Rimborso consorzi depurazione acque

Il consorzio depurazione acque Chiasso e dintorni ci ha inviato i conguagli relativi al 2019 e gli acconti 2020.

200'000.00

274'148.96

720 Eliminazione rifiuti

720.3130.015

Spese per eliminazione rifiuti particolari

Nei vari punti di raccolta è stata introdotta la possibilità di smaltimento dell'umido da cucina. Questa è la principale causa dello scostamento di spesa rispetto al preventivo.

70'000.00

87'727.60

720.3151.002

Manutenzione attrezzature rifiuti

È stato installato un kit fotovoltaico presso l'area di raccolta del verde per portare elettricità e illuminazione

2'000.00

3'324.95

780 Altra protezione dell'ambiente

780 Diversi conti

La politica ambientale intrapresa nel 2020 sortisce i suoi effetti con l'incremento dei vari incentivi per E-Bike, abbonamenti al trasporto pubblico, benzina alchilata ed il finanziamento di veicoli elettrici.

174'900.00

241'121.60

► 9 ◀ ECONOMIA PUBBLICA

900 Imposte

Vedi commento generale dei ricavi.

900.4000.100

Sopravvenienze d'imposta sul reddito e sulla sostanza

Come già detto si è registrato un introito straordinario prodotto quasi esclusivamente dalla tassazione di alcune persone fisiche e giuridiche.

600'000.00

4'047'988.94

900.4002.000

Imposte alla fonte

Le imposte alla fonte si sono evolute positivamente grazie ai salari corrisposti dalle principali aziende con personale frontaliero.

800'000.00

1'033'853.29

900.4000.200

Imposte suppletorie, multe fiscali e imposte speciali

I ricavi da imposte suppletorie, multe fiscali e imposte speciali del 2020 sono stati influenzati da diversi casi straordinari per dei recuperi d'imposta relativi ad anni arretrati.

50'000.00

214'317.10

INVESTIMENTI: COMMENTO SULLE SINGOLE OPERE

In applicazione dell'articolo 176 LOC, vi sottoponiamo un commento di **tutte le opere concluse al 31.12.2020**, che figureranno poi nel dispositivo di risoluzione per la decisione di scarico al Municipio da adottare a maggioranza semplice. Per i sorpassi di spesa è necessaria la maggioranza qualificata.

330.5010.012 POSA PHOTO SPOT PER GRAN TOUR OF SWITZERLAND (Risoluzione Municipale)	Votazione credito Credito votato Consuntivo opera <u>MINOR USCITA</u>	13.01.2020 12'500.00 12'288.00 -212.00
Nel ambito della tratta Chiasso-Zermatt del percorso Grand Tour of Switzerland è stato posato un Photo Spot nella zona della Masseria Cuntitt.		
330.5010.014 SISTEMAZIONE SENTIERO CASLACCIO GORLA (Risoluzione Municipale)	Votazione credito Credito votato Consuntivo opera <u>MINOR USCITA</u>	09.09.2019 25'300.00 25'300.00 0.00
Si è proceduto alla sostituzione del cassone che sosteneva l'ultimo tratto verso nord del sentiero Caslaccio-Gorla perché deperito e non più garante di sicurezza.		
780.5020.000 MESSA IN SICUREZZA RIALE ORCIOLO (Risoluzione Municipale)	Votazione credito Credito votato Consuntivo opera <u>MINOR USCITA</u>	30.09.2019 20'500.00 20'463.00 -37.00
La necessità di dare decoro e funzionalità all'area dell'Orciolo è scaturita in un'analisi e sviluppo di un progetto di massima. Progetto che permetterà l'entrata in materia per la realizzazione delle varie opere.		
600.5030.002 REALIZZAZIONE POSTEGGIO VIA PESCHIERA	Votazione credito Credito votato Consuntivo opera <u>MAGGIOR USCITA</u>	29.04.2019 189'000.00 194'828.00 5'828.00
I lavori per la realizzazione dei posteggi in Via Peschiera sono giunti a termine con un leggero sorpasso di spesa.		
600.5030.003 AMPLIAMENTO POSTEGGIO COMUNALE GORLA (Risoluzione Municipale)	Votazione credito Credito votato Consuntivo opera <u>MAGGIOR USCITA</u>	02.12.2019 30'000.00 34'619.00 4'619.00
Oltre all'allestimento dell'incarto della domanda di costruzione per il progetto definitivo dell'ampliamento del posteggio ci si è avvalsi di consulenze specialistiche in norme anti-incendio e foniche.		
600.5030.004 DEMARCAZIONE DEI POSTEGGI SUL TERRITORIO COMUNALE	Votazione credito Credito votato Consuntivo opera <u>MAGGIOR USCITA</u>	11.12.2017 145'000.00 149'580.00 4'580.00
Nell'ambito dei lavori di demarcazione dei posteggi comunali si è proceduto con la sostituzione di alcuni parapetti metallici non previsti.		

740.5030.006	Votazione credito	15.06.2020
NUOVE CELLE CINERARIE AL CIMITERO DI CASTEL SAN PIETRO	Credito votato	13'300.00
(Risoluzione Municipale)	Consuntivo opera	15'367.00
	<u>MAGGIOR USCITA</u>	2'067.00
Sono state aggiunte altre 4 celle cinerarie nella parte sinistra del cimitero per rendere il tutto più omogeneo.		
700.5031.006	Votazione credito	13.04.2015
PROGETTAZIONE E DL CONDOTTA VIA POZZI ARTISTI	Credito votato	14'462.00
(Risoluzione Municipale)	Consuntivo opera	12'963.00
	<u>MINOR USCITA</u>	-1'499.00
I lavori di progettazione della condotta in Via Pozzi Artisti si sono conclusi con una minor spesa di fr. 1'499.00 rispetto a quanto preventivato.		
700.5031.007	Votazione credito	17.10.2017
RISANAMENTO CONDOTTA AP VIA POZZI ARTISTI	Credito votato	56'000.00
	Consuntivo opera	46'274.00
	<u>MINOR USCITA</u>	-9'726.00
È stata completata la posa della condotta lungo Via Pozzi Artisti, le spese di pavimentazione saranno a carico del Cantone.		
700.5031.009	Votazione credito	02.06.2020
SOSTITUZIONE POMPA POZZO VERNORA	Credito votato	23'600.00
(Risoluzione Municipale)	Consuntivo opera	21'849.00
	<u>MINOR USCITA</u>	-1'751.00
La pompa del pozzo 1 di Vernora a seguito di un blocco ha necessitato la sua sostituzione.		
710.5032.007	Votazione credito	07.01.2019
PULIZIA GENERALE CANALIZZAZIONI CAMPORA	Credito votato	13'140.00
(Risoluzione Municipale)	Consuntivo opera	13'130.00
	<u>MINOR USCITA</u>	-10.00
Lo stato del PGS di Campora necessitava di un intervento di pulizia straordinaria.		
200.5045.002	Votazione credito	27.01.2020
LAVORI DI SPOSTAMENTO PROVVISORIO SEZIONE SI	Credito votato	23'000.00
(Risoluzione Municipale)	Consuntivo opera	22'223.00
	<u>MINOR USCITA</u>	-777.00
Durante i lavori di ampliamento della Scuole dell'Infanzia, la sezione della Maestra Bernasconi è stata distaccata al Centro Scolastico.		
210.5045.006	Votazione credito	30.06.2020
SPOSTAMENTO DIREZIONE E BIBLIOTECA SCOLSTICA	Credito votato	28'000.00
(Risoluzione Municipale)	Consuntivo opera	33'906.00
	<u>MAGGIOR USCITA</u>	5'906.00
Per dare maggior spazio alla biblioteca scolastica, si è optato di eliminare l'atrio di ingresso alla sala multiuso spostando la direzione scolastica al piano superiore.		

<p>150.5045.007 RIFACIMENTO PARETI ESTERNE RIFUGIO PROTEZIONE CIVILE (Risoluzione Municipale)</p> <p>A seguito di esigenze emerse durante i corsi di ripetizione è stata effettuata una modifica della parete tra il locale comando e la zona buvette in maniera da ricavare due spazi riservati ad ufficio.</p>	Votazione credito Credito votato Consuntivo opera MAGGIOR USCITA	17.02.2020 15'269.00 17'428.00 2'159.00
<p>600.5060.000 ACQUISTO RENAULT ZOE (Risoluzione Municipale)</p> <p>La squadra esterna è stata dotata di un mezzo supplementare per ovviare alla problematica che venissero utilizzati i mezzi privati per commissioni ufficiali. La scelta è caduta su un veicolo elettrico.</p>	Votazione credito Credito votato Consuntivo opera MINOR USCITA	02.12.2019 22'512.00 22'512.00 0.00
<p>335.5060.002 ACQUISTO IMPIANTO CLIMA ENOTECA CUNTITT (Risoluzione Municipale)</p> <p>Alfine di ovviare al problema di sbriciolamento della muratura superiore dell'enoteca Cuntitt è stato acquistato un impianto automatico per il controllo della temperatura e dell'umidità.</p>	Votazione credito Credito votato Consuntivo opera MINOR USCITA	21.10.2019 18'300.00 13'479.00 -4'821.00
<p>335.5060.003 ACQUISTO E INSTALLAZIONE CONDIZIONATORI APPARTAMENTI MASSERIA CUNTITT (Risoluzione Municipale)</p> <p>Durante i mesi estivi si riscontra un notevole aumento della temperatura all'interno degli appartamenti della Masseria. Principalmente nel Duplex con la facciata in vetro. Si è deciso dunque di dotare tutti gli appartamenti di un sistema di climatizzazione.</p>	Votazione credito Credito votato Consuntivo opera MAGGIOR USCITA	20.04.2020 28'000.00 33'455.00 5'455.00
<p>090.5060.004 ARREDO SPAZI PUBBLICI MASSERIA CUNTITT</p> <p>Effettuati gli ultimi acquisti per l'arredo pubblico della Masseria Cuntitt si registra una minor spesa di fr. 2'873.00</p>	Votazione credito Credito votato Consuntivo opera MINOR USCITA	08.01.2018 137'000.00 134'127.00 -2'873.00
<p>330.5065.000 SOSTITUZIONE LAMPADE AL CAMPO SPORTIVO (Risoluzione Municipale)</p> <p>La spesa per la sostituzione delle lampade al campo da calcio ha potuto essere finanziata con aiuti da parte dell'NCKM e Sport-toto.</p>	Votazione credito Credito votato Consuntivo opera MAGGIOR USCITA	05.11.2018 43'100.00 43'272.00 172.00
<p>090.5290.013 PROGETTAZIONE RISTRUTTURAZIONE CASA COMUNALE (Risoluzione Municipale)</p> <p>Il Municipio si è avvalso della consulenza di uno studio architettonico della regione per la progettazione della ristrutturazione della casa comunale.</p>	Votazione credito Credito votato Consuntivo opera MINOR USCITA	02.03.2020 32'200.00 30'317.00 -1'883.00

Il Municipio invita perciò il Consiglio Comunale a voler risolvere:

➔ sono accettati i conti consuntivi 2020 dell'Amministrazione comunale (maggioranza semplice):

➔ è dato scarico al Municipio dei seguenti investimenti terminati nel 2020 senza sorpasso di spesa (maggioranza semplice):

Posa photo spot per Gran Tour of Switzerland
Sistemazione sentiero Caslaccio Gorla
Messa in sicurezza riale Orciolo
Progettazione e DL condotta in Via Pozzi Artisti
Risanamento condotta AP Via Pozzi Artisti
Sostituzione pompa pozzo Vernora
Pulizia generale canalizzazioni Campora
Lavori di spostamento provvisorio sezione SI
Acquisto Renault Zoe
Acquisto impianto clima enoteca Cuntitt
Arredo spazi pubblici Masseria Cuntitt
Progettazione ristrutturazione casa comunale

➔ è dato scarico al Municipio dei seguenti investimenti terminati nel 2020 con sorpasso di spesa (maggioranza qualificata, importi in frs.):

Realizzazione posteggio Via Peschiera	5'828.00
Ampliamento posteggio comunale a Gorla	4'619.00
Demarcazione dei posteggi sul territorio comunale	4'580.00
Nuove celle cinerarie al cimitero di Castel San Pietro	2'067.00
Spostamento direzione e biblioteca scolastica	5'906.00
Rifacimento pareti esterne rifugio della protezione civile	2'159.00
Condizionatori appartamenti Masseria Cuntitt	5'455.00
Sostituzione lampade al campo sportivo	172.00

IL MUNICIPIO



ALLEGATO 1
RIASSUNTO CONSUNTIVO MCA2
PER ANNO 2020

CASTEL SAN PIETRO

Comuni Ticino v1.5

CONTO ECONOMICO <i>(senza imputazioni interne)</i>	CONSUNTIVO 2020	PREVENTIVO 2020 <i>(compreso il gettito)</i>
Spese operative	11'144'444.94	10'041'160.00
Ricavi operativi	12'739'168.57	8'735'850.00
RISULTATO OPERATIVO	1'594'723.63	-1'305'310.00
Spese finanziarie	36'582.05	15'000.00
Ricavi finanziari	255'565.87	213'100.00
RISULTATO FINANZIARIO	218'983.82	198'100.00
RISULTATO ORDINARIO	1'813'707.45	-1'107'210.00
Spese straordinarie	0.00	0.00
Ricavi straordinari	0.00	0.00
RISULTATO STRAORDINARIO	0.00	0.00
RISULTATO TOTALE ESERCIZIO	1'813'707.45	-1'107'210.00
CONTO DEGLI INVESTIMENTI		
Uscite per investimenti	6'850'942.23	9'660'000.00
Entrate per investimenti	432'521.35	0.00
ONERE NETTO PER INVESTIMENTI	6'418'420.88	9'660'000.00
CONTO DI FINANZIAMENTO		
ONERE NETTO PER INVESTIMENTI	6'418'420.88	9'660'000.00
AUTOFINANZIAMENTO	2'506'092.39	-385'010.00
RISULTATO GLOBALE	-3'912'328.49	-10'045'010.00

BILANCIO

Anno 2020

Beni Patrimoniali	17'731'056.31
Beni Amministrativi	22'194'791.44
TOTALE ATTIVI	39'925'847.75
Capitale di terzi	9'528'591.40
Capitale proprio	30'397'256.35
TOTALE PASSIVI	39'925'847.75



ALLEGATO 1
RIASSUNTO CONSUNTIVO MCA2
PER ANNO 2020

CASTEL SAN PIETRO

Comuni Ticino v1.5

Calcolo Autofinanziamento Anno : 2020

1'813'707.45 + Risultato totale d'esercizio

523'405.17 + (33) Ammortamenti beni amministrativi

253'230.15 + (35) Versamenti in fondi e finanziamenti speciali

155'269.83 - (45) Prelievi da fondi e finanziamenti speciali

0.00 + (364) Rettifiche di valore prestiti dei beni amministrativi

0.00 + (365) Rettifiche di valore partecipazione dei beni amministrativi

71'019.45 + (366) Ammortamenti contributi per investimenti

0.00 + (389) Versamenti al capitale proprio

0.00 - (489) Prelievi da capitale proprio

2'506'092.39

AUTOFINANZIAMENTO

Risultato dei servizi autofinanziati

Conti
3511 / 4511

Servizio Approvvigionamento idrico	.100	(+) versamento al fondo (avanzo)	107'612.15
Servizio Depurazione delle acque	.200	(+) versamento al fondo (avanzo)	0.00
Servizio Raccolta e eliminazione rifiuti	.300	(-) prelievo dal fondo (disavanzo)	-28'466.08




**Stato del Capitale Proprio
Anno contabile 2020**

CASTEL SAN PIETRO

V1.1

Conto	Gruppo di fondo del capitale proprio	Importo 1.1	Aumenti		Diminuzioni		Importo al 31.12
			Conto	Importo			
2910.100	Fondo approvvigionamento idrico	0.00	3511.100	107'612.15	4511.100	0.00	107'612.15
2910.300	Fondo eliminazione dei rifiuti	0.00	3511.300	0.00	4511.300	28'466.08	-28'466.08
2990	Risultato annuale	2'908'427.22	9000.000	1'813'707.45	9001.000	0.00	1'813'707.45
2999	Eccedenze/disavanzi bilancio (variazione è il risultato anno precedente)	25'263'376.36	-	3'241'026.47	-	0.00	28'504'402.83
Totale capitale proprio		28'171'803.58		5'162'346.07		28'466.08	30'397'256.35

*Nel totale al 31.12 del 2990 non si considera il saldo iniziale del conto in quanto questo è girato sul 2999
L'aumento o la diminuzione del 2999 deve essere uguale al saldo iniziale del 2990 (è il risultato anno precedente)*



BILANCIO



BILANCIO DI CHIUSURA
AL 31-12-2020

CASTEL SAN PIETRO

RICAPITOLAZIONE PER CONTI A 3 CIFRE

Conto	Descrizione gruppo del conto	Importo	Saldo apertura	Var. %	Variaz. Netta
1	ATTIVI				
100	Liquidità e piazzamenti a breve termine	3'300'270.29	568'351.45	480.67	2'731'918.84
101	Crediti	2'685'383.32	6'110'106.01	-56.05	-3'424'722.69
104	Ratei e risconti attivi	169'055.45	107'201.95	57.70	61'853.50
107	Investimenti finanziari (a lungo termine)	11'073'036.00	11'024'667.72	0.44	48'368.28
108	Investimenti materiali dei BP	503'311.25	34'407.75		468'903.50
140	Investimenti materiali dei BA	19'793'121.22	14'305'146.80	38.36	5'487'974.42
142	Investimenti immateriali	589'124.44	346'595.90	69.97	242'528.54
144	Prestiti	121'099.45	130'099.45	-6.92	-9'000.00
146	Contributi per investimenti	1'691'446.33	1'588'953.03	6.45	102'493.30
		39'925'847.75	34'215'530.06	16.69	5'710'317.69



BILANCIO DI CHIUSURA
AL 31-12-2020

CASTEL SAN PIETRO

RICAPITOLAZIONE PER CONTI A 3 CIFRE

Conto	Descrizione gruppo del conto	Importo	Saldo apertura	Var. %	Variaz. Netta
2	PASSIVI				
200	Impegni correnti	1'591'107.22	1'652'003.25	-3.69	-60'896.03
204	Ratei e risconti passivi (RRP)	81'768.53	519'529.01	-84.26	-437'760.48
206	Impegni a lungo termine	4'310'000.00	452'400.00	852.70	3'857'600.00
208	Accantonamenti a lungo termine	2'679'268.30	2'582'161.12	3.76	97'107.18
209	Impegni verso finanziamenti speciali e legati	866'447.35	837'633.10	3.44	28'814.25
291	Fondi	79'146.07	0.00		79'146.07
296	Riserve da rivalutazione dei beni patrimoniali	0.00	0.00		0.00
299	Eccedenze (+) / disavanzi (-) di bilancio	30'318'110.28	28'171'803.58	7.62	2'146'306.70
		39'925'847.75	34'215'530.06	16.69	5'710'317.69



**BILANCIO DI CHIUSURA
AL 31-12-2020**

CASTEL SAN PIETRO

Conto	Descrizione	S A L D O	Saldo apertura	Var. %	Variaz. Netta
ATTIVI		39'925'847.75	34'215'530.06	16.69	5'710'317.69
Beni patrimoniali (BP)		17'731'056.31	17'844'734.88	-0.64	-113'678.57
Liquidità e piazzamenti a breve termine		3'300'270.29	568'351.45	480.67	2'731'918.84
Cassa		18'133.70	10'400.80	74.35	7'732.90
1000.000	Cassa	16'733.70	9'000.80	85.91	7'732.90
1000.001	Cassa scolastica scuola elementare	700.00	700.00	0.00	0.00
1000.002	Cassa scolastica scuola dell'infanzia	700.00	700.00	0.00	0.00
Banca / Posta		3'282'136.59	557'950.65	488.25	2'724'185.94
1002.000	PostFinance 69-1245-7	485'097.92	241'228.80	101.09	243'869.12
1002.001	PostFinance 69-552-2 AP	75'922.29	30'416.41	149.61	45'505.88
1002.002	Banca Raiffeisen MVM 213123.01	2'673'210.78	271'495.94	884.62	2'401'714.84
1002.003	Banca Raiffeisen CD 55744.02	47'636.59	14'463.69	229.35	33'172.90
1002.004	Banca dello Stato 3340826	269.01	345.81	-22.21	-76.80
Crediti		2'685'383.32	6'110'106.01	-56.05	-3'424'722.69
Crediti per forniture e prestazioni a terzi		356'705.20	348'707.05	2.29	7'998.15
1010.000	Tasse rifiuti	12'034.40	11'659.95	3.21	374.45
1010.001	Tasse uso canalizzazioni	155'757.60	153'906.40	1.20	1'851.20
1010.003	Tasse acqua potabile	186'228.20	178'955.70	4.06	7'272.50
1010.004	Tasse allacciamento acqua potabile	2'685.00	4'185.00	-35.84	-1'500.00
Crediti per imposte		2'283'393.53	5'725'901.61	-60.12	-3'442'508.08
1012.015	Imposte comunali 2015 e retro	0.00	1'206'223.36	-100.00	-1'206'223.36
1012.016	Imposte comunali 2016 e retro	47'558.43	373'412.39	-87.26	-325'853.96
1012.017	Imposte comunali 2017	706'838.61	2'186'926.84	-67.68	-1'480'088.23
1012.018	Imposte comunali 2018	571'734.80	1'421'229.32	-59.77	-849'494.52
1012.019	Imposte comunali 2019	589'306.69	538'109.70	9.51	51'196.99
1012.020	Imposte comunali 2020	367'955.00	0.00		367'955.00
Altri crediti		45'284.59	35'497.35	27.57	9'787.24
1019.001	Imposta preventiva	23'450.00	2'905.00	707.23	20'545.00
1019.002	IVA precedente gestione corrente	7'101.77	7'323.66	-3.03	-221.89
1019.003	IVA precedente investimenti	14'732.82	25'268.69	-41.70	-10'535.87
Ratei e risconti attivi		169'055.45	107'201.95	57.70	61'853.50
RRA Spese del personale		68.65	0.00		68.65



**BILANCIO DI CHIUSURA
AL 31-12-2020**

CASTEL SAN PIETRO

Conto	Descrizione	S A L D O	Saldo apertura	Var. %	Variaz. Netta
1040.000	Ratei e riscontri per tutori	68.65	0.00		68.65
RRA Spese per beni e servizi		56'821.80	107'201.95	-47.00	-50'380.15
1041.000	Ratei e riscontri attivi per beni e servizi	56'821.80	107'201.95	-47.00	-50'380.15
RRA Imposte		112'165.00	0.00		112'165.00
1042.020	Imposte valutate 2020	112'165.00	0.00		112'165.00
Investimenti finanziari (a lungo termine)		11'073'036.00	11'024'667.72	0.44	48'368.28
Investimenti a reddito		11'000'000.00	11'000'000.00	0.00	0.00
1071.001	Conto vincolato Banca Raiffeisen 10419424506	3'500'000.00	3'500'000.00	0.00	0.00
1071.002	Conto vincolato Banca Raiffeisen 10473902219	2'500'000.00	2'500'000.00	0.00	0.00
1071.003	Conto vincolato Banca Raiffeisen 10473908901	5'000'000.00	5'000'000.00	0.00	0.00
Crediti a lungo termine		73'036.00	24'667.72	196.08	48'368.28
1072.001	Crediti da contributi di costruzione (PGS)-Rata unica	73'036.00	17'877.89	308.53	55'158.11
1072.002	Crediti da contributi di costruzione (PGS)-Rateale	0.00	6'789.83	-100.00	-6'789.83
Investimenti materiali dei BP		503'311.25	34'407.75	999.99	468'903.50
Immobili dei BP		503'311.25	34'407.75	999.99	468'903.50
1084.000	Osteria La Montanara	419'081.25	34'406.75	999.99	384'674.50
1084.001	Rustico Monte	84'230.00	1.00	999.99	84'229.00
Beni amministrativi (BA)		22'194'791.44	16'370'795.18	35.58	5'823'996.26
Investimenti materiali dei BA		19'793'121.22	14'305'146.80	38.36	5'487'974.42
Terreni dei beni amministrativi		1'014'314.15	1'049'111.75	-3.32	-34'797.60
1400.000	Terreni	812'180.25	844'777.85	-3.86	-32'597.60
1400.001	Terreni AP	202'133.90	204'333.90	-1.08	-2'200.00
Strade, piazze e vie di comunicazione		3'698'163.69	2'664'437.47	38.80	1'033'726.22
1401.000	Strade, piazze e vie di comunicazione	3'698'163.69	2'664'437.47	38.80	1'033'726.22
Sistemazione corsi d'acqua e laghi		118'659.30	59'862.75	98.22	58'796.55
1402.000	Sistemazione corsi d'acqua	118'659.30	59'862.75	98.22	58'796.55
Altre opere del genio civile		4'973'038.54	4'086'768.81	21.69	886'269.73
1403.000	Cimiteri	364'564.80	364'777.20	-0.06	-212.40
1403.001	Posteggi pubblici	837'491.90	188'397.70	344.53	649'094.20

**BILANCIO DI CHIUSURA
AL 31-12-2020****CASTEL SAN PIETRO**

Conto	Descrizione	S A L D O	Saldo apertura	Var. %	Variaz. Netta
1403.100	Serbatoi	140'251.51	145'476.86	-3.59	-5'225.35
1403.101	Tubazioni	1'931'150.01	1'840'205.47	4.94	90'944.54
1403.102	Pozzi di captazione	35'000.35	14'151.20	147.33	20'849.15
1403.103	Stazione filtri	10'262.10	11'262.10	-8.88	-1'000.00
1403.200	Canalizzazioni	1'355'025.92	1'221'813.67	10.90	133'212.25
1403.900	Opere del genio civile diverse	299'291.95	300'684.61	-0.46	-1'392.66
Immobili dei BA		9'310'441.94	5'840'114.52	59.42	3'470'327.42
1404.000	Casa Comunale	59'294.70	62'975.75	-5.85	-3'681.05
1404.001	Ex Scuole Via alla Chiesa	1'342'908.75	453'678.85	196.00	889'229.90
1404.002	Masseria Cuntitt	1'710'131.35	1'765'266.60	-3.12	-55'135.25
1404.003	Magazzino Comunale	56'894.55	59'159.40	-3.83	-2'264.85
1404.500	Centro Scolastico	2'180'272.93	1'668'389.84	30.68	511'883.09
1404.501	Scuola dell'infanzia	3'462'588.01	1'338'499.28	158.69	2'124'088.73
1404.502	Centro Sportivo	467'359.40	460'110.00	1.58	7'249.40
1404.504	Ex Scuole Corteglia	10'271.75	10'666.80	-3.70	-395.05
1404.505	Ex Casa Comunale di Monte	20'720.50	21'368.00	-3.03	-647.50
Boschi		61'810.70	53'245.70	16.09	8'565.00
1405.000	Boschi	61'810.70	53'245.70	16.09	8'565.00
Beni mobili dei BA		616'692.90	551'605.80	11.80	65'087.10
1406.000	Mobilio	177'488.83	162'127.38	9.47	15'361.45
1406.001	Automezzi e attrezzi	182'331.22	182'552.97	-0.12	-221.75
1406.100	Magazzino e pezzi di ricambio AP	0.00	1'582.50	-100.00	-1'582.50
1406.101	Mobilio AP	250'497.30	196'842.20	27.26	53'655.10
1406.300	Raccolta ed eliminazione rifiuti	6'375.55	8'500.75	-25.00	-2'125.20
Investimenti immateriali		589'124.44	346'595.90	69.97	242'528.54
Altri investimenti in beni immateriali		589'124.44	346'595.90	69.97	242'528.54
1429.000	Spese piano regolatore	194'961.65	215'417.75	-9.50	-20'456.10
1429.001	Studio di fattibilità impianto teleriscaldamento	10'430.95	20'278.10	-48.56	-9'847.15
1429.002	Organizzazione amministrazione	342'926.74	110'900.05	209.22	232'026.69
1429.003	Studio progetto Diantus	40'805.10	0.00		40'805.10
Prestiti		121'099.45	130'099.45	-6.92	-9'000.00
Prestiti a Comuni, Consorzi ed altri enti locali		54'670.95	61'670.95	-11.35	-7'000.00
1442.000	Finanziamento ristrutturazione Alpe Grassa	9'670.95	11'670.95	-17.14	-2'000.00

**BILANCIO DI CHIUSURA
AL 31-12-2020****CASTEL SAN PIETRO**

Conto	Descrizione	S A L D O	Saldo apertura	Var. %	Variaz. Netta
1442.001	Prestito finanziamento Alpe Grassa	45'000.00	50'000.00	-10.00	-5'000.00
Prestiti ad organizzazioni private senza scopo di		66'428.50	68'428.50	-2.92	-2'000.00
1446.000	Finanziamento costruzione nuova sede Scout	66'428.50	68'428.50	-2.92	-2'000.00
Contributi per investimenti		1'691'446.33	1'588'953.03	6.45	102'493.30
Contributi a Comuni, Consorzi e altri enti locali		1'651'812.68	1'534'221.33	7.66	117'591.35
1462.000	Contributo restauri Chiese	658'906.02	691'407.72	-4.70	-32'501.70
1462.001	Contributo copertura pista del ghiaccio di Chiasso	0.00	6'742.30	-100.00	-6'742.30
1462.002	Contributo PUC Parco Breggia	63'856.30	73'856.30	-13.54	-10'000.00
1462.003	Contributo PUC Monte Generoso	11'109.18	13'109.18	-15.26	-2'000.00
1462.004	Contributo Macello Cantonale	0.00	2'677.40	-100.00	-2'677.40
1462.005	Contributo Acquedotto Regionale Mendrisiotto	343'126.93	287'443.18	19.37	55'683.75
1462.006	Contributo PTM riparto regionale	574'814.25	458'985.25	25.24	115'829.00
Contributi ad organizzazioni senza scopo di lucro		39'633.65	54'731.70	-27.59	-15'098.05
1466.000	Contributo baracche sezione Scout Burot	11'321.15	16'981.70	-33.33	-5'660.55
1466.001	Contributo ristrutturazione capannone per carri di car nevale	8'437.50	11'250.00	-25.00	-2'812.50
1466.002	Contributo struttura prefabbricata al Campo Sportivo	19'875.00	26'500.00	-25.00	-6'625.00

**BILANCIO DI CHIUSURA
AL 31-12-2020**


CASTEL SAN PIETRO

Conto	Descrizione	S A L D O	Saldo apertura	Var. %	Variaz. Netta
PASSIVI		39'925'847.75	34'215'530.06	16.69	5'710'317.69
Capitale di terzi		9'528'591.40	6'043'726.48	57.66	3'484'864.92
Impegni correnti		1'591'107.22	1'652'003.25	-3.69	-60'896.03
Impegni correnti da forniture o prestazioni di terzi		1'578'641.62	1'640'001.20	-3.74	-61'359.58
2000.000	Creditori diversi	1'578'641.62	1'640'001.20	-3.74	-61'359.58
Conti correnti con terzi		0.00	-193.60	-100.00	193.60
2001.000	Conti correnti Stato Comune	0.00	-193.60	-100.00	193.60
Debiti per imposte		12'465.60	12'195.65	2.21	269.95
2002.900	Creditore IVA	12'465.60	12'195.65	2.21	269.95
Ratei e risconti passivi (RRP)		81'768.53	519'529.01	-84.26	-437'760.48
RRP Spese per beni e servizi		55'412.75	510'429.03	-89.14	-455'016.28
2041.000	Ratei e risconti passivi per beni e servizi	55'412.75	510'429.03	-89.14	-455'016.28
Altre RRP del Conto economico		26'355.78	9'099.98	189.62	17'255.80
2049.000	Rimborso spese assistenziali	-3'665.32	-3'965.32	-7.57	300.00
2049.001	Partita di giro pagamenti DTA	30'021.10	13'065.30	129.78	16'955.80
Impegni a lungo termine		4'310'000.00	452'400.00	852.70	3'857'600.00
Prestiti, Riconoscimenti di debito		4'000'000.00	0.00		4'000'000.00
2064.001	Prestito Fondazione Istituto Collettore LPP 30.01.2020 - 29.01.2021 -0.20%	4'000'000.00	0.00		4'000'000.00
Altri impegni a lungo termine		310'000.00	452'400.00	-31.48	-142'400.00
2069.000	Prestito LIM (Centro Scolastico) 2021	120'000.00	220'000.00	-45.45	-100'000.00
2069.001	Prestito LIM 5028 Casa, App.to e Ufficio postale 2020	0.00	4'500.00	-100.00	-4'500.00
2069.002	Prestito LIM 5109 La Bozza 2019	20'800.00	23'400.00	-11.11	-2'600.00
2069.004	Prestito LIM 5063 L.1 2020	0.00	10'800.00	-100.00	-10'800.00
2069.005	Prestito LIM 5070 L.2 2026	40'200.00	46'800.00	-14.10	-6'600.00
2069.006	Prestito LIM 5077 L.2c 2022	6'900.00	9'600.00	-28.13	-2'700.00
2069.007	Prestito LIM 5085 L.3a 2030	33'000.00	36'300.00	-9.09	-3'300.00
2069.008	Prestito LIM 5092 L.3a 2031	58'150.00	63'300.00	-8.14	-5'150.00
2069.009	Prestito LIM 5063 acquedotto L.1 2020	0.00	3'400.00	-100.00	-3'400.00
2069.010	Prestito LIM 5070 acquedotto L.2 2026	11'200.00	12'800.00	-12.50	-1'600.00
2069.011	Prestito LIM 5092 acquedotto L.3 a-b 2031	19'750.00	21'500.00	-8.14	-1'750.00

**BILANCIO DI CHIUSURA
AL 31-12-2020**

CASTEL SAN PIETRO

Conto	Descrizione	S A L D O	Saldo apertura	Var. %	Variaz. Netta
Accantonamenti a lungo termine		2'679'268.30	2'582'161.12	3.76	97'107.18
Accantonamenti a lungo termine del conto degli		2'679'268.30	2'582'161.12	3.76	97'107.18
2088.000	Accantonamento contributi di costruzione (PGS)	2'577'870.30	2'480'763.12	3.91	97'107.18
2088.001	Accantonamento montante K	101'398.00	101'398.00	0.00	0.00
Impegni verso finanziamenti speciali e legati		866'447.35	837'633.10	3.44	28'814.25
Impegni verso finanziamenti speciali e legati		853'704.65	834'890.40	2.25	18'814.25
2090.000	Contributi sostitutivi per posteggi	116'880.00	114'940.00	1.69	1'940.00
2090.200	Accantonamento per manutenzione canalizzazioni	175'929.00	167'929.00	4.76	8'000.00
2090.500	Contributi FER	560'895.65	552'021.40	1.61	8'874.25
Impegni verso legati e lasciti del capitale di terzi		12'742.70	2'742.70	364.60	10'000.00
2092.000	Legato successione fu Antonio De Angelis	1'742.70	1'742.70	0.00	0.00
2092.001	Legato casa anziani Don Guanella	1'000.00	1'000.00	0.00	0.00
2092.002	Legato donazione famiglia Oberli	10'000.00	0.00		10'000.00
Capitale proprio		30'397'256.35	28'171'803.58	7.90	2'225'452.77
Fondi		79'146.07	0.00		79'146.07
Fondi del capitale proprio		79'146.07	0.00		79'146.07
2910.100	Fondo approvvigionamento idrico	107'612.15	0.00		107'612.15
2910.300	Fondo eliminazione dei rifiuti	-28'466.08	0.00		-28'466.08
Eccedenze (+) / disavanzi (-) di bilancio		30'318'110.28	28'171'803.58	7.62	2'146'306.70
Risultato annuale		1'813'707.45	2'908'427.22	-37.64	-1'094'719.77
2990.000	Risultato d'esercizio	1'813'707.45	2'908'427.22	-37.64	-1'094'719.77
Risultati cumulati degli anni precedenti		28'504'402.83	25'263'376.36	12.83	3'241'026.47
2999.000	Risultati d'esercizio precedenti	28'504'402.83	25'263'376.36	12.83	3'241'026.47



AMMORTAMENTI



Tabella ammortamenti BA dettagliata per cespite
Anno : 2020

CASTEL SAN PIETRO	
v2.4	

Conto bilancio	Testo Cespite	Invest. Cespite	Valore di acquisizione netto (3)	Valore di bilancio al 1.1	Amm. pianif. NON pianif.	Amm. pianificato (3)		Uscite per investimenti dell'anno	Entrate per inv. o trasfer. ai BP dell'anno	Valore di bilancio al 31.12 (2)
						Anni	Tasso			
1400.000	Acquisizione terreno Coop	5000.000 42	171'815.80	165'154.80		50	2.00%			165'154.80
1400.000	Acquisto terreni AP al centro sportivo	5000.001 36	99'072.35	79'613.05		50	2.00%			79'613.05
1400.000	Diritto di superficie terreno Golbina (AEEC Burot)	9500.000 35	10'000.00	7'451.05	256.95	29	3.45%			7'194.10
1400.000	Acquisizione posteggio di Gorla Fmn 1587	9500.003 37	15'000.00	11'289.45	282.25	40	2.50%			11'007.20
1400.000	Acquisizione terreno Orciolo Fmn 645 per posteggio	9500.004 38	31'144.15	28'726.35	624.50	46	2.17%			28'101.85
1400.000	Acquisizione terreno Fmn 2041 zona Cimitero	9500.005 39	71'161.00	55'771.95	1'327.90	42	2.38%			54'444.05
1400.000	Acquisizione terreno Fmn 1825 posteggio Corteglia	9500.006 40	253'663.35	215'872.75	5'139.85	42	2.38%			210'732.90
1400.000	Acquisizione terreno Fmn 328 Campora	9500.007 41	9'438.15	8'360.70	190.00	44	2.27%			8'170.70
1400.000	Terreni	9500.099 43	900'000.00	272'537.75	24'776.15	11	9.09%			247'761.60
1400.001	Terreni AP	9500.100 44	226'440.05	204'333.90	2'200.00	92	1.09%			202'133.90
1400	Totale - Terreni dei beni amministrativi		1'787'734.85	1'049'111.75	34'797.60			0.00	0.00	1'014'314.15

1401.000	Realizzazione marciapiede Loverciano	5010.000 318	9'141.60	0.00		33	3.03%	9'141.60		9'141.60
1401.000	Credito quadro per manutenzione strade fase II	5010.003 1	226'480.00	80'000.00		33	3.03%	146'480.00		226'480.00
1401.000	Partecipazione nuovo marciapiede Via Monte Generoso -	5010.004 45	0.00	0.00		40	2.50%			0.00
1401.000	Misure di moderazione del traffico a Campora	5010.005 46	0.00	0.00		33	3.03%			0.00
1401.000	Risanamento straordinario strada Cassinelli	5010.006 2	-133'205.88	0.00		33	3.03%	46'794.12	180'000.00	-133'205.88
1401.000	Sistemazione Via Sotto Muscino	5010.007 3	176'419.25	13'055.10		33	3.03%	163'275.65		176'330.75



Tabella ammortamenti BA dettagliata per cespite
Anno : 2020

CASTEL SAN PIETRO	
v2.4	

Conto bilancio	Testo Cespite	Invest. Cespite	Valore di acquisizione netto (3)	Valore di bilancio al 1.1	Amm. pianif. NON pianif.	Amm. pianificato (3)		Uscite per investimenti dell'anno	Entrate per inv. o trasfer. ai BP dell'anno	Valore di bilancio al 31.12 (2)
						Anni	Tasso			
1401.000	Moderazione Via G.B. Maggi zona Cantun Sura	5010.010 4	619'105.26	133'757.14		33	3.03%	483'623.12		617'380.26
1401.000	Marciapiede pedonale Ex-Mulino - Mendrisio	5010.011 5	862'372.00	542'000.00		33	3.03%	262'372.00		804'372.00
1401.000	Posa photo spot per Grand Tour of Switzerland	5010.012 6	12'287.75	0.00		33	3.03%	12'287.75		12'287.75
1401.000	Sistemazione rampa d'accesso Chiesa di Obino	5010.013 7	225'933.15	100'041.25		33	3.03%	136'984.75	11'092.85	225'933.15
1401.000	Sistemazione sentiero Caslaccio Gorla	5010.014 8	22'300.00	19'300.00		40	2.50%	3'000.00		22'300.00
1401.000	Sistemazione strada d'accesso alla Chiesa di Obino	5010.015 154	12'920.00	11'122.20		33	3.03%			11'122.20
1401.000	Illuminazione LED lungo Via Pozzi Artisti	5010.016 311	37'267.55	0.00		33	3.03%	37'267.55		37'267.55
1401.000	Sistemazione strada d'accesso sedi scout Golbina	9501.015 54	16'432.90	11'979.60	399.30	30	3.33%			11'580.30
1401.000	Sistemazione piazza di raccolta scarti vegetali	9501.016 55	27'605.50	16'300.75	582.15	28	3.57%			15'718.60
1401.000	Pavimentazione pregiata entrata nucleo Gorla	9501.017 56	28'900.00	17'065.15	609.45	28	3.57%			16'455.70
1401.000	Costruzione strada Nuree	9501.024 59	371'972.17	6'629.77	-6'411.38	1	100.00%		13'041.15	0.00
1401.000	Risanamento strada d'accesso alla sorgente di Monte	9501.026 60	42'378.56	27'804.61	958.80	29	3.45%			26'845.81
1401.000	Progettazione strada e posteggio Zeic Monte	9501.051 72	18'830.00	5'063.60	153.45	33	3.03%			4'910.15
1401.000	Sistemazione strada Nebbiano zona campo sintetico	9501.053 74	31'800.00	8'113.45	368.80	22	4.55%			7'744.65
1401.000	Sistemazione strada Dosso dell'Ora	9501.057 76	60'563.40	13'271.90	553.00	24	4.17%			12'718.90
1401.000	Collegamento agricolo per Valsago	9501.062 78	-219'209.60	-219'209.60		33	3.03%			-219'209.60
1401.000	Progetto messa in sicurezza provv. pedoni	9501.065 81	2'385.25	959.45	38.40	25	4.00%			921.05



Tabella ammortamenti BA dettagliata per cespite
Anno : 2020

CASTEL SAN PIETRO	
v2.4	

Conto bilancio	Testo Cespite	Invest. Cespite	Valore di acquisizione netto (3)	Valore di bilancio al 1.1	Amm. pianif. NON pianif.	Amm. pianificato (3)		Uscite per investimenti dell'anno	Entrate per inv. o trasfer. ai BP dell'anno	Valore di bilancio al 31.12 (2)
						Anni	Tasso			
1401.000	Sistemazione pendenza stradale Via Piancorella	9501.066 82	17'540.45	5'525.00	230.20	24	4.17%			5'294.80
1401.000	Sistemazione pendenza stradale Largo Bernasconi	9501.067 83	9'383.15	3'774.35	150.95	25	4.00%			3'623.40
1401.000	Partecipazione moderazione e messa in sicurezza Gorla	9501.068 84	294'378.20	165'453.00	6'127.90	27	3.70%			159'325.10
1401.000	Progettazione di massima posteggi Castel San Pietro	9501.073 86	27'432.00	14'578.45	502.70	29	3.45%			14'075.75
1401.000	Realizzazione marciapiede Sotto Muscino / Croce	9501.075 87	78'250.00	34'528.15	1'381.15	25	4.00%			33'147.00
1401.000	Abbellimento rotonda Loverciano	9501.079 90	21'961.00	8'833.70	353.35	25	4.00%			8'480.35
1401.000	Posa nuova illuminazione Via Carpinell	9501.081 92	34'074.60	16'944.45	651.70	26	3.85%			16'292.75
1401.000	Posa vasca decantazione strada Gobina (Bovi-Stop)	9501.082 93	12'923.05	5'198.25	207.95	25	4.00%			4'990.30
1401.000	Sistemazione strada accesso serbatoio Casima	9501.083 94	9'657.35	3'884.60	155.40	25	4.00%			3'729.20
1401.000	Onorario sviluppo progetti posteggia Corteglia	9501.085 96	32'000.00	16'708.45	618.85	27	3.70%			16'089.60
1401.000	Procedure misure moderazione traffico Corteglia	9501.087 98	29'767.80	18'655.30	666.25	28	3.57%			17'989.05
1401.000	Sistemazione strada acciottolata Redegonda	9501.090 99	19'000.00	10'097.35	374.00	27	3.70%			9'723.35
1401.000	Fontana di Obino	9501.091 100	9'609.30	5'106.80	150.20	34	2.94%			4'956.60
1401.000	Copertura parcheggio moto-scooter Fmn 132	9501.093 101	12'600.00	6'696.15	248.00	27	3.70%			6'448.15
1401.000	Rifacimento stradale al nucleo di Campora	9501.095 102	273'504.10	182'899.10	6'306.85	29	3.45%			176'592.25
1401.000	Progetto itinerario storico-culturale Valle di Muggio	9501.096 103	16'000.00	9'447.85	337.40	28	3.57%			9'110.45
1401.000	Credito quadro per manutenzione strade	9501.097 104	638'165.20	566'676.25	20'238.45	28	3.57%			546'437.80



Tabella ammortamenti BA dettagliata per cespite
Anno : 2020

CASTEL SAN PIETRO	
v2.4	

Conto bilancio	Testo Cespite	Invest. Cespite	Valore di acquisizione netto (3)	Valore di bilancio al 1.1	Amm. pianif. NON pianif.	Amm. pianificato (3)		Uscite per investimenti dell'anno	Entrate per inv. o trasfer. ai BP dell'anno	Valore di bilancio al 31.12 (2)
						Anni	Tasso			
1401.000	Progetto definitivo moderazione traffico Corteglia	9501.102 109	15'351.15	10'441.65	360.05	29	3.45%			10'081.60
1401.000	Progetto marciapiede Loverciano-Rotonda	9501.103 110	14'000.00	9'185.40	316.75	29	3.45%			8'868.65
1401.000	Sistemazione area zona Cimitero per posteggio	9501.104 111	35'912.85	23'897.15	663.80	36	2.78%			23'233.35
1401.000	Marciapiede Via G.B. Maggi	9501.106 112	49'197.15	35'864.75	1'195.50	30	3.33%			34'669.25
1401.000	Realizzazione misure moderazione traffico Via Carpinell	9501.107 113	117'770.40	101'452.30	3'381.75	30	3.33%			98'070.55
1401.000	Rifacimento sentiero Bellavista-Vetta	9501.109 114	14'250.00	10'388.25	346.30	30	3.33%			10'041.95
1401.000	Moderazione del traffico Campora, Casima e Monte	9501.110 115	18'651.20	16'046.10	517.60	31	3.23%			15'528.50
1401.000	Progetto definitivo moderazione traffico Cantun Sura	9501.113 118	25'000.00	18'225.00	607.50	30	3.33%			17'617.50
1401.000	Realizzazione linea in cavo sotterranea a Casima	9501.114 119	13'500.00	9'841.50	328.05	30	3.33%			9'513.45
1401.000	Esecuzione nuovo posteggio Campora	9501.183 157	71'684.10	63'042.75	1'659.00	38	2.63%			61'383.75
1401.000	Risanamento percorso casa scuola zona Costa	9501.184 158	75'911.80	63'393.80	2'044.95	31	3.23%			61'348.85
1401.000	Pavimentazione area zona Cimitero per posteggi	9501.194 160	44'900.00	40'410.00	1'262.80	32	3.13%			39'147.20
1401.000	Progettazione def. sistemazione strada Cassinelli	9501.195 161	14'000.00	12'600.00	381.80	33	3.03%			12'218.20
1401.000	Ripristino muro a secco sotto Chiesa Obino	9501.197 163	6'980.00	6'282.00	196.30	32	3.13%			6'085.70
1401.000	Progetto di valorizzazione Colle di Obino	9501.204 166	12'365.25	11'500.30	359.40	32	3.13%			11'140.90
1401.000	Manutenzione straordinaria strade 2018	9501.205 167	55'516.55	49'964.90	1'561.40	32	3.13%			48'403.50
1401.000	Messa in sicurezza restringimento Via Marelo	9501.211 170	9'202.65	9'202.65	278.85	33	3.03%			8'923.80



Tabella ammortamenti BA dettagliata per cespite
Anno : 2020

CASTEL SAN PIETRO	
v2.4	

Conto bilancio	Testo Cespite	Invest. Cespite	Valore di acquisizione netto (3)	Valore di bilancio al 1.1	Amm. pianif. NON pianif.	Amm. pianificato (3)		Uscite per investimenti dell'anno	Entrate per inv. o trasfer. ai BP dell'anno	Valore di bilancio al 31.12 (2)
						Anni	Tasso			
1401.000	Sistemazione sentiero Roncapiano - Nadigh	9501.212 171	15'590.00	15'590.00	472.40	33	3.03%			15'117.60
1401.000	Rifacimento parapetto Casima zona Parco Giochi	9501.213 172	16'900.00	16'900.00	512.10	33	3.03%			16'387.90
1401.000	Sistemazione idraulica e vitalizzazione Tognano	9501.214 173	25'092.00	25'092.00	627.30	40	2.50%			24'464.70
1401.000	Ricostruzione sentiero Obino - Ponte Castello	9501.219 175	41'637.35	41'637.35	1'261.75	33	3.03%			40'375.60
1401.000	Progetto prevenzione Ponte di Castello	9503.019 186	10'760.00	4'077.35	194.15	21	4.76%			3'883.20
1401.000	Sistemazione parco giochi Ai Ciapei	9503.023 190	18'456.25	6'993.80	333.05	21	4.76%			6'660.75
1401.000	Piano d'illuminazione comunale	9503.033 197	18'381.90	12'427.80	517.85	24	4.17%			11'909.95
1401.000	Sistemazione e copertura pensiline fermate Bus	9503.036 200	94'437.75	50'356.35	2'014.25	25	4.00%			48'342.10
1401.000	Esecuzione progetto prevenzione Ponte Castello	9503.041 203	2'788.80	-3'692.30		33	3.03%			-3'692.30
1401.000	Rinnovo parchi giochi Csp e Casima	9503.043 204	13'460.00	7'718.25	233.90	33	3.03%			7'484.35
1401.000	Opere da pittore su parapetti stradali metallici	9503.063 224	43'578.20	36'195.35	1'206.50	30	3.33%			34'988.85
1401.000	Posa numeri civici secondo misurazione ufficiale	9506.021 252	36'271.00	4'512.05	167.10	27	3.70%			4'344.95
1401.000	Partecipazione realizzazione rotonda zona Loverciano	9565.003 279	338'973.00	92'629.40	4'410.90	21	4.76%			88'218.50
1401	Totale - Strade, piazze e vie di comunicazione		5'259'444.41	2'664'437.47	63'366.32			1'301'226.54	204'134.00	3'698'163.69
1402.000	Messa in sicurezza riale Orciolo	5020.000 9	20'463.00	0.00		40	2.50%	20'463.00		20'463.00
1402.000	Messa in sicurezza riale Tognano parte alta	5020.001 321	40'000.00	0.00		40	2.50%	40'000.00		40'000.00
1402.000	Sistemazione parziale degli argini del riale Tognano	9501.010 52	16'002.05	10'308.85	294.55	35	2.86%			10'014.30



Tabella ammortamenti BA dettagliata per cespite
Anno : 2020

CASTEL SAN PIETRO	
v2.4	

Conto bilancio	Testo Cespite	Invest. Cespite	Valore di acquisizione netto (3)	Valore di bilancio al 1.1	Amm. pianif. NON pianif.	Amm. pianificato (3)		Uscite per investimenti dell'anno	Entrate per inv. o trasfer. ai BP dell'anno	Valore di bilancio al 31.12 (2)
						Anni	Tasso			
1402.000	Risanamento riale Tognano	9501.027 61	10'959.05	6'147.20	219.55	28	3.57%			5'927.65
1402.000	Pulizia e messa in sicurezza riale Orciolo (Via Pozzi)	9501.084 95	10'000.00	4'464.10	135.30	33	3.03%			4'328.80
1402.000	Sistemazione laghetto Orciolo e cinta	9501.112 117	10'380.00	7'567.00	204.50	37	2.70%			7'362.50
1402.000	Sistemazione e spurgo laghetto Orciolo	9501.182 156	14'735.35	11'935.60	314.10	38	2.63%			11'621.50
1402.000	Interventi selvicolturali lungo riale Traversa	9501.201 165	21'600.00	19'440.00	498.45	39	2.56%			18'941.55
1402	Totale - Sistemazione corsi d'acqua e laghi		144'139.45	59'862.75	1'666.45			60'463.00	0.00	118'659.30
1403.000	Nuove celle cinerarie al cimitero di Castel San Pietro	5030.006 308	15'366.65	0.00		50	2.00%	15'366.65		15'366.65
1403.000	Manutenzione cimitero	9503.013 182	88'838.60	12'899.95	537.50	24	4.17%			12'362.45
1403.000	Manutenzione straordinaria cimitero 2a fase	9503.016 183	210'278.65	77'137.80	4'285.45	18	5.56%			72'852.35
1403.000	Manutenzione straordinaria cimitero 3a fase	9503.022 189	154'119.45	63'672.40	3'032.00	21	4.76%			60'640.40
1403.000	Fornitura e posa cinerario al cimitero	9503.025 191	11'642.30	5'269.60	229.10	23	4.35%			5'040.50
1403.000	Manutenzione straordinaria cimitero 4a fase	9503.040 202	242'897.85	154'072.30	5'925.85	26	3.85%			148'146.45
1403.000	Lavori di spurgo cimitero 2016	9503.064 225	38'016.00	31'575.50	1'052.50	30	3.33%			30'523.00
1403.000	Nuovi loculi cimitero Campora	9503.103 237	21'435.80	20'149.65	516.65	39	2.56%			19'633.00
1403.001	Posteggi NV Corteglia - Orciolo	5030.000 47	458'538.70	5'612.20		40	2.50%	451'099.95		456'712.15
1403.001	Posteggi NV Corteglia - Piazze	5030.001 51	2'096.00	1'366.30		40	2.50%			1'366.30
1403.001	Realizzazione posteggio Via Peschiera	5030.002 10	194'828.00	58'005.60		20	5.00%	136'822.40		194'828.00



Tabella ammortamenti BA dettagliata per cespite
Anno : 2020

CASTEL SAN PIETRO	
v2.4	

Conto bilancio	Testo Cespite	Invest. Cespite	Valore di acquisizione netto (3)	Valore di bilancio al 1.1	Amm. pianif. NON pianif.	Amm. pianificato (3)		Uscite per investimenti dell'anno	Entrate per inv. o trasfer. ai BP dell'anno	Valore di bilancio al 31.12 (2)
						Anni	Tasso			
1403.001	Ampliamento posteggio comunale Gorla	5030.003 11	34'618.70	0.00		20	5.00%	34'618.70		34'618.70
1403.001	Demarcazione dei posteggi sul territorio comunale	5030.004 12	149'580.20	112'314.05		40	2.50%	26'900.00		139'214.05
1403.001	Realizzazione ampliamento posteggio comunale Gorla	5030.005 325	0.00	0.00		40	2.50%			0.00
1403.001	Formazione posteggio con grigliati al Nebbiano	9501.078 89	29'600.00	11'099.55	346.85	32	3.13%			10'752.70
1403.100	Nuovo serbatoio a Monte	5031.008 22	10'981.90	6'745.15		40	2.50%	4'236.75		10'981.90
1403.100	Risanamento serbatoio di Casima	9501.120 120	-70'732.60	-70'732.60		40	2.50%			-70'732.60
1403.100	Rifacimento canalette strade accesso Vernora	9501.132 129	15'639.35	12'615.05	300.00	40	2.50%			12'315.05
1403.100	Serbatoio al Ronco	9501.161 147	12'267.30	7'961.40	400.00	20	5.00%			7'561.40
1403.100	Ampliamento impianto telecomando	9501.163 148	23'989.55	9'826.90	1'500.00	7	14.29%			8'326.90
1403.100	Progettazione nuovi serbatoi e collegamenti	9501.165 149	25'962.45	15'621.95	1'000.00	16	6.25%			14'621.95
1403.100	Altri serbatoi	9503.100 234	189'743.05	132'637.80	5'000.00	26	3.85%			127'637.80
1403.100	Sostituzione pompe acquedotto Vernora	9506.104 265	18'116.51	16'316.51	900.00	18	5.56%			15'416.51
1403.100	Sostituzione pompe acquedotto Ronchi	9506.106 267	14'484.70	14'484.70	362.10	40	2.50%			14'122.60
1403.101	Collegamento AP Caneggio, Campora e Monte	5031.002 13	1'656.35	0.00		40	2.50%	1'656.35		1'656.35
1403.101	Tubazione Via Sotto Muscino	5031.003 14	114'377.06	74'748.21		40	2.50%	36'328.85		111'077.06
1403.101	Tubazione Via Nebione	5031.004 327	0.00	0.00		40	2.50%			0.00
1403.101	Tubazione Via G.B. Maggi zona Cantun Sura	5031.005 15	166'411.49	86'673.80		40	2.50%	78'437.79		165'111.59



Tabella ammortamenti BA dettagliata per cespite
Anno : 2020

CASTEL SAN PIETRO	
v2.4	

Conto bilancio	Testo Cespite	Invest. Cespite	Valore di acquisizione netto (3)	Valore di bilancio al 1.1	Amm. pianif. NON pianif.	Amm. pianificato (3)		Uscite per investimenti dell'anno	Entrate per inv. o trasfer. ai BP dell'anno	Valore di bilancio al 31.12 (2)
						Anni	Tasso			
1403.101	Progettazione e DL condotta Via Pozzi Artisti	5031.006 16	12'962.95	9'690.15		40	2.50%	1'272.80		10'962.95
1403.101	Risanamento condotta AP Via Pozzi Artisti	5031.007 17	46'273.58	19'899.08		40	2.50%	26'374.50		46'273.58
1403.101	Tubazioni Vetta Monte Generoso fase 1	5031.011 322	468'804.66	408'504.66	13'400.00	31	3.23%	6'700.00		401'804.66
1403.101	Tubazione acqua potabile in zona Piazz	9501.121 121	94'600.15	62'828.75	2'500.00	25	4.00%			60'328.75
1403.101	Tubazione acqua potabile strada Nuree	9501.122 122	52'263.80	37'250.60	1'300.00	29	3.45%			35'950.60
1403.101	Tubazione acqua potabile Via G.B. Maggi	9501.123 123	79'357.75	58'547.60	1'900.00	31	3.23%			56'647.60
1403.101	Tubazione acqua potabile rotonda zona Loverciano	9501.124 124	224'808.05	159'043.60	6'000.00	27	3.70%			153'043.60
1403.101	Sostituzione tubazione acqua potabile Miurina	9501.125 125	31'629.75	21'185.85	1'000.00	21	4.76%			20'185.85
1403.101	Sostituzione tubazione acqua potabile oratorio Gorla	9501.126 126	60'745.25	45'096.30	1'500.00	30	3.33%			43'596.30
1403.101	Risanamento condotta AAP Carpinell	9501.128 127	8'571.75	5'171.75	425.00	12	8.33%			4'746.75
1403.101	Sostituzione tubazione acqua potabile Dree / Roccolo	9501.130 128	87'714.30	73'544.60	2'100.00	35	2.86%			71'444.60
1403.101	Progettazione tubazione oratorio Gorla 2° blocco	9501.133 130	7'200.00	5'374.50	200.00	27	3.70%			5'174.50
1403.101	Sostituzione tubazione nucleo Gorla 2° blocco	9501.134 131	166'532.98	129'832.98	5'000.00	26	3.85%			124'832.98
1403.101	Sostituzione condotta AAP zona Mulini	9501.136 132	18'112.55	14'962.55	450.00	33	3.03%			14'512.55
1403.101	Prolungo opere AP n Via Grugee	9501.138 133	48'214.45	36'552.45	1'666.00	22	4.55%			34'886.45
1403.101	Sostituzione tubazione tratta Gorla-Balerna	9501.139 134	78'517.30	62'417.30	2'300.00	27	3.70%			60'117.30
1403.101	Sostituzione tubazione tratto Medio Inf. Via Obino	9501.140 135	78'122.55	56'522.55	3'600.00	16	6.25%			52'922.55



Tabella ammortamenti BA dettagliata per cespite
Anno : 2020

CASTEL SAN PIETRO	
v2.4	

Conto bilancio	Testo Cespite	Invest. Cespite	Valore di acquisizione netto (3)	Valore di bilancio al 1.1	Amm. pianif. NON pianif.	Amm. pianificato (3)		Uscite per investimenti dell'anno	Entrate per inv. o trasfer. ai BP dell'anno	Valore di bilancio al 31.12 (2)
						Anni	Tasso			
1403.101	Collegamento AP con serbatoio di Coldrerio	9501.141 136	21'083.35	17'611.35	500.00	35	2.86%			17'111.35
1403.101	Collegamento d'emergenza AP con Balerna	9501.142 137	28'743.15	23'943.15	800.00	30	3.33%			23'143.15
1403.101	Sostituzione tubazione Via Marello	9501.146 138	100'517.15	90'417.15	2'525.00	36	2.78%			87'892.15
1403.101	Sostituzione tubazione Via Nebione	9501.147 139	58'949.00	57'574.00	1'439.35	40	2.50%			56'134.65
1403.101	Progettazione definitiva delle opere PCAI-VMU	9501.148 140	7'060.55	0.00		40	2.50%			0.00
1403.101	Progettazione di massima per opere PCAI-VMU	9501.151 141	23'533.45	19'283.45	850.00	23	4.35%			18'433.45
1403.101	Sostituzione tubazione AP Via alle Zocche	9501.152 142	112'473.73	101'473.73	5'500.00	18	5.56%			95'973.73
1403.101	Sostituzione condotta AP Via Pozzi Artisti	9501.157 145	25'444.40	23'194.40	750.00	31	3.23%			22'444.40
1403.101	Sostituzione parziale condotta AP Via Viginò	9501.158 146	53'906.55	49'106.55	1'600.00	30	3.33%			47'506.55
1403.101	Anticipo opere posa tubazione Vetta MG fase 2	9501.178 152	60'110.62	55'610.62	1'503.00	37	2.70%			54'107.62
1403.101	Sostituzione e spostamento riduttori pressione Monte	9501.193 159	13'525.74	12'725.74	400.00	32	3.13%			12'325.74
1403.101	Sostituzione riduttore di pressione AP Avra	9501.198 164	11'071.70	10'721.70	350.00	30	3.33%			10'371.70
1403.101	Progettazione sostituzione condotta AP Via Nebione	9501.220 176	10'696.35	10'696.35	267.40	40	2.50%			10'428.95
1403.102	Sostituzione pompa pozzo Vernora	5031.009 211	21'849.15	0.00		40	2.50%	21'849.15		21'849.15
1403.102	Realizzazione pozzi di captazione	9503.101 235	24'397.75	14'151.20	1'000.00	15	6.67%			13'151.20
1403.103	Sostituzione impianto disinfezione	9501.167 150	23'225.60	11'262.10	1'000.00	11	9.09%			10'262.10
1403.200	Risanamento canalizzazione Gorla-Croce	5032.003 48	47'006.05	3'761.00		40	2.50%	83'163.60	39'918.55	47'006.05



Tabella ammortamenti BA dettagliata per cespite
Anno : 2020

CASTEL SAN PIETRO	
v2.4	

Conto bilancio	Testo Cespite	Invest. Cespite	Valore di acquisizione netto (3)	Valore di bilancio al 1.1	Amm. pianif. NON pianif.	Amm. pianificato (3)		Uscite per investimenti dell'anno	Entrate per inv. o trasfer. ai BP dell'anno	Valore di bilancio al 31.12 (2)
						Anni	Tasso			
1403.200	Canalizzazione Via Sotto Muscino	5032.004 18	68'556.32	42'760.87		40	2.50%	76'597.05	50'801.60	68'556.32
1403.200	Canalizzazione Vi G.B. Maggi zona Cantun Sura	5032.006 19	185'279.64	62'240.69		40	2.50%	233'723.35	112'187.20	183'776.84
1403.200	Pulizia generale canalizzazioni Campora	5032.007 20	13'130.00	0.00		40	2.50%	13'130.00		13'130.00
1403.200	Piano generale smaltimento acque	9501.002 50	380'985.20	108'910.10	5'500.00	20	5.00%			103'410.10
1403.200	Potenziamento collettore acque meteoriche Corteglia	9501.013 53	223'634.81	188'634.81	7'000.00	27	3.70%			181'634.81
1403.200	Canalizzazione zona Campagna/Croce lotto A	9501.032 62	358'357.55	188'972.85	10'000.00	19	5.26%			178'972.85
1403.200	Impianti di fitodepurazione alpe Grassa	9501.035 63	33'320.00	21'428.40	1'200.00	18	5.56%			20'228.40
1403.200	Paretipazione Monte collettore Campora-Caneggio	9501.040 64	125'769.85	73'633.70	3'800.00	19	5.26%			69'833.70
1403.200	Stazione pompaggio acque luride di Campora (Rüera)	9501.042 65	68'966.20	17'476.85	1'000.00	17	5.88%			16'476.85
1403.200	Sostituzione canalizzazione via G.B. Maggi	9501.043 66	181'180.95	96'663.35	5'000.00	19	5.26%			91'663.35
1403.200	Sistemazione canalizzazione Piancorella	9501.045 67	23'129.10	13'446.15	500.00	27	3.70%			12'946.15
1403.200	Canalizzazione rotonda zona Loverciano	9501.047 69	200'115.30	97'181.00	5'000.00	19	5.26%			92'181.00
1403.200	Telegestione impianti smaltimento acque luride SP	9501.048 70	31'190.00	17'111.30	800.00	21	4.76%			16'311.30
1403.200	Sistemazione pozzetto canalizzazione Monte Generoso	9501.049 71	12'027.95	7'680.65	300.00	25	4.00%			7'380.65
1403.200	Modifica tracciato canalizzazione oratorio Gorla	9501.056 75	60'089.10	42'083.10	1'500.00	28	3.57%			40'583.10
1403.200	Sostituzione canalizzazione alla Peschiera	9501.061 77	456'796.85	365'716.85	10'120.00	36	2.78%			355'596.85
1403.200	Sostituzione canalizzazione Dree/Roccolo	9501.063 79	53'158.65	37'958.65	1'900.00	20	5.00%			36'058.65



Tabella ammortamenti BA dettagliata per cespite
Anno : 2020

CASTEL SAN PIETRO	
v2.4	

Conto bilancio	Testo Cespite	Invest. Cespite	Valore di acquisizione netto (3)	Valore di bilancio al 1.1	Amm. pianif. NON pianif.	Amm. pianificato (3)		Uscite per investimenti dell'anno	Entrate per inv. o trasfer. ai BP dell'anno	Valore di bilancio al 31.12 (2)
						Anni	Tasso			
1403.200	Progettazione canalizzazione oratorio Gorla 2° blocco	9501.064 80	15'494.40	11'752.10	400.00	30	3.33%			11'352.10
1403.200	Sostituzione canalizzazione nucleo Gorla 2° blocco	9501.071 85	129'785.00	92'985.00	2'324.65	40	2.50%			90'660.35
1403.200	Progettazione sostituzione canalizzazione Sotto Muscin	9501.077 88	17'409.60	16'059.60	450.00	35	2.86%			15'609.60
1403.200	Progettazione potenziamento collettori Corteglia	9501.086 97	9'180.00	7'038.00	306.00	23	4.35%			6'732.00
1403.200	Collettore dei sussidi cantonali canalizzazioni	9501.099 106	-586'102.60	-586'102.60		40	2.50%			-586'102.60
1403.200	Sostituzione canalizzazione Via alle Zocche	9501.100 107	189'865.10	163'865.10	6'500.00	25	4.00%			157'365.10
1403.200	Condotta e impianto fitodepurazione a Casima	9501.111 116	33'558.65	29'058.65	1'500.00	19	5.26%			27'558.65
1403.200	Aggiornamento piani PGS e PGA	9501.179 153	15'260.00	12'360.60	325.30	38	2.63%			12'035.30
1403.200	Progettazione sostituzione canalizzazione Gorla/Croce	9501.207 169	10'738.10	10'738.10	268.45	40	2.50%			10'469.65
1403.200	Impianto di fitodepurazione Alpe Caviano	9501.217 174	32'000.00	32'000.00	800.00	40	2.50%			31'200.00
1403.200	Rimborso consorzi depurazione acque	9562.000 275	95'020.25	46'398.80	4'000.00	12	8.33%			42'398.80
1403.900	Sistemazione parziale parco giochi Casima	5030.007 319	8'637.04	0.00		20	5.00%	8'637.04		8'637.04
1403.900	Urbanizzazione Zeic Monte	5039.000 329	846'477.46	297'793.61	9'926.45	30	3.33%			287'867.16
1403.900	Sistemazione scarpata Fmn 502 centro sportivo	9501.046 68	12'590.00	2'891.00	103.25	28	3.57%			2'787.75
1403	Totale - Altre opere del genio civile		7'688'380.59	4'086'768.81	167'737.85			1'256'914.93	202'907.35	4'973'038.54
1404.000	Ristrutturazione casa comunale	5040.002 328	0.00	0.00		33	3.03%			0.00
1404.000	Riorganizzazione spazi amministrativi	9503.001 177	175'953.55	33'737.15	2'409.80	14	7.14%			31'327.35



Tabella ammortamenti BA dettagliata per cespite
Anno : 2020

CASTEL SAN PIETRO	
v2.4	

Conto bilancio	Testo Cespite	Invest. Cespite	Valore di acquisizione netto (3)	Valore di bilancio al 1.1	Amm. pianif. NON pianif.	Amm. pianificato (3)		Uscite per investimenti dell'anno	Entrate per inv. o trasfer. ai BP dell'anno	Valore di bilancio al 31.12 (2)
						Anni	Tasso			
1404.000	Risanamento facciate Casa Comunale	9503.011 180	64'598.00	29'238.60	1'271.25	23	4.35%			27'967.35
1404.001	Ristrutturazione definitiva ex-scuole	5040.000 21	1'247'936.25	355'602.00		40	2.50%	892'334.25		1'247'936.25
1404.001	Ristrutturazione Ex-scuole	9503.066 227	62'048.40	58'945.85	1'842.05	32	3.13%			57'103.80
1404.001	Progettazione risanamento Ex-scuole	9503.068 229	44'285.85	39'131.00	1'262.30	31	3.23%			37'868.70
1404.002	Realizzazione ristrutturazione Masseria Cuntitt	9503.048 314	1'824'838.15	1'734'274.85	54'196.10	32	3.13%			1'680'078.75
1404.002	Acquisto impianto raffrescamento sala Bettex	9506.033 262	30'991.75	30'991.75	939.15	33	3.03%			30'052.60
1404.003	Riorganizzazione spazi interni magazzino comunale	9503.035 199	38'738.30	21'052.10	877.15	24	4.17%			20'174.95
1404.003	Risanamento tetto Magazzino Comunale	9503.044 205	15'000.00	9'727.15	374.10	26	3.85%			9'353.05
1404.003	Posa prefabbricati zona Cimitero	9503.054 219	38'670.15	28'380.15	1'013.60	28	3.57%			27'366.55
1404.500	Risanamento generale del centro scolastico III fase	5045.001 25	463'179.34	0.00		33	3.03%	463'179.34		463'179.34
1404.500	Risanamento generale del centro scolastico II	5045.003 24	821'607.67	751'897.47		33	3.03%	37'689.85		789'587.32
1404.500	Progettazione risanamento 3° fase centro scolastico	5045.005 239	14'733.35	14'733.35		33	3.03%			14'733.35
1404.500	Spostamento direzione e biblioteca scuola elementare	5045.006 307	33'906.30	0.00		33	3.03%	33'906.30		33'906.30
1404.500	Rifacimento pareti esterne rifugio protezione civile	5045.007 310	17'428.00	0.00		33	3.03%	17'428.00		17'428.00
1404.500	Progetto definitivo risanamento centrale termica CS	9501.101 108	50'000.00	38'837.90	1'078.85	36	2.78%			37'759.05
1404.500	Risanamento infiltrazioni Centro Scolastico	9503.020 187	51'400.25	20'938.50	951.75	22	4.55%			19'986.75
1404.500	Risanamento infiltrazioni Centro Scolastico cupola	9503.021 188	27'977.20	11'396.80	518.05	22	4.55%			10'878.75



Tabella ammortamenti BA dettagliata per cespite
Anno : 2020

CASTEL SAN PIETRO	
v2.4	

Conto bilancio	Testo Cespite	Invest. Cespite	Valore di acquisizione netto (3)	Valore di bilancio al 1.1	Amm. pianif. NON pianif.	Amm. pianificato (3)		Uscite per investimenti dell'anno	Entrate per inv. o trasfer. ai BP dell'anno	Valore di bilancio al 31.12 (2)
						Anni	Tasso			
1404.500	Posa pensilina copertura veicolo al Centro Scolastico	9503.026 192	8'000.00	2'933.00	139.65	21	4.76%			2'793.35
1404.500	Posa parapetti UPI al Centro Scolastico	9503.028 194	16'344.45	7'397.95	352.30	21	4.76%			7'045.65
1404.500	Risanamento tetto piano al Centro Scolastico	9503.032 196	217'053.50	109'724.30	4'571.85	24	4.17%			105'152.45
1404.500	Sostituzione pareti divisorie servizi e docce Pci	9503.034 198	30'096.30	15'135.85	630.65	24	4.17%			14'505.20
1404.500	Adeguamento rifugio comunale standard Armasuisse	9503.045 206	71'285.10	46'541.60	1'790.05	26	3.85%			44'751.55
1404.500	Progettazione risanamento Centro Scolastico	9503.058 220	74'000.00	61'463.20	2'048.75	30	3.33%			59'414.45
1404.500	Adeguamento rifugio standard Armasuisse	9503.060 221	22'402.20	18'606.90	620.25	30	3.33%			17'986.65
1404.500	Riorganizzazione aula attività creative	9503.062 223	19'257.50	15'995.00	533.15	30	3.33%			15'461.85
1404.500	Risanamento generale Centro scolastico	9503.067 228	442'186.37	390'502.12	12'596.85	31	3.23%			377'905.27
1404.500	Fornitura e posa lamelle al Centro scolastico	9503.069 230	16'786.00	14'832.10	478.45	31	3.23%			14'353.65
1404.500	Centro scolastico	9503.099 233	1'127'568.65	106'125.75	8'843.80	12	8.33%			97'281.95
1404.500	Realizzazione cucina industriale per mensa	9503.102 236	46'772.35	41'328.05	5'166.00	8	12.50%			36'162.05
1404.501	Ampliamento scuola dell'infanzia.	5045.000 23	2'923'036.51	801'743.63		33	3.03%	2'121'292.88		2'923'036.51
1404.501	Lavori spostamento provvisorio sezione SI	5045.002 26	22'222.75	0.00		33	3.03%	22'222.75		22'222.75
1404.501	Onorario progettazione ampliamento asilo	9501.181 155	15'500.00	12'555.00	405.00	31	3.23%			12'150.00
1404.501	Sondaggi Geologici presso l'asilo	9501.206 168	3'187.27	3'187.27	96.60	33	3.03%			3'090.67
1404.501	Sostituzione serramenti Scuola dell'Infanzia	9503.010 179	104'966.50	13'970.00	931.35	15	6.67%			13'038.65



Tabella ammortamenti BA dettagliata per cespite
Anno : 2020

CASTEL SAN PIETRO	
v2.4	

Conto bilancio	Testo Cespite	Invest. Cespite	Valore di acquisizione netto (3)	Valore di bilancio al 1.1	Amm. pianif. NON pianif.	Amm. pianificato (3)		Uscite per investimenti dell'anno	Entrate per inv. o trasfer. ai BP dell'anno	Valore di bilancio al 31.12 (2)
						Anni	Tasso			
1404.501	Sostituzione pavimento linoleum Scuola Infanzia	9503.017 184	27'615.95	11'249.65	625.00	18	5.56%			10'624.65
1404.501	Interventi diversi alla Scuola dell'Infanzia	9503.029 195	24'936.15	11'286.65	490.70	23	4.35%			10'795.95
1404.501	Manutenzione e migliorie refettorie Scuola Infanzia	9503.038 201	53'740.95	32'758.75	1'310.35	25	4.00%			31'448.40
1404.501	Risanamento isolamento termica e fotovoltaico	9503.050 215	404'379.00	288'625.45	10'308.05	28	3.57%			278'317.40
1404.501	Ritinteggio parziale dei locali dell'asilo	9503.052 217	30'700.00	21'178.95	784.40	27	3.70%			20'394.55
1404.501	Progettazione ampliamento scuola dell'infanzia	9503.072 231	150'960.58	141'902.93	4'434.45	32	3.13%			137'468.48
1404.501	Sostituzione e posa nuovi giochi SI	9506.012 243	28'828.25	41.00	41.00	1	100.00%			0.00
1404.502	Progettazione edifici pubblici al Nebbiano	5045.004 210	66'263.70	35'506.60		33	3.03%	25'912.15		61'418.75
1404.502	Sondaggi geologici al Nebbiano	9501.098 105	29'157.90	17'274.55	493.55	35	2.86%			16'781.00
1404.502	Contributo rete campo sportivo	9503.004 178	30'000.00	12'220.85	940.05	13	7.69%			11'280.80
1404.502	Rete campo sportivo	9503.012 181	64'449.50	26'254.30	1'750.30	15	6.67%			24'504.00
1404.502	Rifacimento campo di allenamento al Centro Sportivo	9503.018 185	248'311.35	101'152.45	4'597.85	22	4.55%			96'554.60
1404.502	Rifacimento impianto elettrico al Palanebian	9503.027 193	18'400.00	9'220.10	400.85	23	4.35%			8'819.25
1404.502	Messa in sicurezza del campo da calcio	9503.046 213	12'272.05	7'619.50	293.05	26	3.85%			7'326.45
1404.502	Progettazione lavoro di sistemazione campo calcio	9503.047 214	21'150.00	16'390.15	607.05	27	3.70%			15'783.10
1404.502	Progettazione di massima capannone ASC	9503.053 218	12'750.00	9'954.55	343.25	29	3.45%			9'611.30
1404.502	Risanamento tetti spogliatoio e magazzino	9503.061 222	132'002.25	110'972.40	3'699.10	30	3.33%			107'273.30



Tabella ammortamenti BA dettagliata per cespite
Anno : 2020

CASTEL SAN PIETRO	
v2.4	

Conto bilancio	Testo Cespite	Invest. Cespite	Valore di acquisizione netto (3)	Valore di bilancio al 1.1	Amm. pianif. NON pianif.	Amm. pianificato (3)		Uscite per investimenti dell'anno	Entrate per inv. o trasfer. ai BP dell'anno	Valore di bilancio al 31.12 (2)
						Anni	Tasso			
1404.502	Posa panchine con tettuccio al campo sintetico	9503.065 226	34'673.85	33'804.55	1'126.80	30	3.33%			32'677.75
1404.502	Centro sportivo	9503.098 232	167'101.30	68'070.55	4'004.15	17	5.88%			64'066.40
1404.502	Rifacimento impianto irrigazione al centro sportivo	9506.010 242	19'820.55	31.35	31.35	1	100.00%			0.00
1404.502	Sostituzione caldaia a gas al centro sportivo	9506.027 258	20'690.00	11'638.10	375.40	31	3.23%			11'262.70
1404.504	Sostituzione serramenti Ex Scuole a Corteglia	9503.051 216	15'462.00	10'666.80	395.05	27	3.70%			10'271.75
1404.505	Manutenzione straordinaria Ex casa comunale Monte	9503.104 238	21'368.00	21'368.00	647.50	33	3.03%			20'720.50
1404	Totale - Immobili dei BA		11'818'991.29	5'840'114.52	143'638.10			3'613'965.52	0.00	9'310'441.94
1405.000	Piano gestione forestale	5290.002 240	16'000.00	3'195.55		10	10.00%	10'000.00		13'195.55
1405.000	Manutenzione bosco lungo strada Caviano	9505.001 241	40'289.30	22'050.15	735.00	30	3.33%			21'315.15
1405.000	Contributo progetto riqualifica area boschiva	9565.016 290	28'000.00	28'000.00	700.00	40	2.50%			27'300.00
1405	Totale - Boschi		84'289.30	53'245.70	1'435.00			10'000.00	0.00	61'810.70
1406.000	Sistemazione centro scolastico per collegio docenti	5060.001 28	11'505.68	9'243.53		10	10.00%	840.00		10'083.53
1406.000	Acquisto impianto clima enoteca Cuntitt	5060.002 29	13'478.65	0.00		10	10.00%	13'478.65		13'478.65
1406.000	Acquisto e installazione condizionatori appartamenti M	5060.003 209	33'455.25	0.00		10	10.00%	33'455.25		33'455.25
1406.000	Arredo spazi pubblici Masseria Cuntitt	5060.004 259	134'126.75	104'820.65		10	10.00%	4'687.10		109'507.75
1406.000	Sostituzione lampade al campo sportivo	5065.000 208	3'492.35	21'972.35		10	10.00%		18'480.00	3'492.35
1406.000	Acquisto lavagna interattiva per centro scolastico	9506.014 245	12'224.50	21.45	21.45	1	100.00%			0.00



Tabella ammortamenti BA dettagliata per cespite
Anno : 2020

CASTEL SAN PIETRO	
v2.4	

Conto bilancio	Testo Cespite	Invest. Cespite	Valore di acquisizione netto (3)	Valore di bilancio al 1.1	Amm. pianif. NON pianif.	Amm. pianificato (3)		Uscite per investimenti dell'anno	Entrate per inv. o trasfer. ai BP dell'anno	Valore di bilancio al 31.12 (2)
						Anni	Tasso			
1406.000	Acquisto tavoli refettorio scuola infanzia	9506.015 246	14'947.45	29.15	29.15	1	100.00%			0.00
1406.000	Sistemazione sala municipale	9506.017 248	13'590.25	26.50	26.50	1	100.00%			0.00
1406.000	Acquisto fotocopiatrice cancelleria Taskalfa 552	9506.018 249	16'699.50	1.00	1.00	1	100.00%			0.00
1406.000	Aggiornamento del sistema informatico	9506.019 250	51'249.10	6'840.90	6'840.90	1	100.00%			0.00
1406.000	Rinnovo illuminazione natalizia	9506.020 251	13'847.75	108.15	36.05	3	33.33%			72.10
1406.000	Implementazione piattaforma Gecotiweb	9506.022 253	35'832.25	8'221.00	8'221.00	1	100.00%			0.00
1406.000	Sostituzione centralino telefonico amministrazione	9506.023 254	18'752.95	5'933.50	988.90	6	16.67%			4'944.60
1406.000	Spese per ristampa libro Giuseppina Ortelli	9509.001 268	11'636.60	4'909.20	2'454.60	2	50.00%			2'454.60
1406.001	Acquisto Renault Zoe	5060.000 27	22'512.00	0.00		10	10.00%	22'512.00		22'512.00
1406.001	Rinnovo parco veicoli e attrezzature per UT	9506.013 244	325'357.65	6'592.70	6'592.70	1	100.00%			0.00
1406.001	Revisione attrezzatura e posa protezioni palestra	9506.016 247	12'102.60	64.25	64.25	1	100.00%			0.00
1406.001	Acquisto veicolo Isuzu	9506.024 255	33'200.00	14'006.25	2'000.90	7	14.29%			12'005.35
1406.001	Acquisto veicolo Piaggio Porter	9506.025 256	35'650.00	15'039.80	2'148.55	7	14.29%			12'891.25
1406.001	Acquisto veicolo dacia Sandero	9506.026 257	10'900.00	6'131.25	766.40	8	12.50%			5'364.85
1406.001	Acquisto attrezzature vari UT per centro scolastico	9506.029 260	26'116.67	19'587.52	2'176.40	9	11.11%			17'411.12
1406.001	Acquisto veicolo Multicar M29	9506.031 261	145'999.45	109'499.60	7'821.40	14	7.14%			101'678.20
1406.001	Acquisto contenitori valorizzazione degli scarti	9506.105 266	11'631.60	11'631.60	1'163.15	10	10.00%			10'468.45



Tabella ammortamenti BA dettagliata per cespite
Anno : 2020

CASTEL SAN PIETRO	
v2.4	

Conto bilancio	Testo Cespite	Invest. Cespite	Valore di acquisizione netto (3)	Valore di bilancio al 1.1	Amm. pianif. NON pianif.	Amm. pianificato (3)		Uscite per investimenti dell'anno	Entrate per inv. o trasfer. ai BP dell'anno	Valore di bilancio al 31.12 (2)
						Anni	Tasso			
1406.100	Acquisto contatori per frazioni Monte e Casima	9506.100 263	27'576.25	1'582.50	1'582.50	1	100.00%			0.00
1406.101	LORNO rilevamento perdite AP	5061.000 30	129'363.50	85'596.95		8	12.50%	43'766.55		129'363.50
1406.101	Aggiornamento telematica	5061.001 151	114'528.35	94'639.80		20	5.00%	19'888.55		114'528.35
1406.101	Aggiornamento telematica	9506.102 264	36'605.45	16'605.45	10'000.00	2	50.00%			6'605.45
1406.300	Contentitore interrato RSU Via Pozzi Artisti	9501.196 162	9'445.30	8'500.75	2'125.20	4	25.00%			6'375.55

1406	Totale - Beni mobili dei BA		1'325'827.85	551'605.80	55'061.00			138'628.10	18'480.00	616'692.90
-------------	------------------------------------	--	---------------------	-------------------	------------------	--	--	-------------------	------------------	-------------------

1429.000	Consolidamento definitivo PR alla nuova LST	5290.008 305	22'852.00	8'259.40		10	10.00%	14'592.60		22'852.00
1429.000	Progettazione di massima messa in sicurezza Gorla	9501.019 57	10'567.80	6'240.15	1'248.05	5	20.00%			4'992.10
1429.000	Progettazione urbanizzazione via Nuree	9501.022 58	18'347.80	4'259.90	4'259.90	1	100.00%			0.00
1429.000	Esproprio terreno Nebbiano	9580.000 291	213'333.90	81'005.15	10'125.65	8	12.50%			70'879.50
1429.000	Misurazione ufficiale Monte, Casima e Campora	9581.004 292	60'573.60	-1'401.55		10	10.00%			-1'401.55
1429.000	Trascrizione informatica del piano regolatore 94	9581.005 293	64'123.20	6'711.10	3'355.55	2	50.00%			3'355.55
1429.000	Studio variante PR posteggi nucleo a Castel S Pietro	9581.010 294	16'796.00	1'208.75	604.40	2	50.00%			604.35
1429.000	Piano mobilità scolastica Castel San Pietro	9581.013 295	8'216.60	33.00	33.00	1	100.00%			0.00
1429.000	Progetto urbanistico riqualificazione spazi pubblici	9581.014 296	25'920.00	2'594.90	1'297.45	2	50.00%			1'297.45
1429.000	Pianificazione posteggi nucleo Castel San Pietro	9581.016 298	15'120.00	3'588.05	717.60	5	20.00%			2'870.45
1429.000	Variante PR posteggio Corteglia	9581.017 299	11'000.00	3'480.45	580.10	6	16.67%			2'900.35



Tabella ammortamenti BA dettagliata per cespite
Anno : 2020

CASTEL SAN PIETRO	
v2.4	

Conto bilancio	Testo Cespite	Invest. Cespite	Valore di acquisizione netto (3)	Valore di bilancio al 1.1	Amm. pianif. NON pianif.	Amm. pianificato (3)		Uscite per investimenti dell'anno	Entrate per inv. o trasfer. ai BP dell'anno	Valore di bilancio al 31.12 (2)
						Anni	Tasso			
1429.000	Introduzione RFD nelle sezioni di Casima e Monte	9581.018 300	52'998.65	22'244.00	3'177.70	7	14.29%			19'066.30
1429.000	Adeguamento PR alla nuova LST	9581.019 301	83'437.85	65'010.35	8'126.30	8	12.50%			56'884.05
1429.000	Spese consulenza pianificatoria nucleo CSP	9581.020 302	20'340.60	12'184.10	1'523.00	8	12.50%			10'661.10
1429.001	Progetto definitivo impianto teleriscaldamento	9501.080 91	43'648.80	18'526.55	9'263.30	2	50.00%			9'263.25
1429.001	Allestimento business plan progetto teleriscaldamento	9581.015 297	13'122.00	1'751.55	583.85	3	33.33%			1'167.70
1429.002	Catalogazione documenti e riunione archivi	5290.003 31	46'059.65	0.00		15	6.67%	46'059.65		46'059.65
1429.002	Progetto comunicazione CSP	5290.004 32	39'000.00	24'000.00		10	10.00%	15'000.00		39'000.00
1429.002	Studio di base preliminare del piano particolareggiato	5290.005 33	55'305.10	24'300.00		4	25.00%	31'005.10		55'305.10
1429.002	Studio di base preliminare del piano particolareggiato	5290.006 34	33'670.60	0.00		4	25.00%	33'670.60		33'670.60
1429.002	Allestimento buone prassi procedurali W12 SSGA	5290.009 309	17'086.54	0.00		10	10.00%	17'086.54		17'086.54
1429.002	Progettazione ristrutturazione casa comunale	5290.013 315	30'316.80	0.00		10	10.00%	30'316.80		30'316.80
1429.002	Progettazione sviluppo della frazione di Monte (Anzian)	5290.015 320	42'770.00	0.00		10	10.00%	42'770.00		42'770.00
1429.002	Progettazione rivalizzazione ex stabile Diantus	5290.016 330	26'925.00	0.00		10	10.00%	26'925.00		26'925.00
1429.002	Spese per inaugurazione Masseria Cuntitt	9509.002 269	36'103.75	27'077.80	6'769.45	4	25.00%			20'308.35
1429.002	Codifica processi lavorativi	9581.104 303	23'409.90	14'924.90	1'865.60	8	12.50%			13'059.30
1429.002	Analisi parco immobiliare con metodo Petra	9581.105 304	20'193.50	10'096.60	1'121.85	9	11.11%			8'974.75
1429.002	Rilievi fotografici con drone	9581.108 306	10'500.75	10'500.75	1'050.10	10	10.00%			9'450.65



Tabella ammortamenti BA dettagliata per cespite
Anno : 2020

CASTEL SAN PIETRO	
v2.4	

Conto bilancio	Testo Cespite	Invest. Cespite	Valore di acquisizione netto (3)	Valore di bilancio al 1.1	Amm. pianif. NON pianif.	Amm. pianificato (3)		Uscite per investimenti dell'anno	Entrate per inv. o trasfer. ai BP dell'anno	Valore di bilancio al 31.12 (2)
						Anni	Tasso			
1429.003	Progetto pianificazione centro paese / Diantus	5290.007 212	31'835.10	0.00		10	10.00%	31'835.10		31'835.10
1429.003	Progettazione definitiva rivalizzazione stabile Dian	5290.010 326	0.00	0.00		10	10.00%			0.00
1429.003	Accompagnamento strategico rivalizzazione stabile Di	5290.011 316	8'970.00	0.00		10	10.00%	8'970.00		8'970.00
1429	Totale - Altri investimenti in beni immateriali		1'102'545.49	346'595.90	55'702.85			298'231.39	0.00	589'124.44
1442.000	Finanziamento ristrutturazione alpe Grassa	9522.000 270	100'000.00	11'670.95	2'000.00	5	20.00%			9'670.95
1442.001	Prestito finanziamento Alpe Grassa	5420.000 313	45'000.00	50'000.00					5'000.00	45'000.00
1442	Totale - Prestiti a Comuni, Consorzi ed altri enti locali		145'000.00	61'670.95	2'000.00			0.00	5'000.00	54'670.95
1446.000	Finanziamento costruzione nuova sede scout	9525.001 274	66'428.50	68'428.50					2'000.00	66'428.50
1446	Totale - Prestiti ad organizzazioni private senza scopo di lucro		66'428.50	68'428.50				0.00	2'000.00	66'428.50
1462.000	Contributo restauro Chiesa Parrocchiale Sant'Eusebio 1	5620.000 283	368'000.00	344'440.00		33	3.03%			344'440.00
1462.000	Contributo restauro Chiesa Parrocchiale Sant'Eusebio 2	5620.005 324	0.00	0.00		33	3.03%			0.00
1462.000	Contributo restauro concerto Chiesa Parrocchiale	9565.000 278	33'740.45	8'130.30	8'130.30	1	100.00%			0.00
1462.000	Contributo restauro controfacciate sud Chiesa Rossa	9565.004 280	7'400.00	2'097.80	2'097.80	1	100.00%			0.00
1462.000	Contributo restauro facciate esterne Villa Turconi	9565.006 281	50'000.00	19'889.45	828.75	24	4.17%			19'060.70
1462.000	Contributo restauro Chiesa Parrocchiale Sant'Eusebio	9565.008 282	491'234.80	211'779.15	9'207.80	23	4.35%			202'571.35
1462.000	Contributo lavori rivalifica Oratorio San Fermo	9565.011 285	50'000.00	40'500.00	5'062.50	8	12.50%			35'437.50
1462.000	Contributo lavori risanamento oratorio San Nicola	9565.014 288	45'000.00	40'500.00	4'500.00	9	11.11%			36'000.00



Tabella ammortamenti BA dettagliata per cespite
Anno : 2020

CASTEL SAN PIETRO	
v2.4	

Conto bilancio	Testo Cespite	Invest. Cespite	Valore di acquisizione netto (3)	Valore di bilancio al 1.1	Amm. pianif. NON pianif.	Amm. pianificato (3)		Uscite per investimenti dell'anno	Entrate per inv. o trasfer. ai BP dell'anno	Valore di bilancio al 31.12 (2)
						Anni	Tasso			
1462.000	Contributo restauro soffitti Villa Loverciano	9565.015 289	26'745.57	24'071.02	2'674.55	9	11.11%			21'396.47
1462.001	Contributo risanamento pista di ghiaccio Chiasso	9562.002 276	105'985.00	6'742.30	6'742.30	1	100.00%			0.00
1462.002	PUC Parco delle Gole della Breggia varie fasi	9524.003 272	166'700.35	73'856.30	10'000.00	7	14.29%			63'856.30
1462.003	PUC Monte Generoso / opere interesse generale	9524.001 271	169'860.98	13'109.18	2'000.00	6	16.67%			11'109.18
1462.004	Contributo macello privato di Cresciano	9564.000 277	10'000.00	2'677.40	2'677.40	1	100.00%			0.00
1462.005	Partecipazione Acquedotto Regionale Mendrisiotto	5620.001 144	348'181.93	287'443.18				55'683.75		343'126.93
1462.006	PTM - riparto costi a livello regionale	5620.002 312	771'077.75	458'985.25		8	12.99%	115'829.00		574'814.25
1462.007	Partecipazione ristrutturazione Alpe Caviano	5620.003 323	0.00	0.00		33	3.03%			0.00
1462	Totale - Contributi a Comuni, Consorzi e altri enti locali		2'643'926.83	1'534'221.33	53'921.40			171'512.75	0.00	1'651'812.68
1466.000	Condono prestito Scout	9565.010 284	40'252.85	16'981.70	5'660.55	3	33.33%			11'321.15
1466.001	Contributo ristrutturazione capannone carri carnevale	9565.012 286	15'000.00	11'250.00	2'812.50	4	25.00%			8'437.50
1466.002	Contributo struttura prefabbricata al campo sportivo	9565.013 287	30'000.00	26'500.00	6'625.00	4	25.00%			19'875.00
1466	Totale - Contributi ad organizzazioni senza scopo di lucro		85'252.85	54'731.70	15'098.05			0.00	0.00	39'633.65



Tabella ammortamenti BA dettagliata per cespite
Anno : 2020

CASTEL SAN PIETRO	
	v2.4

Conto bilancio	Testo Cespite	Invest.	Valore di acquisizione netto (3)	Valore di bilancio al 1.1	Amm. pianif. NON pianif.	Amm. pianificato (3)		Uscite per investimenti dell'anno	Entrate per inv. o trasfer. ai BP dell'anno	Valore di bilancio al 31.12 (2)
		Cespite				Anni	Tasso			
	TOTALE BENI AMMINISTRATIVI		32'151'961.41	16'370'795.18	594'424.62		1.85%	6'850'942.23	432'521.35	22'194'791.44
					Totale ammortamenti pianificati + NON pianificati					594'424.62
	<i>Solo per il totale il tasso (medio) di ammortamento è uguale a ammortamenti / Valore di acquisizione netto</i>									
	<i>(2) Il totale al 31.12 comprende gli ammortamenti dell'anno corrente anche se non sono ancora portati in contabilità</i>									
	<i>(3) Per i cespiti MCA1 (identificati con "V"), il Valore acquisizione Netto può essere il valore residuo a bilancio ad inizio MCA2. In ogni caso per i cespiti già ammortizzati con MCA1 gli anni di ammortamento sono quelli rimanenti al 1° anno MCA2. La % di ammortamento è quindi parificata agli anni</i>									

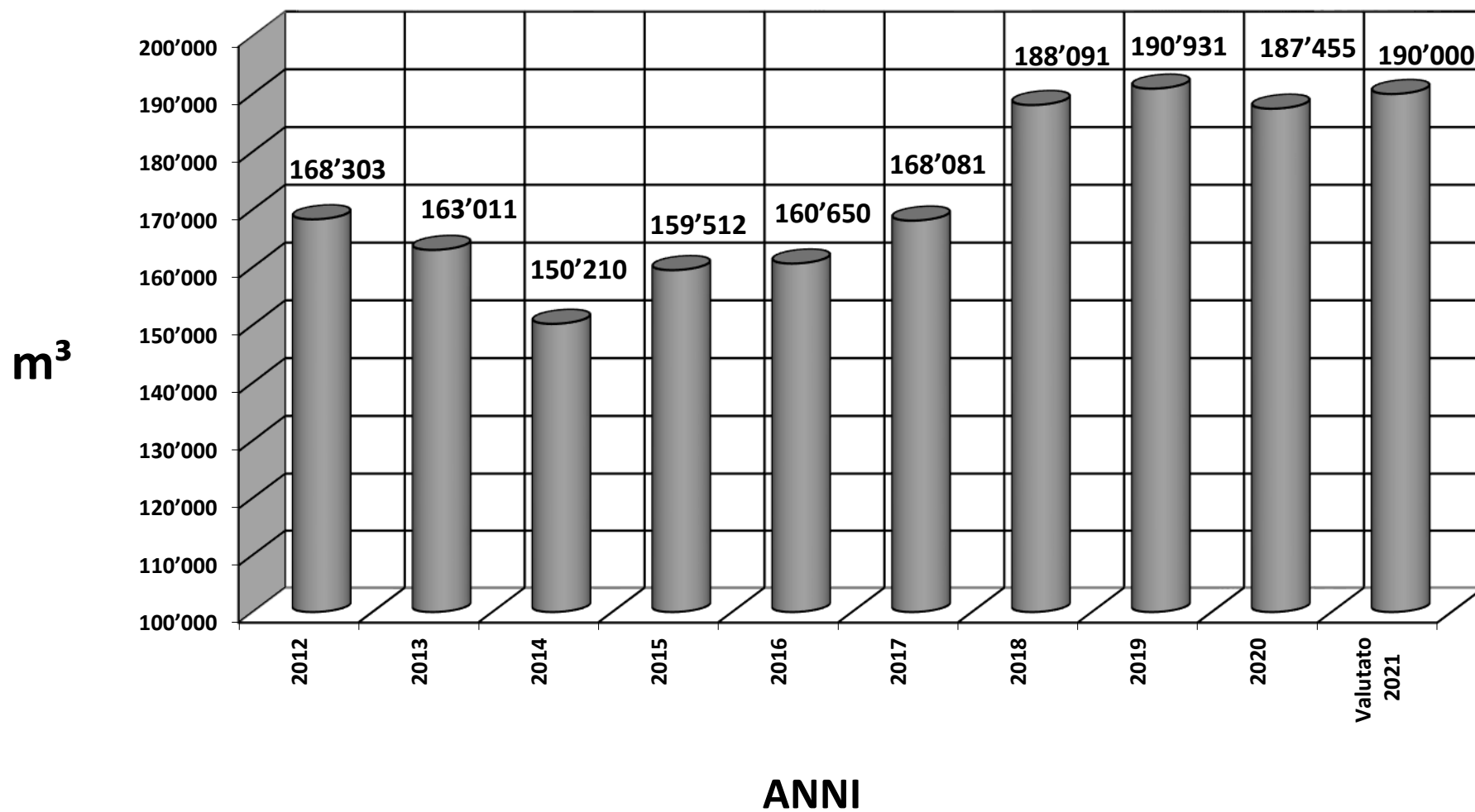
INDICATORI FINANZIARI COMUNE DI CASTEL SAN PIETRO

N°	Tipo indicatore	Scala di valutazione	Anno : 2020	
1	Tasso indebitamento netto Debito pubblico netto_1 / Ricavi fiscali	<i>Buono < 100%</i> <i>Accettabile 100% - 150%</i> <i>Debole > 150%</i>	-75.6%	Buono
2	Grado autofinanziamento Autofinanziamento / Investimenti netti	<i>Debole < 80%</i> <i>Normale 80% - 100%</i> <i>Buono > 100%</i>	39.1%	Debole
3	Quota delle spese per interessi Interessi netti / Ricavi correnti	<i>Non più sopportabile > 10%</i> <i>Sufficiente dal 4% - 9%</i> <i>Buono 0% - 4%</i>	-0.6%	Buono
4	Debito pubblico netto I Debito pubblico I / Popolazione residente permanente	<i>Basso < 1000</i> <i>Medio da 1'000 a 3'000</i> <i>Elevato da 3'000 a 5'000</i> <i>Eccessivo > 5'000</i>	-3'739	Basso
5	Quota degli investimenti Investimenti lordi / Uscite totali consolidate	<i>Molto alta > 30%</i> <i>Elevata 20% - 30%</i> <i>Media 10% - 20%</i> <i>Ridotta < 10%</i>	40.0%	Molto alta
6	Quota di capitale proprio Capitale proprio / totale dei passivi	<i>Eccessiva > 40%</i> <i>Buona 20% - 40%</i> <i>Media 10% - 20%</i> <i>Debole < 10%</i>	76.1%	Eccessiva
7	Quota di indebitamento lordo Debito lordo / Ricavi correnti	<i>Ottimo < 50%</i> <i>Buono 50% - 100%</i> <i>Medio 100% - 150%</i> <i>Debole 150% - 200%</i> <i>Critico > 200%</i>	45.4%	Ottimo
8	Quota degli oneri finanziari Oneri finanziari / Ricavi correnti	<i>Alto > 15%</i> <i>Sopportabile 5% - 15%</i> <i>Debole < 5%</i>	3.9%	Debole
9	Capacità di autofinanziamento autofinanziamento / Ricavi correnti	<i>Debole < 10%</i> <i>Media 10% - 20%</i> <i>Buona > 20%</i>	19.3%	Media
	Moltiplicatore politico		55.0%	

CONFRONTO CONSUMO FATTURATO / ACQUA IMMESSA IN RETE (I CONSUMI DI MONTE E CASIMA SONO ESCLUSI)

		2020	%	2019	%	2018	%	2017	%	2016	%	2015	%	2014	%
Consumo fatturato	m ³	187'455		190'931		188'091		168'081		160'650		159'512		150'210	
Acqua immessa in rete (secondo rapporti annuali)	m ³	225'667		271'319		236'842		203'740		200'134		224'650		206'791	
Stabili comunali	m ³	1'774.00	0.79%	1'980.00	0.73%	2'737.00	1.16%	1'448.00	0.71%	1'148.00	0.57%	1'460.00	0.65%	668.00	0.32%
Acqua persa non fatturata e giustificata	m ³	3'934.00	1.74%	3'725.00	1.37%	4'877.00	2.06%	6'411.00	3.15%	5'158.00	2.58%	2'444.00	1.09%	2'432.00	1.18%
Lavaggio filtro	m ³	3'120.00	1.38%	3'120.00	1.15%	3'120.00	1.32%	3'120.00	1.53%	3'600.00	1.80%	3'600.00	1.60%	3'600.00	1.74%
Acqua non fatturata	m ³	29'384		71'563		38'017		24'680		29'578		57'634		49'881	
PERCENTUALE NON FATTURATA		13.02%		26.38%		16.05%		12.11%		14.78%		25.65%		24.12%	

METRI CUBI FATTURATI 2011 - 2020





GESTIONE CORRENTE

CONSUNTIVO SECONDO LA CLASSIFICAZIONE ISTITUZIONALE
PER L'ANNO 2020

DICASTERO	RICAPITOLAZIONE CONTO ECONOMICO				PREVENTIVO 2020	
	CONSUNTIVO 2020		RICAVI CORRENTI		SPESE CORRENTI	RICAVI CORRENTI
	SPESE CORRENTI		SPESE CORRENTI			
0 AMMINISTRAZIONE GENERALE	1'281'261.57	9.70 %	56'430.85	0.43 %	1'101'760.00	46'500.00
1 SICUREZZA PUBBLICA	614'964.20	4.65 %	58'456.91	0.44 %	583'090.00	72'500.00
2 EDUCAZIONE	2'034'878.77	15.40 %	335'230.45	2.54 %	1'970'400.00	303'500.00
3 CULTURA E TEMPO LIBERO	673'881.58	5.10 %	121'164.65	0.92 %	619'700.00	119'100.00
4 SALUTE PUBBLICA	164'789.40	1.25 %	6'663.55	0.05 %	136'210.00	3'000.00
5 PREVIDENZA SOCIALE	2'890'574.67	21.87 %	4'397.40	0.03 %	2'206'300.00	4'100.00
6 TRAFFICO	743'026.82	5.62 %	32'571.31	0.25 %	675'700.00	60'700.00
7 PROTEZIONE AMBIENTE E SISTEM. TERRITORIO	1'496'322.74	11.32 %	1'136'383.32	8.60 %	1'339'900.00	1'192'000.00
8 ECONOMIA PUBBLICA	171'061.40	1.29 %	265'231.45	2.01 %	183'000.00	260'100.00
9 FINANZE E IMPOSTE	1'330'978.74	10.07 %	11'198'917.45	84.74 %	1'433'900.00	1'698'400.00
TOTALI	11'401'739.89	86.28 %	13'215'447.34	100.00 %	10'249'960.00	3'759'900.00
FABBISOGNO D'IMPOSTA						6'490'060.00
AVANZO D'ESERCIZIO	1'813'707.45	13.72 %				
TOTALI A PAREGGIO	13'215'447.34		13'215'447.34		10'249'960.00	10'249'960.00

CONSUNTIVO SECONDO LA CLASSIFICAZIONE ISTITUZIONALE
PER L'ANNO 2020

Riepilogo Gest. Corrente - Dicastero	Amministrazione generale	Sicurezza pubblica	Educazione	Cultura e tempo libero	Salute pubblica	Previdenza sociale	Traffico	Ambiente e territorio	Economia pubblica	Finanze e Imposte	TOTALE
Spese per il personale	907'100.65	163'688.00	1'745'167.85	308'713.30	1'490.65	64'064.95	375'231.25	58'529.10	7.85	69.05	3'624'062.65
Spese per beni e servizi e altre spese d'esercizio	368'160.92	68'731.00	250'097.52	183'554.93	41'634.05	3'848.00	337'047.07	509'590.63	700.00	14'657.02	1'778'021.14
Ammortamenti beni amministrativi	0.00	0.00	0.00	0.00	0.00	0.00	0.00	0.00	0.00	523'405.17	523'405.17
Spese finanziarie	0.00	0.00	0.00	0.00	0.00	0.00	0.00	0.00	0.00	36'582.05	36'582.05
Versamenti a fondi e a finanziamenti speciali	0.00	0.00	0.00	0.00	0.00	0.00	1'940.00	115'612.15	135'678.00	0.00	253'230.15
Spese di trasferimento	6'000.00	382'094.10	34'200.00	181'613.35	121'664.70	2'806'872.62	5'350.40	636'989.66	34'675.55	756'265.45	4'965'725.83
Addebiti interni	0.00	451.10	5'413.40	0.00	0.00	15'789.10	23'458.10	175'601.20	0.00	0.00	220'712.90
SPESE	1'281'261.57	614'964.20	2'034'878.77	673'881.58	164'789.40	2'890'574.67	743'026.82	1'496'322.74	171'061.40	1'330'978.74	11'401'739.89
Ricavi fiscali	0.00	13'760.00	0.00	0.00	0.00	0.00	0.00	0.00	0.00	10'834'159.33	10'847'919.33
Regalie e concessioni	0.00	3'303.35	0.00	0.00	0.00	0.00	0.00	3'000.00	125'996.00	0.00	132'299.35
Tasse e retribuzioni	28'100.25	30'857.79	69'790.00	1'324.60	6'663.55	0.00	2'267.20	932'753.19	3'557.45	0.00	1'075'314.03
Ricavi finanziari	0.00	5'849.97	900.00	119'840.05	0.00	0.00	30'304.11	248.60	0.00	98'423.14	255'565.87
Prelievi da fondi e finanziamenti speciali	0.00	0.00	0.00	0.00	0.00	0.00	0.00	155'269.83	0.00	0.00	155'269.83
Ricavi da trasferimento	0.00	4'685.80	264'540.45	0.00	0.00	4'397.40	0.00	0.00	135'678.00	119'064.38	528'366.03
Accrediti interni	28'330.60	0.00	0.00	0.00	0.00	0.00	0.00	45'111.70	0.00	147'270.60	220'712.90
RICAVI	56'430.85	58'456.91	335'230.45	121'164.65	6'663.55	4'397.40	32'571.31	1'136'383.32	265'231.45	11'198'917.45	13'215'447.34
MAGGIOR SPESA	1'224'830.72	556'507.29	1'699'648.32	552'716.93	158'125.85	2'886'177.27	710'455.51	359'939.42	-94'170.05	-9'867'938.71	-1'813'707.45

CONSUNTIVO SECONDO LA CLASSIFICAZIONE ISTITUZIONALE
PER L'ANNO 2020

Gestione Corrente

RICAPITOLAZIONE PER GENERE DI CONTO - RIASSUNTO

	CONSUNTIVO 2020	PREVENTIVO 2020	CONSUNTIVO 2019
3 SPESE	11'401'739.89	10'249'960.00	
30 Spese per il personale	3'624'062.65	3'301'810.00	
31 Spese per beni e servizi e altre spese d'esercizio	1'778'021.14	1'685'250.00	
33 Ammortamenti beni amministrativi	523'405.17	712'600.00	
34 Spese finanziarie	36'582.05	15'000.00	
35 Versamenti a fondi e a finanziamenti speciali	253'230.15	181'100.00	
36 Spese di trasferimento	4'965'725.83	4'160'400.00	
39 Addebiti interni	220'712.90	193'800.00	
4 RICAVI	13'215'447.34	3'759'900.00	
40 Ricavi fiscali	10'847'919.33	1'462'000.00	
41 Regalie e concessioni	132'299.35	113'000.00	
42 Tasse e retribuzioni	1'075'314.03	1'042'700.00	
44 Ricavi finanziari	255'565.87	213'100.00	
45 Prelievi da fondi e finanziamenti speciali	155'269.83	247'600.00	
46 Ricavi da trasferimento	528'366.03	487'700.00	
49 Accrediti interni	220'712.90	193'800.00	

CONSUNTIVO SECONDO LA CLASSIFICAZIONE ISTITUZIONALE
PER L'ANNO 2020

0	AMMINISTRAZIONE GENERALE	CONSUNTIVO 2020		PREVENTIVO 2020	
		SPESE	RICAVI		
010	POTERE LEGISLATIVO ED ESECUTIVO				
3	SPESE				
3000.000	Indennità consiglieri comunali e commissioni	12'020.00		9'000.00	
3000.001	Onorari e indennità municipali	70'768.40		59'000.00	
3050.000	Contributi AVS, AI, IPG, AD spese amministrative	4'895.80		3'800.00	
3053.000	Contributi assicurazione infortuni	132.95		0.00	
3054.000	Contributi assegni figli	1'454.15		1'500.00	
3090.000	Spese di formazione del personale	0.00		500.00	
3100.000	Spese materiale di votazione	5'583.15		5'000.00	
3130.004	Spese di ricevimento e rappresentanza	6'601.50		2'000.00	
3636.002	Contributo ai partiti politici	6'000.00		6'000.00	
	TOTALE RICAVI		0.00	0.00	
	TOTALE SPESE	107'455.95		86'800.00	
	SALDO		107'455.95	86'800.00	

CONSUNTIVO SECONDO LA CLASSIFICAZIONE ISTITUZIONALE
PER L'ANNO 2020

0	AMMINISTRAZIONE GENERALE	CONSUNTIVO 2020		PREVENTIVO 2020
		SPESE	RICAVI	
020	AMMINISTRAZIONE GENERALE			
3	SPESE			
3010.000	Stipendi e indennità funzionari	531'329.75		439'800.00
3010.001	Stipendi e indennità funzionari ufficio tecnico	118'290.30		116'000.00
3050.000	Contributi AVS, AI, IPG, AD spese amministrative	42'561.00		35'300.00
3052.000	Contributi cassa pensione	88'612.25		72'600.00
3053.000	Contributi assicurazione infortuni	1'378.45		6'700.00
3054.000	Contributi assegni figli	14'944.35		13'500.00
3055.000	Contributi assicurazione malattia	5'408.95		4'900.00
3090.000	Spese di formazione del personale	2'090.00		6'000.00
3099.000	Altre spese del personale	8'329.00		3'000.00
3100.001	Spese per materiale di cancelleria	21'633.70		14'000.00
3101.000	Spese materiale di consumo	11'989.30		10'000.00
3102.001	Spese per inserzioni FU e giornali per pubblicazioni	6'238.65		4'000.00
3102.002	Spese per pubblicazioni progetti	3'582.15		2'500.00
3102.003	Spese rivista Castello Informa	10'361.25		12'000.00
3103.000	Spese per abbonamenti FU, giornali e riviste	3'395.60		4'000.00
3110.000	Acquisto macchine e mobili d'ufficio	2'285.25		12'000.00
3130.000	Spese postali e CCP	44'722.63		40'000.00
3130.002	Spese telefoniche	13'372.40		12'000.00
3130.003	Spese esecutive	4'788.65		7'000.00
3130.016	Spese per tasse sociali	10'597.10		12'000.00
3132.000	Spese di consulenza	58'173.75		30'000.00
3132.001	Spese per revisione contabile esterna	5'600.40		6'000.00
3132.002	Spese per aggiornamento piano finanziario	0.00		500.00
3134.000	Assicurazione RC e PG	14'224.85		12'000.00
3151.000	Manutenzione mobilio, veicoli, macchine e attrezzature	57'396.95		35'000.00
3161.000	Noleggio infrastruttura informatica (IaaS)	53'382.65		44'000.00
3199.000	Spese diverse amministrazione	6'913.85		8'000.00

CONSUNTIVO SECONDO LA CLASSIFICAZIONE ISTITUZIONALE
PER L'ANNO 2020

0	AMMINISTRAZIONE GENERALE	CONSUNTIVO 2020		PREVENTIVO 2020	
		SPESE	RICAVI		
020	AMMINISTRAZIONE GENERALE				
4	RICAVI				
4210.002	Tasse per licenze edilizie		12'115.80	20'000.00	
4260.003	Rimborso spese esecutive		2'130.85	3'000.00	
4260.004	Rimborso stipendi personale		13'763.60	1'000.00	
4260.005	Recupero prestazioni UT da privati		90.00	1'000.00	
4270.001	Multe edilizie		0.00	500.00	
4930.000	Accredito prestazioni per servizio AP		28'330.60	20'500.00	
	TOTALE RICAVI		56'430.85	46'000.00	
	TOTALE SPESE	1'141'603.18		962'800.00	
	SALDO		1'085'172.33	916'800.00	

CONSUNTIVO SECONDO LA CLASSIFICAZIONE ISTITUZIONALE
PER L'ANNO 2020

0	AMMINISTRAZIONE GENERALE	CONSUNTIVO 2020		PREVENTIVO 2020	
		SPESE	RICAVI		
090	GESTIONE STABILI				
3	SPESE				
3010.000	Stipendi e indennità funzionari	0.00		500.00	
3010.002	Stipendi personale di pulizia	4'837.50		4'600.00	
3050.000	Contributi AVS, AI, IPG, AD spese amministrative	0.00		300.00	
3053.000	Contributi assicurazione infortuni	12.45		60.00	
3054.000	Contributi assegni figli	0.00		200.00	
3055.000	Contributi assicurazione malattia	35.35		0.00	
3101.001	Spese materiale di pulizia	0.00		500.00	
3110.000	Acquisto macchine e mobili d'ufficio	5'173.35		10'000.00	
3120.000	Consumo energia elettrica	4'899.50		5'000.00	
3120.002	Consumo combustibile da riscaldamento	3'154.90		10'000.00	
3134.001	Assicurazione incendi, acque, natura e RC	2'970.80		6'000.00	
3144.000	Manutenzione stabili e strutture	9'842.34		13'000.00	
3151.000	Manutenzione mobilio, veicoli, macchine e attrezzature	1'276.25		2'000.00	
4	RICAVI				
4472.000	Concessione uso infrastrutture comunali		0.00	500.00	
	TOTALE RICAVI		0.00	500.00	
	TOTALE SPESE	32'202.44		52'160.00	
	SALDO		32'202.44	51'660.00	

CONSUNTIVO SECONDO LA CLASSIFICAZIONE ISTITUZIONALE
PER L'ANNO 2020

1	SICUREZZA PUBBLICA	CONSUNTIVO 2020		PREVENTIVO 2020	
		SPESE	RICAVI		
100	PROTEZIONE GIURIDICA				
3	SPESE				
3010.000	Stipendi e indennità funzionari	96'879.90		107'800.00	
3010.006	Mercede per curatori	23'126.60		5'000.00	
3010.008	Spese per curatela	3'325.35		1'000.00	
3050.000	Contributi AVS, AI, IPG, AD spese amministrative	7'495.50		6'700.00	
3052.000	Contributi cassa pensione	20'915.75		12'700.00	
3053.000	Contributi assicurazione infortuni	1'318.30		1'300.00	
3054.000	Contributi assegni figli	2'226.30		2'600.00	
3055.000	Contributi assicurazione malattia	820.40		1'000.00	
3130.017	Spese legali e notarili	3'737.00		3'000.00	
3132.003	Aggiornamento mappa catastale	40'638.80		50'000.00	
3601.000	Riversamento quota parte tassa sui cani	5'525.00		5'000.00	
3612.105	Partecipazione autorità regionale di protezione	21'324.85		20'000.00	
3632.110	Contributo progetto Macondo	4'318.00		4'000.00	
4	RICAVI				
4033.000	Tasse sui cani		13'760.00	12'000.00	
4120.001	Diritti d'affissione, pubblicità e prolungo orario		1'600.00	1'000.00	
4210.000	Tasse di cancelleria		8'058.74	10'000.00	
4210.001	Tasse di naturalizzazione		3'450.00	1'000.00	
4210.003	Tasse aggiornamento mappa catastale		14'420.45	15'000.00	
4260.002	Rimborso mercedi e spese curatori		0.00	500.00	
4260.004	Rimborso stipendi personale		163.60	1'000.00	
4631.001	Contributo aggiornamento misurazione catastale		4'685.80	5'000.00	
	TOTALE RICAVI		46'138.59	45'500.00	
	TOTALE SPESE	231'651.75		220'100.00	
	SALDO		185'513.16	174'600.00	

CONSUNTIVO SECONDO LA CLASSIFICAZIONE ISTITUZIONALE
PER L'ANNO 2020

1	SICUREZZA PUBBLICA	CONSUNTIVO 2020		PREVENTIVO 2020
		SPESE	RICAVI	
110	CORPO DI POLIZIA			
3	SPESE			
3010.000	Stipendi e indennità funzionari	712.50		2'200.00
3050.000	Contributi AVS, AI, IPG, AD spese amministrative	0.00		200.00
3053.000	Contributi assicurazione infortuni	1.85		30.00
3054.000	Contributi assegni figli	0.00		60.00
3055.000	Contributi assicurazione malattia	6.90		0.00
3112.000	Spese per abbigliamento da lavoro	0.00		50.00
3130.010	Spese per il servizio d'ordine	1'400.00		500.00
3612.100	Rimborso polizia intercomunale Mendrisio	242'486.80		230'000.00
4	RICAVI			
4120.000	Tasse occupazione area pubblica e insegne		1'703.35	4'000.00
4270.000	Multe di polizia		4'765.00	3'000.00
	TOTALE RICAVI		6'468.35	7'000.00
	TOTALE SPESE	244'608.05		233'040.00
	SALDO		238'139.70	226'040.00

CONSUNTIVO SECONDO LA CLASSIFICAZIONE ISTITUZIONALE
PER L'ANNO 2020

1	SICUREZZA PUBBLICA	CONSUNTIVO 2020		PREVENTIVO 2020	
		SPESE	RICAVI		
150	POLIZIA DEL FUOCO, DIFESA MILITARE E Pci				
3	SPESE				
3010.005	Onorario capo sezione militare e Pci	5'635.90		5'100.00	
3050.000	Contributi AVS, AI, IPG, AD spese amministrative	379.95		400.00	
3052.000	Contributi cassa pensione	614.45		700.00	
3053.000	Contributi assicurazione infortuni	75.90		70.00	
3054.000	Contributi assegni figli	112.85		130.00	
3055.000	Contributi assicurazione malattia	39.60		50.00	
3101.003	Spese materiale impianti Pci	950.00		500.00	
3110.000	Acquisto macchine e mobili d'ufficio	0.00		500.00	
3111.005	Attrezzature impianti Pci	9'662.30		5'000.00	
3120.000	Consumo energia elettrica	388.65		2'000.00	
3151.005	Manutenzione e riparazione idranti	11'954.25		5'000.00	
3612.101	Rimborso pompieri Mendrisio	53'764.15		63'000.00	
3612.102	Contributo enti Pci	43'880.00		46'000.00	
3636.015	Contributo manutenzione piazza di tiro	10'795.30		1'500.00	
3930.000	Addebito interno servizio rifiuti	451.10		0.00	
4	RICAVI				
4472.002	Indennità locazione Pci		5'849.97	20'000.00	
	TOTALE RICAVI		5'849.97	20'000.00	
	TOTALE SPESE	138'704.40		129'950.00	
	SALDO		132'854.43	109'950.00	

CONSUNTIVO SECONDO LA CLASSIFICAZIONE ISTITUZIONALE
PER L'ANNO 2020

2	EDUCAZIONE	CONSUNTIVO 2020		PREVENTIVO 2020	
		SPESE	RICAVI		
200	SCUOLA DELL'INFANZIA				
3	SPESE				
3010.000	Stipendi e indennità funzionari	190'156.05		211'700.00	
3020.000	Stipendi e indennità docenti	257'429.50		282'000.00	
3020.001	Supplenze docenti	63'304.95		3'000.00	
3050.000	Contributi AVS, AI, IPG, AD spese amministrative	35'756.35		32'000.00	
3052.000	Contributi cassa pensione	57'325.90		48'700.00	
3053.000	Contributi assicurazione infortuni	3'282.95		2'900.00	
3054.000	Contributi assegni figli	10'620.25		12'000.00	
3055.000	Contributi assicurazione malattia	1'399.95		1'800.00	
3104.000	Spese per materiale scolastico e didattico	12'605.40		6'000.00	
3105.000	Spese di refezione	37'965.97		35'000.00	
3110.000	Acquisto macchine e mobili d'ufficio	4'646.45		5'000.00	
3120.000	Consumo energia elettrica	3'859.50		9'000.00	
3120.002	Consumo combustibile da riscaldamento	6'515.60		10'000.00	
3130.002	Spese telefoniche	883.45		1'000.00	
3130.008	Spese trasporto allievi	18'186.80		21'700.00	
3134.001	Assicurazione incendi, acque, natura e RC	1'890.65		2'000.00	
3134.003	Assicurazione supplenza docenti	1'877.43		1'800.00	
3144.000	Manutenzione stabili e strutture	6'846.00		10'000.00	
3144.001	Spese per pulizia generale	10'451.65		6'000.00	
3151.000	Manutenzione mobilio, veicoli, macchine e attrezzature	1'526.40		5'000.00	
3612.107	Frequenza allievi SI fuori sede	23'200.00		33'600.00	
3930.000	Addebito interno servizio rifiuti	1'353.35		0.00	
4	RICAVI				
4240.000	Tasse di refezione		10'813.70	20'000.00	
4250.002	Vendita pasti servizio extra scolastico		11'465.50	10'000.00	
4260.004	Rimborso stipendi personale		46'665.80	500.00	
4612.101	Rimborso stipendio direttore d'istituto		14'876.90	15'000.00	

CONSUNTIVO SECONDO LA CLASSIFICAZIONE ISTITUZIONALE
PER L'ANNO 2020

2	EDUCAZIONE	CONSUNTIVO 2020		PREVENTIVO 2020	
		SPESE	RICAVI		
200	SCUOLA DELL'INFANZIA				
4	RICAVI				
4631.000	Contributo cantonale stipendi docenti		62'264.85	45'000.00	
	TOTALE RICAVI		146'086.75	90'500.00	
	TOTALE SPESE	751'084.55		740'200.00	
	SALDO		604'997.80	649'700.00	

CONSUNTIVO SECONDO LA CLASSIFICAZIONE ISTITUZIONALE
PER L'ANNO 2020

2	EDUCAZIONE	CONSUNTIVO 2020		PREVENTIVO 2020	
		SPESE	RICAVI		
210	SCUOLE ELEMENTARI E MEDIE				
3	SPESE				
3010.000	Stipendi e indennità funzionari	233'029.45		223'600.00	
3020.000	Stipendi e indennità docenti	665'285.55		615'000.00	
3020.001	Supplenze docenti	11'209.65		10'000.00	
3050.000	Contributi AVS, AI, IPG, AD spese amministrative	59'058.70		52'200.00	
3052.000	Contributi cassa pensione	133'866.85		104'700.00	
3053.000	Contributi assicurazione infortuni	4'230.05		3'800.00	
3054.000	Contributi assegni figli	17'541.40		19'900.00	
3055.000	Contributi assicurazione malattia	1'670.30		2'000.00	
3101.001	Spese materiale di pulizia	19'907.50		5'000.00	
3103.001	Spese per biblioteca scolastica	1'533.80		1'000.00	
3104.000	Spese per materiale scolastico e didattico	17'961.40		20'000.00	
3110.000	Acquisto macchine e mobili d'ufficio	13'443.75		19'000.00	
3111.003	Acquisto attrezzature per attività fisica	301.55		500.00	
3120.000	Consumo energia elettrica	10'401.90		14'000.00	
3120.002	Consumo combustibile da riscaldamento	14'953.65		15'000.00	
3130.002	Spese telefoniche	1'714.85		1'800.00	
3130.007	Spese per manifestazioni scolastiche	300.00		2'000.00	
3130.008	Spese trasporto allievi	2'324.20		18'000.00	
3130.009	Spese lezioni di nuoto e trasporto piscina	0.00		500.00	
3134.001	Assicurazione incendi, acque, natura e RC	9'450.25		10'000.00	
3134.003	Assicurazione supplenza docenti	5'632.22		5'700.00	
3144.000	Manutenzione stabili e strutture	20'205.80		25'000.00	
3144.001	Spese per pulizia generale	9'186.80		20'000.00	
3151.000	Manutenzione mobilio, veicoli, macchine e attrezzature	9'942.05		15'000.00	
3171.000	Spese scuola montana	3'234.40		10'000.00	
3171.001	Spese giornate di studio	808.00		4'000.00	
3199.000	Spese diverse amministrazione	1'540.10		1'000.00	

CONSUNTIVO SECONDO LA CLASSIFICAZIONE ISTITUZIONALE
PER L'ANNO 2020

2	EDUCAZIONE	CONSUNTIVO 2020		PREVENTIVO 2020	
		SPESE	RICAVI		
210	SCUOLE ELEMENTARI E MEDIE				
3	SPESE				
3631.008	Contributi allievi scuola media	9'500.00		10'000.00	
3636.001	Contributo gruppo genitori allievi	1'500.00		1'500.00	
3930.000	Addebito interno servizio rifiuti	4'060.05		0.00	
4	RICAVI				
4260.000	Partecipazione spese scuola montana		845.00	2'000.00	
4260.004	Rimborso stipendi personale		0.00	2'000.00	
4472.000	Concessione uso infrastrutture comunali		900.00	1'000.00	
4612.100	Rimborso stipendio docenti speciali		35'137.85	48'000.00	
4612.101	Rimborso stipendio direttore d'istituto		34'712.85	35'000.00	
4631.000	Contributo cantonale stipendi docenti		117'548.00	125'000.00	
	TOTALE RICAVI		189'143.70	213'000.00	
	TOTALE SPESE	1'283'794.22		1'230'200.00	
	SALDO		1'094'650.52	1'017'200.00	

CONSUNTIVO SECONDO LA CLASSIFICAZIONE ISTITUZIONALE
PER L'ANNO 2020

3	CULTURA E TEMPO LIBERO	CONSUNTIVO 2020		PREVENTIVO 2020	
		SPESE	RICAVI		
300	PROMOZIONE CULTURALE				
3	SPESE				
3130.005	Spese per attività culturali	16'515.95		16'000.00	
3636.005	Contributo manifestazioni culturali	6'377.00		10'000.00	
3636.014	Contributo manifestazioni associazioni locali	14'899.55		30'000.00	
4	RICAVI				
4250.000	Vendita libri diversi		211.00	100.00	
	TOTALE RICAVI		211.00	100.00	
	TOTALE SPESE	37'792.50		56'000.00	
	SALDO		37'581.50	55'900.00	

CONSUNTIVO SECONDO LA CLASSIFICAZIONE ISTITUZIONALE
PER L'ANNO 2020

3	CULTURA E TEMPO LIBERO	CONSUNTIVO 2020		PREVENTIVO 2020	
		SPESE	RICAVI		
330	SPORT ALTRE ATTIVITÀ DI TEMPO LIBERO, PARCHI PUBBLICI E				
3	SPESE				
3010.000	Stipendi e indennità funzionari	208'679.35		197'000.00	
3050.000	Contributi AVS, AI, IPG, AD spese amministrative	14'204.50		12'600.00	
3052.000	Contributi cassa pensione	23'821.85		23'000.00	
3053.000	Contributi assicurazione infortuni	2'831.75		2'400.00	
3054.000	Contributi assegni figli	4'219.00		4'800.00	
3055.000	Contributi assicurazione malattia	1'930.55		1'800.00	
3101.000	Spese materiale di consumo	3'248.25		2'000.00	
3111.002	Acquisto giochi e attrezzature	1'490.00		4'000.00	
3120.000	Consumo energia elettrica	5'252.85		7'000.00	
3134.001	Assicurazione incendi, acque, natura e RC	2'665.75		3'600.00	
3141.001	Manutenzione sentieri, parchi e giardini	66'463.32		30'000.00	
3144.000	Manutenzione stabili e strutture	35'019.35		20'000.00	
3151.000	Manutenzione mobilio, veicoli, macchine e attrezzature	0.00		3'000.00	
3151.001	Manutenzione attrezzature	0.00		3'000.00	
3631.007	Spese di gestione PUC Breggia	22'269.00		26'000.00	
3632.112	Contributo attrezzature sportive Chiasso	26'889.85		25'400.00	
3636.003	Contributo manifestazioni sportive	4'160.00		4'000.00	
3636.004	Contributo mutuo sezione scout Burot	0.00		1'000.00	
3636.012	Contributo manutenzione centro sportivo	35'597.95		35'000.00	
4	RICAVI				
4260.004	Rimborso stipendi personale		163.60	500.00	
4472.000	Concessione uso infrastrutture comunali		3'900.00	1'000.00	
	TOTALE RICAVI		4'063.60	1'500.00	
	TOTALE SPESE	458'743.32		405'600.00	
	SALDO		454'679.72	404'100.00	

CONSUNTIVO SECONDO LA CLASSIFICAZIONE ISTITUZIONALE
PER L'ANNO 2020

3	CULTURA E TEMPO LIBERO	CONSUNTIVO 2020		PREVENTIVO 2020	
		SPESE	RICAVI		
335	MASSERIA CUNTITT				
3	SPESE				
3010.000	Stipendi e indennità funzionari	43'096.50		37'700.00	
3050.000	Contributi AVS, AI, IPG, AD spese amministrative	2'948.30		2'500.00	
3052.000	Contributi cassa pensione	4'627.70		4'900.00	
3053.000	Contributi assicurazione infortuni	543.10		500.00	
3054.000	Contributi assegni figli	1'451.30		1'000.00	
3055.000	Contributi assicurazione malattia	359.40		400.00	
3101.001	Spese materiale di pulizia	0.00		500.00	
3110.000	Acquisto macchine e mobili d'ufficio	7'643.41		10'000.00	
3120.000	Consumo energia elettrica	9'749.15		5'000.00	
3134.001	Assicurazione incendi, acque, natura e RC	4'979.00		5'000.00	
3144.000	Manutenzione stabili e strutture	30'081.50		10'000.00	
3151.000	Manutenzione mobilio, veicoli, macchine e attrezzature	446.40		8'000.00	
4	RICAVI				
4240.002	Tasse uso lavanderia		950.00	1'000.00	
4470.000	Affitto Masseria Cuntitt		114'140.05	113'500.00	
4472.000	Concessione uso infrastrutture comunali		1'800.00	3'000.00	
	TOTALE RICAVI		116'890.05	117'500.00	
	TOTALE SPESE	105'925.76		85'500.00	
	SALDO	10'964.29		-32'000.00	

CONSUNTIVO SECONDO LA CLASSIFICAZIONE ISTITUZIONALE
PER L'ANNO 2020

3	CULTURA E TEMPO LIBERO	CONSUNTIVO 2020		PREVENTIVO 2020	
		SPESE	RICAVI		
390	CULTO				
3	SPESE				
3632.105	Contributo alle Parrocchie	70'820.00		71'500.00	
3632.106	Contributo illuminazione Chiesa	500.00		500.00	
3632.107	Contributo acqua ed elettricità wc pubblico	100.00		100.00	
3632.108	Altri contributi per il culto	0.00		500.00	
	TOTALE RICAVI		0.00	0.00	
	TOTALE SPESE	71'420.00		72'600.00	
	SALDO		71'420.00	72'600.00	

CONSUNTIVO SECONDO LA CLASSIFICAZIONE ISTITUZIONALE
PER L'ANNO 2020

4	SALUTE PUBBLICA	CONSUNTIVO 2020		PREVENTIVO 2020	
		SPESE	RICAVI		
400	SALUTE PUBBLICA				
3	SPESE				
3010.003	Stipendio profilassi dentaria	1'365.00		2'000.00	
3050.000	Contributi AVS, AI, IPG, AD spese amministrative	94.20		130.00	
3053.000	Contributi assicurazione infortuni	3.50		30.00	
3054.000	Contributi assegni figli	27.95		50.00	
3106.001	Acquisto materiale emergenze sanitarie	33'976.00		30'000.00	
3144.000	Manutenzione stabili e strutture	7'658.05		4'000.00	
3611.000	Rimborso servizio dentario scolastico	28'039.20		13'000.00	
3611.001	Rimborso servizio medico scolastico	961.00		1'000.00	
3614.000	Rimborso servizio autoambulanza del mendrisiotto	67'092.80		65'000.00	
3636.007	Contributo ad associazioni diverse	1'771.70		1'000.00	
3637.015	Contributi per emergenze sanitarie	23'800.00		20'000.00	
4	RICAVI				
4260.001	Partecipazione servizio dentista scolastico		6'663.55	3'000.00	
	TOTALE RICAVI		6'663.55	3'000.00	
	TOTALE SPESE	164'789.40		136'210.00	
	SALDO		158'125.85	133'210.00	

CONSUNTIVO SECONDO LA CLASSIFICAZIONE ISTITUZIONALE
PER L'ANNO 2020

5	PREVIDENZA SOCIALE	CONSUNTIVO 2020		PREVENTIVO 2020
		SPESE	RICAVI	
500	PREVIDENZA SOCIALE			
3	SPESE			
3010.000	Stipendi e indennità funzionari	50'730.60		48'500.00
3050.000	Contributi AVS, AI, IPG, AD spese amministrative	3'371.00		3'100.00
3052.000	Contributi cassa pensione	7'934.05		5'400.00
3053.000	Contributi assicurazione infortuni	672.55		600.00
3054.000	Contributi assegni figli	1'001.20		1'200.00
3055.000	Contributi assicurazione malattia	355.55		500.00
3130.006	Spese manifestazioni anziani	3'848.00		1'000.00
3631.000	Contributo spese assicurazioni sociali AM/PC/AVS/AI	1'096'549.25		738'000.00
3631.001	Contributo provvedimenti di protezione Lfam	56'037.00		56'000.00
3631.002	Contributo spese assistenziali	79'615.24		72'000.00
3632.100	Contributi per anziani ospiti di istituti	984'240.17		769'000.00
3632.101	Contributi per il SACD	295'584.24		246'000.00
3632.102	Contributi servizi d'appoggio	195'159.43		116'000.00
3632.103	Contributo case anziani per soggiorno temporaneo terapeutico	28'790.90		4'000.00
3632.104	Contributo per il mantenimento a domicilio	39'906.29		66'500.00
3632.111	Contributo progetto Morbio Midnight	3'983.80		5'000.00
3636.009	Contributo associazioni protezione gioventù	9'679.00		10'000.00
3636.010	Contributo ad opere assistenziali	6'050.00		2'000.00
3636.013	Contributi agli anziani	1'140.00		1'000.00
3637.000	Aiuto sociale comunale	10'137.30		60'000.00
3637.001	Contributo spese funerarie	0.00		500.00
3930.000	Addebito interno servizio rifiuti	15'789.10		0.00
4	RICAVI			
4260.004	Rimborso stipendi personale		0.00	100.00
4611.000	Rimborso cantonale agenzia AVS		4'397.40	4'000.00

CONSUNTIVO SECONDO LA CLASSIFICAZIONE ISTITUZIONALE
PER L'ANNO 2020

5	PREVIDENZA SOCIALE	CONSUNTIVO 2020		PREVENTIVO 2020	
		SPESE	RICAVI		
500	PREVIDENZA SOCIALE				
	TOTALE RICAVI		4'397.40	4'100.00	
	TOTALE SPESE	2'890'574.67		2'206'300.00	
	SALDO		2'886'177.27	2'202'200.00	

CONSUNTIVO SECONDO LA CLASSIFICAZIONE ISTITUZIONALE
PER L'ANNO 2020

6	TRAFFICO	CONSUNTIVO 2020		PREVENTIVO 2020	
		SPESE	RICAVI		
600	STRADE COMUNALI E CANTONALI				
3	SPESE				
3010.000	Stipendi e indennità funzionari	306'419.60		276'000.00	
3050.000	Contributi AVS, AI, IPG, AD spese amministrative	20'982.60		17'600.00	
3052.000	Contributi cassa pensione	34'831.80		33'600.00	
3053.000	Contributi assicurazione infortuni	4'055.70		3'300.00	
3054.000	Contributi assegni figli	6'232.20		6'700.00	
3055.000	Contributi assicurazione malattia	2'709.35		2'400.00	
3101.000	Spese materiale di consumo	18'542.45		15'000.00	
3101.002	Spese illuminazione natalizia	1'277.90		1'500.00	
3111.000	Acquisto macchinari, attrezzature e utensili	20'666.44		15'000.00	
3111.004	Acquisto segnaletica stradale	4'464.50		5'000.00	
3112.000	Spese per abbigliamento da lavoro	3'166.48		3'000.00	
3120.000	Consumo energia elettrica	7'013.35		7'000.00	
3120.001	Spese illuminazione pubblica	60'982.30		50'000.00	
3134.000	Assicurazione RC e PG	11'746.50		10'000.00	
3134.001	Assicurazione incendi, acque, natura e RC	1'497.80		1'500.00	
3137.000	Tassa circolazione veicoli	4'732.10		5'000.00	
3141.000	Manutenzione strade e posteggi	95'115.33		40'000.00	
3141.002	Servizio invernale delle strade	32'744.37		50'000.00	
3141.003	Spese per pulizia strade	24'073.65		20'000.00	
3141.004	Manutenzione segnaletica orizzontale	1'110.90		5'000.00	
3141.005	Manutenzione illuminazione pubblica	17'786.30		20'000.00	
3141.006	Manutenzione estiva strada Cassinelli	0.00		18'000.00	
3141.007	Manutenzione invernale strada Cassinelli	0.00		35'000.00	
3141.008	Manutenzione fondo stradale Cassinelli	0.00		100.00	
3144.000	Manutenzione stabili e strutture	4'759.30		5'000.00	
3151.003	Manutenzione veicoli e attrezzature	27'367.40		25'000.00	

CONSUNTIVO SECONDO LA CLASSIFICAZIONE ISTITUZIONALE
PER L'ANNO 2020

6	TRAFFICO	CONSUNTIVO 2020		PREVENTIVO 2020	
		SPESE	RICAVI		
600	STRADE COMUNALI E CANTONALI				
3	SPESE				
3500.000	Versamenti al fondo Contributi sostitutivi per posteggi	1'940.00		1'000.00	
3631.006	Commissione intercomunale dei trasporti (PTM)	5'350.40		4'000.00	
3930.000	Addebito interno servizio rifiuti	23'458.10		0.00	
4	RICAVI				
4200.000	Versamento contributi sostitutivi posteggi		1'940.00	1'000.00	
4260.004	Rimborso stipendi personale		327.20	500.00	
4472.001	Tassa posteggi		30'304.11	30'000.00	
4612.102	Partecipazione manutenzione strada Cassinelli - Breggia		0.00	18'600.00	
4612.103	Partecipazione manutenzione strada Cassinelli - Mendrisio		0.00	10'600.00	
	TOTALE RICAVI		32'571.31	60'700.00	
	TOTALE SPESE	743'026.82		675'700.00	
	SALDO		710'455.51	615'000.00	

CONSUNTIVO SECONDO LA CLASSIFICAZIONE ISTITUZIONALE
PER L'ANNO 2020

7	PROTEZIONE AMBIENTE E SISTEM. TERRITORIO	CONSUNTIVO 2020		PREVENTIVO 2020	
		SPESE	RICAVI		
700	APPROVVIGIONAMENTO IDRICO				
3	SPESE				
3101.006	Acquisto AP d'emergenza	10'032.95		10'000.00	
3101.007	Acquisto AP di soccorso Monte Generoso	20'706.52		10'000.00	
3101.008	Acquisto AP da Breggia	8'202.55		8'000.00	
3101.009	Acquisto AP da Mendrisio	38'699.75		20'000.00	
3102.000	Spese cancelleria e stampati	0.00		300.00	
3120.000	Consumo energia elettrica	30'231.45		28'200.00	
3130.000	Spese postali e CCP	64.10		100.00	
3130.002	Spese telefoniche	2'492.19		2'500.00	
3132.004	Studi e controlli acqua potabile	16'854.31		5'000.00	
3134.002	Assicurazioni AP	9'834.90		10'000.00	
3143.001	Manutenzione e riparazione rete	62'583.53		45'000.00	
3144.000	Manutenzione stabili e strutture	12'330.70		15'000.00	
3151.004	Manutenzione e riparazione contatori	9'448.55		15'000.00	
3151.006	Manutenzione impianti AP	6'165.45		8'000.00	
3151.007	Manutenzione e riparazione pompe	974.80		10'000.00	
3199.000	Spese diverse amministrazione	1'170.70		4'000.00	
3511.100	Versamenti al fondo Approvvigionamento idrico	107'612.15		22'100.00	
3612.109	Contributo acquedotto Monte Generoso	24'301.60		50'000.00	
3612.110	Contributo acquedotto Piazzöö	29'718.55		30'000.00	
3612.111	Spese per gestione acquedotto comunale	0.00		60'000.00	
3910.000	Addebito spese per il personale	28'330.60		20'500.00	
3950.000	Addebito ammortamenti pianificati	73'487.85		94'800.00	
4	RICAVI				
4240.004	Tassa base famiglie, commerci, ecc		120'614.25	110'000.00	
4240.005	Tassa noleggio contatori		28'160.85	28'000.00	
4240.006	Tassa consumo famiglie, commerci, ecc		337'345.15	323'000.00	
4240.007	Tassa nuovi allacciamenti		4'390.20	5'000.00	

CONSUNTIVO SECONDO LA CLASSIFICAZIONE ISTITUZIONALE
PER L'ANNO 2020

7	PROTEZIONE AMBIENTE E SISTEM. TERRITORIO	CONSUNTIVO 2020		PREVENTIVO 2020	
		SPESE	RICAVI		
700	APPROVVIGIONAMENTO IDRICO				
4	RICAVI				
4240.008	Tassa uso temporaneo		0.00	1'000.00	
4260.007	Recupero riparazioni da privati		2'484.15	1'000.00	
4401.000	Interessi di mora		248.60	500.00	
	TOTALE RICAVI		493'243.20	468'500.00	
	TOTALE SPESE	493'243.20		468'500.00	
	SALDO		0.00	0.00	

CONSUNTIVO SECONDO LA CLASSIFICAZIONE ISTITUZIONALE
PER L'ANNO 2020

7	PROTEZIONE AMBIENTE E SISTEM. TERRITORIO	CONSUNTIVO 2020		PREVENTIVO 2020	
		SPESE	RICAVI		
710	ELIMINAZIONE DELLE ACQUE LURIDE				
3	SPESE				
3120.000	Consumo energia elettrica	1'297.25		2'000.00	
3137.001	Rimborso AFC IVA aliquota a saldo	4'328.60		5'000.00	
3143.000	Manutenzione canalizzazioni	32'472.30		35'000.00	
3500.200	Versamenti al fondo Accant. per manut. straordinaria canalizzazioni	8'000.00		8'000.00	
3612.106	Rimborso consorzi manutenzione arginature	30'217.70		20'000.00	
3612.108	Rimborso consorzi depurazione acque	274'148.96		200'000.00	
3950.000	Addebito ammortamenti pianificati	70'494.40		76'300.00	
4	RICAVI				
4240.009	Tassa uso canalizzazione		154'593.95	160'000.00	
4500.200	Prelievo accantonamento manutenzione canalizzazione		0.00	1'000.00	
4511.200	Prelevamento dal fondo Depurazione delle acque		0.00	185'300.00	
	TOTALE RICAVI		154'593.95	346'300.00	
	TOTALE SPESE	420'959.21		346'300.00	
	SALDO		266'365.26	0.00	

CONSUNTIVO SECONDO LA CLASSIFICAZIONE ISTITUZIONALE
PER L'ANNO 2020

7	PROTEZIONE AMBIENTE E SISTEM. TERRITORIO	CONSUNTIVO 2020		PREVENTIVO 2020	
		SPESE	RICAVI		
720	ELIMINAZIONE RIFIUTI				
3	SPESE				
3010.000	Stipendi e indennità funzionari	49'482.30		49'800.00	
3050.000	Contributi AVS, AI, IPG, AD spese amministrative	3'398.90		3'200.00	
3052.000	Contributi cassa pensione	3'494.00		7'100.00	
3053.000	Contributi assicurazione infortuni	677.40		600.00	
3054.000	Contributi assegni figli	1'010.00		1'300.00	
3055.000	Contributi assicurazione malattia	466.50		500.00	
3101.004	Acquisto sacchi rifiuti comunali	10'718.18		20'000.00	
3111.001	Acquisto attrezzature (contenitori)	2'809.85		3'500.00	
3130.013	Servizio raccolta rifiuti	57'781.70		58'000.00	
3130.014	Spese per eliminazione rifiuti da giardino	31'312.45		32'000.00	
3130.015	Spese per eliminazione rifiuti particolari	87'727.60		70'000.00	
3137.001	Rimborso AFC IVA aliquota a saldo	6'911.15		6'000.00	
3151.002	Manutenzione attrezzature rifiuti	3'324.95		2'000.00	
3181.001	Perdite e condoni su tasse	1'712.70		2'000.00	
3611.002	Rimborso azienda cantonale dei rifiuti	67'941.25		75'000.00	
3950.000	Addebito ammortamenti pianificati	3'288.35		2'200.00	
4	RICAVI				
4240.010	Tassa raccolta rifiuti		154'506.20	160'000.00	
4240.011	Tasse smaltimento rifiuti		89'617.30	90'000.00	
4240.012	Tasse smaltimento rifiuti vegetali		11'000.00	20'000.00	
4240.013	Tasse per ritiro ingombranti		2'250.00	1'500.00	
4260.008	Altri rimborsi		1'106.00	500.00	
4511.300	Prelevamento dal fondo Eliminazione dei rifiuti		28'466.08	61'200.00	
4930.001	Accredito interno servizio rifiuti		45'111.70	0.00	

CONSUNTIVO SECONDO LA CLASSIFICAZIONE ISTITUZIONALE
PER L'ANNO 2020

7	PROTEZIONE AMBIENTE E SISTEM. TERRITORIO	CONSUNTIVO 2020		PREVENTIVO 2020	
		SPESE	RICAVI		
720	ELIMINAZIONE RIFIUTI				
	TOTALE RICAVI		332'057.28	333'200.00	
	TOTALE SPESE	332'057.28		333'200.00	
	SALDO		0.00	0.00	

CONSUNTIVO SECONDO LA CLASSIFICAZIONE ISTITUZIONALE
PER L'ANNO 2020

7	PROTEZIONE AMBIENTE E SISTEM. TERRITORIO	CONSUNTIVO 2020		PREVENTIVO 2020	
		SPESE	RICAVI		
740	CIMITERI				
3	SPESE				
3130.012	Spese di sepoltura	1'723.20		2'000.00	
3143.002	Spese manutenzione cimiteri	7'218.25		15'000.00	
4	RICAVI				
4240.001	Tasse cimiteri		7'866.00	8'000.00	
	TOTALE RICAVI		7'866.00	8'000.00	
	TOTALE SPESE	8'941.45		17'000.00	
	SALDO		1'075.45	9'000.00	

CONSUNTIVO SECONDO LA CLASSIFICAZIONE ISTITUZIONALE
PER L'ANNO 2020

7	PROTEZIONE AMBIENTE E SISTEM. TERRITORIO	CONSUNTIVO 2020		PREVENTIVO 2020	
		SPESE	RICAVI		
780	ALTRA PROTEZIONE DELL'AMBIENTE				
3	SPESE				
3101.005	Acquisto carte giornaliere	28'805.00		28'000.00	
3132.005	Controllo impianti di combustione	1'655.00		5'000.00	
3612.104	Centro raccolta carcasse animali	137.40		1'500.00	
3631.004	Contributo trasporto pubblico regionale	96'822.00		85'000.00	
3631.005	Comunità tariffale Ticino	8'960.00		30'000.00	
3635.000	Contributo finanziamento E-bike - Imprese	1'290.00		2'000.00	
3637.002	Contributo acquisto benzina alchilata	1'099.40		2'000.00	
3637.003	Contributo finanziamento E-bike - Privati	42'027.95		5'000.00	
3637.004	Contributo incentivo risparmio energetico	10'980.80		5'000.00	
3637.005	Contributo promozione mobilità sostenibile	0.00		100.00	
3637.006	Contributo promozione incentivi Energyday	3'444.65		5'000.00	
3637.007	Contributo abbonamento arcobaleno annuale	20'817.60		6'000.00	
3637.008	Contributo abbonamento generale	13'536.90		0.00	
3637.009	Contributo abbonamento arcobaleno mensile	1'761.20		100.00	
3637.010	Contributo abbonamento treno 1/2 prezzo	1'471.50		100.00	
3637.011	Contributo abbonamento treno Seven25	2'527.20		100.00	
3637.012	Contributo altri abbonamenti (Percorso e Modulare)	485.00		0.00	
3637.013	Contributo finanziamento veicoli elettrici	5'300.00		0.00	
4	RICAVI				
4120.002	Indennità AET per servitù pannelli fotovoltaici		3'000.00	3'000.00	
4240.003	Tassa controllo impianti di combustione		280.00	5'000.00	
4250.003	Vendita carte giornaliere		18'539.14	28'000.00	
4500.500	Prelievo contributi fondo FER		126'803.75	0.00	
	TOTALE RICAVI		148'622.89	36'000.00	
	TOTALE SPESE	241'121.60		174'900.00	
	SALDO		92'498.71	138'900.00	

CONSUNTIVO SECONDO LA CLASSIFICAZIONE ISTITUZIONALE
PER L'ANNO 2020

8	ECONOMIA PUBBLICA	CONSUNTIVO 2020		PREVENTIVO 2020	
		SPESE	RICAVI		
800	ECONOMIA PUBBLICA				
3	SPESE				
3053.000	Contributi assicurazione infortuni	1.65		0.00	
3055.000	Contributi assicurazione malattia	6.20		0.00	
3130.011	Onorario gerente ufficio campicoltura	650.00		650.00	
3145.000	Manutenzione boschi	50.00		50.00	
3500.500	Versamenti al fondo FER	135'678.00		150'000.00	
3632.109	Contributo ente turistico	9'073.30		13'000.00	
3636.006	Contributo a progetti agricoli	2'359.00		1'300.00	
3636.008	Contributo associazione Valle di Muggio ed ERS	19'971.75		15'000.00	
3636.011	Contributo attività animatore turistico RVM	3'271.50		3'000.00	
4	RICAVI				
4120.003	Concessione uso speciale delle strade comunali		125'996.00	105'000.00	
4250.001	Vendita vino comunale		3'557.45	5'000.00	
4500.500	Prelievo contributi fondo FER		0.00	100.00	
4631.002	Contributo fondo FER		135'678.00	150'000.00	
	TOTALE RICAVI		265'231.45	260'100.00	
	TOTALE SPESE	171'061.40		183'000.00	
	SALDO	94'170.05		-77'100.00	

CONSUNTIVO SECONDO LA CLASSIFICAZIONE ISTITUZIONALE
PER L'ANNO 2020

9	FINANZE E IMPOSTE	CONSUNTIVO 2020		PREVENTIVO 2020	
		SPESE	RICAVI		
900	IMPOSTE				
3	SPESE				
3181.000	Perdite e condoni su imposte	11'216.70		15'000.00	
3499.000	Interessi remuneratori su imposte	2'582.05		15'000.00	
4	RICAVI				
4000.000	Imposte sul reddito e sulla sostanza		4'377'000.00	0.00	
4000.100	Sopravvenienze d'imposta sul reddito e sulla sostanza		4'047'988.94	600'000.00	
4000.200	Imposte suppletorie, multe fiscali e imposte speciali PF		214'317.10	50'000.00	
4002.000	Imposte alla fonte		1'033'853.29	800'000.00	
4008.000	Imposta personale		68'000.00	0.00	
4010.000	Imposte sull'utile e capitale		786'000.00	0.00	
4021.000	Imposte immobiliari		307'000.00	0.00	
4401.000	Interessi di mora		11'569.00	20'000.00	
	TOTALE RICAVI		10'845'728.33	1'470'000.00	
	TOTALE SPESE	13'798.75		30'000.00	
	SALDO	10'831'929.58		-1'440'000.00	

CONSUNTIVO SECONDO LA CLASSIFICAZIONE ISTITUZIONALE
PER L'ANNO 2020

9	FINANZE E IMPOSTE	CONSUNTIVO 2020		PREVENTIVO 2020	
		SPESE	RICAVI		
920	PEREQUAZIONE FINANZIARIA				
3	SPESE				
3622.700	Contributo di livellamento	504'830.00		340'000.00	
3622.800	Contributo al fondo di perequazione	24'198.00		20'000.00	
4	RICAVI				
4621.600	Contributo localizzazione geografica		39'000.00	30'000.00	
	TOTALE RICAVI		39'000.00	30'000.00	
	TOTALE SPESE	529'028.00		360'000.00	
	SALDO		490'028.00	330'000.00	

CONSUNTIVO SECONDO LA CLASSIFICAZIONE ISTITUZIONALE
PER L'ANNO 2020

9	FINANZE E IMPOSTE	CONSUNTIVO 2020		PREVENTIVO 2020	
		SPESE	RICAVI		
930	PARTECIPAZIONE ALLE ENTRATE				
4	RICAVI				
4601.200	Quota parte patenti caccia e pesca		869.00	500.00	
4601.900	Quote da altri ricavi cantonali		77'822.03	0.00	
4699.000	Ridistribuzione tassa sul CO2		1'373.35	1'000.00	
	TOTALE RICAVI		80'064.38	1'500.00	
	TOTALE SPESE	0.00		0.00	
	SALDO	80'064.38		-1'500.00	

CONSUNTIVO SECONDO LA CLASSIFICAZIONE ISTITUZIONALE
PER L'ANNO 2020

9	FINANZE E IMPOSTE	CONSUNTIVO 2020		PREVENTIVO 2020	
		SPESE	RICAVI		
940	GESTIONE DEL PATRIMONIO E DEL DEBITO				
3	SPESE				
3130.001	Spese bancarie	719.12		200.00	
4	RICAVI				
4400.000	Interessi attivi da banche		67'000.00	0.00	
4401.001	Interessi per contributi di costruzione rateali		3'894.55	0.00	
4430.000	Affitti immobili patrimoniali		3'000.00	3'000.00	
	TOTALE RICAVI		73'894.55	3'000.00	
	TOTALE SPESE	719.12		200.00	
	SALDO	73'175.43		-2'800.00	

CONSUNTIVO SECONDO LA CLASSIFICAZIONE ISTITUZIONALE
PER L'ANNO 2020


9	FINANZE E IMPOSTE	CONSUNTIVO 2020		PREVENTIVO 2020	
		SPESE	RICAVI		
942	OSTERIA LA MONTANARA				
3	SPESE				
3110.000	Acquisto macchine e mobili d'ufficio	300.00		6'000.00	
3134.001	Assicurazione incendi, acque, natura e RC	696.75		1'000.00	
3144.000	Manutenzione stabili e strutture	566.15		3'000.00	
3441.000	Rettifiche di valore immobili patrimoniali	34'000.00		0.00	
4	RICAVI				
4430.001	Affitto La Montanara		9'300.00	15'600.00	
	TOTALE RICAVI		9'300.00	15'600.00	
	TOTALE SPESE	35'562.90		10'000.00	
	SALDO		26'262.90	-5'600.00	

CONSUNTIVO SECONDO LA CLASSIFICAZIONE ISTITUZIONALE
PER L'ANNO 2020

9	FINANZE E IMPOSTE	CONSUNTIVO 2020		PREVENTIVO 2020	
		SPESE	RICAVI		
943	RUSTICO A MONTE				
3	SPESE				
3050.000	Contributi AVS, AI, IPG, AD spese amministrative	67.15		0.00	
3053.000	Contributi assicurazione infortuni	1.90		0.00	
3110.000	Acquisto macchine e mobili d'ufficio	176.10		1'000.00	
3134.001	Assicurazione incendi, acque, natura e RC	232.20		500.00	
3144.000	Manutenzione stabili e strutture	750.00		3'000.00	
3632.113	Tasse soggiorno ente turistico	386.00		500.00	
4	RICAVI				
4430.002	Affitto Rustico		3'659.59	5'000.00	
	TOTALE RICAVI		3'659.59	5'000.00	
	TOTALE SPESE	1'613.35		5'000.00	
	SALDO	2'046.24		0.00	

CONSUNTIVO SECONDO LA CLASSIFICAZIONE ISTITUZIONALE
PER L'ANNO 2020

9	FINANZE E IMPOSTE	CONSUNTIVO 2020		PREVENTIVO 2020	
		SPESE	RICAVI		
990	AMMORTAMENTI				
3	SPESE				
3300.000	Ammortamenti pianificati terreni	34'797.60		50'300.00	
3300.100	Ammortamenti pianificati strade e vie di comunicazione	63'366.32		147'000.00	
3300.200	Ammort. pian. sistemazioni corsi d'acqua e laghi	1'666.45		1'700.00	
3300.300	Ammortamenti pianificati opere del genio civile	167'737.85		188'000.00	
3300.400	Ammortamenti pianificati immobili	143'638.10		238'300.00	
3300.500	Ammortamenti pianificati boschi	1'435.00		4'000.00	
3300.600	Ammortamenti pianificati beni mobili	55'061.00		49'000.00	
3320.900	Ammort. pian. su altri investimenti immateriali	55'702.85		34'300.00	
3631.003	Partecipazione finanziaria ai compiti cantonali	155'832.00		240'000.00	
3640.200	Rettifiche di valore su prestiti dei BA a Comuni, Consorzi o altri enti locali	0.00		2'000.00	
3660.200	Ammortamenti pianificati su contributi per investimenti a Comuni, Consorzi o altri enti locali	55'921.40		59'000.00	
3660.600	Ammortamenti pianificati su contributi per investimenti a org. private senza scopo di lucro	15'098.05		15'100.00	
4	RICAVI				
4950.000	Accredito ammortamenti Approvvigionamento idrico		73'487.85	94'800.00	
4950.001	Accredito ammortamenti Depurazione delle acque		70'494.40	76'300.00	
4950.002	Accredito ammortamenti Eliminazione dei rifiuti		3'288.35	2'200.00	
	TOTALE RICAVI		147'270.60	173'300.00	
	TOTALE SPESE	750'256.62		1'028'700.00	
	SALDO		602'986.02	855'400.00	



INVESTIMENTI

CONSUNTIVO SECONDO LA CLASSIFICAZIONE ISTITUZIONALE
PER L'ANNO 2020

D I C A S T E R O	RICAPITOLAZIONE CONTO DI INVESTIMENTO				USCITE PREVENTIVO	ENTRATE 2020
	USCITE CONSUNTIVO		ENTRATE 2020			
0 AMMINISTRAZIONE GENERALE	982'367.80	227.13 %	0.00	0.00 %	1'172'000.00	0.00
1 SICUREZZA PUBBLICA	155'456.40	35.94 %	0.00	0.00 %	110'000.00	0.00
2 EDUCAZIONE	2'679'131.12	619.42 %	0.00	0.00 %	3'000'000.00	0.00
3 CULTURA E TEMPO LIBERO	111'770.84	25.84 %	25'480.00	5.89 %	287'000.00	0.00
5 PREVIDENZA SOCIALE	42'770.00	9.89 %	0.00	0.00 %	0.00	0.00
6 TRAFFICO	2'073'720.84	479.45 %	204'134.00	47.20 %	2'957'000.00	0.00
7 PROTEZIONE AMBIENTE E SISTEM. TERRITORIO	795'725.23	183.97 %	202'907.35	46.91 %	2'124'000.00	0.00
8 ECONOMIA PUBBLICA	10'000.00	2.31 %	0.00	0.00 %	10'000.00	0.00
TOTALI	6'850'942.23	%	432'521.35	100.00 %	9'660'000.00	0.00
SALDO			6'418'420.88	%		9'660'000.00
TOTALI A PAREGGIO	6'850'942.23		6'850'942.23		9'660'000.00	9'660'000.00



CONTROLLO DEI CREDITI - MCA2

Anno 2020

CASTEL SAN PIETRO

Mca2-Ti - v2.1

Conto CeCo	Descrizione Nro cespite	Data votato Scadenza	Imp. votato totale Messaggio	Uscite inv. anno in esame	Uscite inv. cumulate al 31.12	Credito residuo (+) Sorpasso (-) (1)	Previsione liquidaz. Liquidato "L" (2)	Cred.resid.(+) sorpasso(-) previsto (3)	Entrate anno in esame	Entrate inv. cumulate 31-12	Investim. netto cumulato
Beni Amministrativi											
5000.000 800	Acquisizione terreno Coop 42	13-02-17 31-12-26	705'000 02/2017 del 09-01-2017		171'816	533'184		533'184			171'816
5000.001 330	Acquisto terreni AP al centro sportivo 36	12-06-06 31-12-18	195'000 10/2006 del 12-06-2005		99'072	95'928		95'928			99'072
5010.000 600	Realizzazione marciapiede Loverciano Realizzazione marciapiede Loverciano 318	19-10-20	710'000 18/2020 del 31-08-2020	9'142	9'142	700'858		700'858			9'142
5010.003 600	Credito quadro per manutenzione strade fase II 1	29-04-19 30-06-21	512'000 14/2019 del 25-03-2019	146'480	226'480	285'520		285'520			226'480
5010.004 600	Partecipazione nuovo marciapiede Via Monte Generoso - Gorla 45	29-04-19 31-12-19	672'800 13/2019 del 25-03-2019			672'800		672'800			
5010.005 600	Misure di moderazione del traffico a Campora 46	21-10-19 31-12-20	61'500 19/2019 del 11-09-2019			61'500		61'500			
5010.006 600	Risanamento straordinario strada Cassinelli 2	09-03-20 31-12-22	1'660'000 03/2020 del 27-01-2020	46'794	46'794	1'613'206		1'613'206	180'000	180'000	-133'206
5010.007 600	Sistemazione Via Sotto Muscino 3	17-10-16 31-12-19	212'000 15/2016 del 12-09-2016	163'276	176'419	35'581		35'581			176'419
5010.010 600	Moderazione Via G.B. Maggi zona Cantun Sura 4	22-10-18	735'000 12/2018 del 10-09-2018	483'623	619'105	115'895		115'895			619'105
5010.011 600	Marciapiede pedonale Ex-Mulino - Mendrisio 5	14-06-12 30-06-17	847'000 09/2012 del 26-03-2012	262'372	862'372	-15'372		-15'372			862'372
5010.012 330	Posa photo spot per Grand Tour of Switzerland 6	13-01-20 31-12-20	12'500 3369/2020 del 13-01-2020	12'288	12'288	212		212			12'288



CONTROLLO DEI CREDITI - MCA2

Anno 2020

CASTEL SAN PIETRO

Mca2-Ti - v2.1

Conto CeCo	Descrizione Nro cespite	Data votato Scadenza	Imp. votato totale Messaggio	Uscite inv. anno in esame	Uscite inv. cumulate al 31.12	Credito residuo (+) Sorpasso (-) (1)	Previsione liquidaz. Liquidato "L" (2)	Cred.resid.(+) sorpasso(-) previsto (3)	Entrate anno in esame	Entrate inv. cumulate 31-12	Investim. netto cumulato
5010.013 600	Sistemazione rampa d'accesso Chiesa di Obino 7	29-04-19 31-12-19	270'000 11/2019 del 25-03-2019	136'985	237'026	32'974		32'974	11'093	11'093	225'933
5010.014 330	Sistemazione sentiero Caslaccio Gorla 8	09-09-19 31-12-19	25'300 3080/2019 del 09-09-2019	3'000	25'300					3'000	22'300
5010.015 600	Sistemazione strada d'accesso alla Chiesa di Obino 154	30-01-17	25'380 726/2017 del 30-01-2017		12'920	12'460		12'460			12'920
5010.016 600	Illuminazione LED lungo Via Pozzi Artisti 311	04-05-20	50'000 3613/2020 del 04-05-2020	37'268	37'268	12'732		12'732			37'268
5020.000 780	Messa in sicurezza riale Orciolo 9	30-09-19 31-12-20	20'500 3140/2019 del 30-09-2019	20'463	20'463	37		37			20'463
5020.001 710	Messa in sicurezza riale Tognano parte alta 321	20-01-20	45'000 3390/2020 del 20-01-2020	40'000	40'000	5'000		5'000			40'000
5030.000 600	Posteggi NV Corteglia - Orciolo 47	22-04-13 31-12-18	611'000 07/2013 del 22-04-2013	451'100	458'539	152'461		152'461			458'539
	Credito suppletorio	29-04-19	135'000	12/2019							
5030.001 600	Posteggi NV Corteglia - Piazz 51	22-04-13 31-12-18	466'000 06/2013 del 22-04-2013		2'096	463'904		463'904			2'096
5030.002 600	Realizzazione posteggio Via Peschiera 10	29-04-19 31-12-19	189'000 15/2019 del 25-03-2019	136'822	194'828	-5'828		-5'828			194'828
5030.003 600	Ampliamento posteggio comunale Gorla 11	02-12-19 31-12-20	30'000 3295/2019 del 02-12-2019	34'619	34'619	-4'619		-4'619			34'619
5030.004 600	Demarcazione dei posteggi sul territorio comunale 12	11-12-17 31-12-18	145'000 19/2017 del 06-11-2017	26'900	149'580	-4'580		-4'580			149'580
5030.005 600	Realizzazione ampliamento posteggio comunale Gorla Realizzazione ampliamento posteggio comunale Gorla 325	19-10-20	942'000 16/2020 del 27-07-2020			942'000		942'000			



CONTROLLO DEI CREDITI - MCA2

Anno 2020

CASTEL SAN PIETRO

Mca2-Ti - v2.1

Conto CeCo	Descrizione Nro cespite	Data votato Scadenza	Imp. votato totale Messaggio	Uscite inv. anno in esame	Uscite inv. cumulate al 31.12	Credito residuo (+) Sorpasso (-) (1)	Previsione liquidaz. Liquidato "L" (2)	Cred.resid.(+) sorpasso(-) previsto (3)	Entrate anno in esame	Entrate inv. cumulate 31-12	Investim. netto cumulato
5030.006 740	Nuove celle cinerarie al cimitero di Castel San Pietro 308	15-06-20	13'300 3715/2020 del 15-06-2020	15'367	15'367	-2'067		-2'067			15'367
5030.007 330	Sistemazione parziale parco giochi Casima 319	21-09-20	13'500 3944/2020 del 21-09-2020	8'637	8'637	4'863		4'863			8'637
5031.002 700	Collegamento AP Caneggio, Campora e Monte 13	21-10-19 31-12-20	1'320'000 20/2019 del 17-09-2019	1'656	1'656	1'318'344		1'318'344			1'656
5031.003 700	Tubazione Via Sotto Muscino 14	17-10-16 31-12-19	135'000 15/2016 del 12-09-2016	36'329	114'377	20'623		20'623			114'377
5031.004 700	Tubazione Via Nebione 327	09-03-20	305'000 02/2020 del 09-12-2019			305'000		305'000			
5031.005 700	Tubazione Via G.B. Maggi zona Cantun Sura 15	22-10-18	195'000 12/2018 del 10-09-2018	78'438	166'411	28'589		28'589			166'411
5031.006 700	Progettazione e DL condotta Via Pozzi Artisti 16	13-04-15 31-12-16	14'462 2226/2015 del 13-04-2015	1'273	12'963	1'499		1'499			12'963
5031.007 700	Risanamento condotta AP Via Pozzi Artisti 17	17-10-17 31-12-18	56'000 14/2016 del 17-10-2017	26'375	46'274	9'726		9'726			46'274
5031.008 700	Nuovo serbatoio a Monte 22	21-10-19 31-12-20	1'085'000 21/2019 del 17-09-2019	4'237	10'982	1'074'018		1'074'018			10'982
5031.009 700	Sostituzione pompa pozzo Vernora 211	02-06-20	23'600 3682/2020 del 02-06-2020	21'849	21'849	1'751		1'751			21'849
5031.011 700	Tubazioni Vetta Monte Generoso fase 1 322	27-04-15 31-12-19	536'000 06/2015	6'700	582'805	-46'805		-46'805		114'000	468'805
5032.003 710	Risanamento canalizzazione Gorla-Croce 48	29-04-19 31-12-19	274'200 13/2019 del 29-04-2019	83'164	90'396	183'804		183'804	39'919	43'390	47'006



CONTROLLO DEI CREDITI - MCA2 Anno 2020

CASTEL SAN PIETRO

Mca2-Ti - v2.1

Conto CeCo	Descrizione Nro cespite	Data votato Scadenza	Imp. votato totale Messaggio	Uscite inv. anno in esame	Uscite inv. cumulate al 31.12	Credito residuo (+) Sorpasso (-) (1)	Previsione liquidaz. Liquidato "L" (2)	Cred.resid.(+) sorpasso(-) previsto (3)	Entrate anno in esame	Entrate inv. cumulate 31-12	Investim. netto cumulato
5032.004 710	Canalizzazione Via Sotto Muscino 18	17-10-16 31-12-19	153'000 15/2016 del 12-09-2016	76'597	158'829	-5'829		-5'829	50'802	90'273	68'556
5032.006 710	Canalizzazione Vi G.B. Maggi zona Cantun Sura 19	22-10-18	352'000 12/2018 del 10-09-2018	233'723	356'307	-4'307		-4'307	112'187	171'027	185'280
5032.007 710	Pulizia generale canalizzazioni Campora 20	07-01-19 31-12-20	13'140 2457/2019 del 07-01-2019	13'130	13'130	10		10			13'130
5039.000 100	Urbanizzazione Zeic Monte 329 URBANIZZAZIONE ZEC A MONTE	25-02-08 31-12-09 02-09-13	1'038'500 03/2008 193'500		1'075'277	-36'777		-36'777		228'800	846'477
5040.000 090	Ristrutturazione definitiva ex-scuole 21	22-10-18 31-12-19	2'190'000 06/2018 del 20-08-2018	892'334	1'247'936	942'064		942'064			1'247'936
5040.002 090	Ristrutturazione casa comunale 328	14-12-20	835'000 22/2020 del 02-11-2020			835'000		835'000			
5045.000 200	Ampliamento scuola dell'infanzia. 23	22-10-18 31-12-19	3'100'000 16/2018 del 17-09-2018	2'121'293	2'923'037	176'963		176'963			2'923'037
5045.001 210	Risanamento generale del centro scolastico III fase 25	09-12-19 31-12-21	1'390'000 28/2019 del 04-11-2019	463'179	463'179	926'821		926'821			463'179
5045.002 200	Lavori spostamento provvisorio sezione SI 26	27-01-20	23'000 3409/2020 del 27-01-2020	22'223	22'223	777		777			22'223
5045.003 210	Risanamento generale generale del centro scolastico II 24	11-12-17 31-12-19	920'000 16/2017 del 06-11-2017	37'690	821'608	98'392		98'392			821'608
5045.004 330	Progettazione edifici pubblici al Nebbiano 210	14-12-15 31-12-16	80'000 11/2015 del 14-12-2015	25'912	66'264	13'736		13'736			66'264



CONTROLLO DEI CREDITI - MCA2

Anno 2020

CASTEL SAN PIETRO

Mca2-Ti - v2.1

Conto CeCo	Descrizione Nro cespite	Data votato Scadenza	Imp. votato totale Messaggio	Uscite inv. anno in esame	Uscite inv. cumulate al 31.12	Credito residuo (+) Sorpasso (-) (1)	Previsione liquidaz. Liquidato "L" (2)	Cred.resid.(+) sorpasso(-) previsto (3)	Entrate anno in esame	Entrate inv. cumulate 31-12	Investim. netto cumulato
5045.005 210	Progettazione risanamento 3° fase centro scolastico 239	02-12-19 31-12-19	38'000 2986/2019 del 15-07-2019		14'733	23'267		23'267			14'733
5045.006 210	Spostamento direzione e biblioteca scuola elementare 307	30-06-20	28'000 3770/2020 del 30-06-2020	33'906	33'906	-5'906		-5'906			33'906
5045.007 150	Rifacimento pareti esterne rifugio protezione civile 310	17-02-20	15'269 3452/2020 del 17-02-2020	17'428	17'428	-2'159		-2'159			17'428
5060.000 600	Acquisto Renault Zoe 27	02-12-19 31-12-20	22'512 3296/2019 del 02-12-2019	22'512	22'512						22'512
5060.001 210	Sistemazione centro scolastico per collegio docenti 28	09-07-18	19'000 2046/2018 del 09-07-2018	840	11'506	7'494		7'494			11'506
5060.002 335	Acquisto impianto clima enoteca Cuntitt 29	21-10-19 31-12-20	18'300 3206/2019 del 21-10-2019	13'479	13'479	4'821		4'821			13'479
5060.003 335	Acquisto e installazione condizionatori appartamenti Masseria Cuntitt 209	20-04-20	28'000 3591/2020 del 20-04-2020	33'455	33'455	-5'455		-5'455			33'455
5060.004 090	Arredo spazi pubblici Masseria Cuntitt 259	26-02-18 31-12-18	137'000 01/2018 del 08-01-2018	4'687	134'127	2'873		2'873			134'127
5061.000 700	LORNO rilevamento perdite AP 30	18-03-19 31-12-19	160'000 04/2019 del 11-02-2019	43'767	129'364	30'637		30'637			129'364
5061.001 700	Aggiornamento telematica 151	18-03-19 31-12-19	110'000 03/2019 del 11-02-2019	19'889	114'528	-4'528		-4'528			114'528
5065.000 330	Sostituzione lampade al campo sportivo 208	05-11-18 31-12-19	43'100 2337/2018 del 05-11-2018		43'272	-172		-172	18'480	39'780	3'492
5290.002 800	Piano gestione forestale 240	26-01-09 31-12-10	30'000 567/2009 del 26-12-2009	10'000	30'000					14'000	16'000



CONTROLLO DEI CREDITI - MCA2

Anno 2020

CASTEL SAN PIETRO

Mca2-Ti - v2.1

Conto CeCo	Descrizione Nro cespite	Data votato Scadenza	Imp. votato totale Messaggio	Uscite inv. anno in esame	Uscite inv. cumulate al 31.12	Credito residuo (+) Sorpasso (-) (1)	Previsione liquidaz. Liquidato "L" (2)	Cred.resid.(+) sorpasso(-) previsto (3)	Entrate anno in esame	Entrate inv. cumulate 31-12	Investim. netto cumulato
5290.003 020	Catalogazione documenti e riunione archivi 31	09-12-19	216'000 26/2019 del 28-10-2019	46'060	46'060	169'940		169'940			46'060
5290.004 300	Progetto comunicazione CSP 32	06-05-19 31-12-20	39'000 2678/2019 del 06-05-2019	15'000	39'000						39'000
5290.005 100	Studio di base preliminare del piano particolareggiato del centro paese 33	18-11-19	50'000 3255/2019 del 18-11-2019	31'005	55'305	-5'305		-5'305			55'305
5290.006 100	Studio di base preliminare del piano particolareggiato comparto Nebbiano 34	16-12-19	60'000 3330/2019 del 16-12-2019	33'671	33'671	26'329		26'329			33'671
5290.007 100	Progetto pianificazione centro paese / Diantus 212	11-05-20	30'000 3615/2020 del 11-05-2020	31'835	31'835	-1'835		-1'835			31'835
5290.008 100	Consolidamento definitivo PR alla nuova LST 305	24-06-19	30'000 2933/2019 del 24-06-2019	14'593	22'852	7'148		7'148			22'852
5290.009 700	Allestimento buone prassi procedurali W12 SSIGA 309	03-02-20	18'500 3426/2020 del 03-02-2020	17'087	17'087	1'413		1'413			17'087
5290.010 090	Progettazione definitiva rivitalizzazione stabile Diantus 326	23-11-20	296'000 20/2020 del 19-10-2020			296'000		296'000			
5290.011 090	Accompagnamento strategico rivitalizzazione stabile Diantus 316	01-04-20	20'000 3560/2020 del 01-04-2020	8'970	8'970	11'030		11'030			8'970
5290.013 090	Progettazione ristrutturazione casa comunale 315	02-03-20	32'200 3507/2020 del 02-03-2020	30'317	30'317	1'883		1'883			30'317
5290.015 500	Progettazione sviluppo della frazione di Monte (Anziani) 320	27-07-20	30'150 3837/2020 del 27-07-2020	42'770	42'770	-12'620		-12'620			42'770
5290.016 100	Progettazione rivitalizzazione ex stabile Diantus 330	24-04-20	27'600 3602/2020 del 24-04-2020	26'925	26'925	675		675			26'925



CONTROLLO DEI CREDITI - MCA2

Anno 2020

CASTEL SAN PIETRO

Mca2-Ti - v2.1

Conto CeCo	Descrizione Nro cespite	Data votato Scadenza	Imp. votato totale Messaggio	Uscite inv. anno in esame	Uscite inv. cumulate al 31.12	Credito residuo (+) Sorpasso (-) (1)	Previsione liquidaz. Liquidato "L" (2)	Cred.resid.(+) sorpasso(-) previsto (3)	Entrate anno in esame	Entrate inv. cumulate 31-12	Investim. netto cumulato
5620.000 390	Contributo restauro Chiesa Parrocchiale Sant'Eusebio 1° fase 283	14-12-15	440'000 15/2015 del 14-12-2015		368'000	72'000		72'000			368'000
5620.001 700	Partecipazione Acquedotto Regionale Mendrisiotto 144			55'684	348'182	-348'182		-348'182			348'182
5620.002 600	PTM - riparto costi a livello regionale 312	02-05-11 31-12-20	605'228 10/2011 del 02-05-2011	115'829	771'078	-165'850		-165'850			771'078
5620.003 330	Partecipazione ristrutturazione Alpe Caviano 323	22-06-20	200'000 09/2020 del 04-03-2020			200'000		200'000			
5620.005 390	Contributo restauro Chiesa Parrocchiale Sant'Eusebio 2° fase 324	22-06-20	425'000 08/2020 del 02-03-2020			425'000		425'000			
Totale			26'376'540	6'850'942	14'095'994	12'280'546		12'280'546	412'480	895'364	13'200'631

(1) Credito votato ./ Uscite inv. cumulate al 31.12.

(2) Stimare il costo finale, dove tecnicamente possibile. Viene messo "L" se tutte le uscite e le entrate sono avvenute

(3) Creditor votato ./ Previsione di liquidazione

CONSUNTIVO SECONDO LA CLASSIFICAZIONE ISTITUZIONALE
PER L'ANNO 2020

0	AMMINISTRAZIONE GENERALE	Data vot.	IMPORTO VOTATO TOT.	CONSUNTIVO 2020		PREVENTIVO 2020
				USCITE	ENTRATE	
020	AMMINISTRAZIONE GENERALE					
5	USCITE PER INVESTIMENTI					
5290.003	Catalogazione documenti e riunione archivi	09-12-2019	216'000.00	46'059.65		72'000.00
	TOTALE ENTRATE				0.00	0.00
	TOTALE USCITE			46'059.65		72'000.00
	SALDO				46'059.65	72'000.00

CONSUNTIVO SECONDO LA CLASSIFICAZIONE ISTITUZIONALE
PER L'ANNO 2020

0	AMMINISTRAZIONE GENERALE	Data vot.	IMPORTO VOTATO TOT.	CONSUNTIVO 2020		PREVENTIVO 2020
				USCITE	ENTRATE	
090	GESTIONE STABILI					
5	USCITE PER INVESTIMENTI					
5040.000	Ristrutturazione definitiva ex-scuole	22-10-2018	2'190'000.00	892'334.25		1'100'000.00
5060.004	Arredo spazi pubblici Masseria Cuntitt	26-02-2018	137'000.00	4'687.10		0.00
5290.011	Accompagnamento strategico rivitalizzazione stabile Diantus	01-04-2020	20'000.00	8'970.00		0.00
5290.013	Progettazione ristrutturazione casa comunale	02-03-2020	32'200.00	30'316.80		0.00
	TOTALE ENTRATE				0.00	0.00
	TOTALE USCITE			936'308.15		1'100'000.00
	SALDO				936'308.15	1'100'000.00

CONSUNTIVO SECONDO LA CLASSIFICAZIONE ISTITUZIONALE
PER L'ANNO 2020

1	SICUREZZA PUBBLICA	Data vot.	IMPORTO VOTATO TOT.	CONSUNTIVO 2020		PREVENTIVO 2020
				USCITE	ENTRATE	
100	PROTEZIONE GIURIDICA					
5	USCITE PER INVESTIMENTI					
5039.000	Urbanizzazione Zeic Monte URBANIZZAZIONE ZEC A MONTE	25-02-2008 02-09-2013	845'000.00 193'500.00	0.00		0.00
5290.000	Adeguamento Piano Regolatore alla nuova LST			0.00		10'000.00
5290.001	Revisione generale del Piano regolatore			0.00		100'000.00
5290.005	Studio di base preliminare del piano particolareggiato del centro paese	18-11-2019	50'000.00	31'005.10		0.00
5290.006	Studio di base preliminare del piano particolareggiato comparto Nebbiano	16-12-2019	60'000.00	33'670.60		0.00
5290.007	Progetto pianificazione centro paese / Diantus	11-05-2020	30'000.00	31'835.10		0.00
5290.008	Consolidamento definitivo PR alla nuova LST	24-06-2019	30'000.00	14'592.60		0.00
5290.016	Progettazione rivitalizzazione ex stabile Diantus	24-04-2020	27'600.00	26'925.00		0.00
6	ENTRATE PER INVESTIMENTI					
6370.001	Contributi di miglioria urbanizzazione Zeic a Monte				0.00	0.00
	TOTALE ENTRATE				0.00	0.00
	TOTALE USCITE			138'028.40		110'000.00
	SALDO				138'028.40	110'000.00

CONSUNTIVO SECONDO LA CLASSIFICAZIONE ISTITUZIONALE
PER L'ANNO 2020

1	SICUREZZA PUBBLICA	Data vot.	IMPORTO VOTATO TOT.	CONSUNTIVO 2020		PREVENTIVO 2020
				USCITE	ENTRATE	
150	POLIZIA DEL FUOCO, DIFESA MILITARE E PCI					
5	USCITE PER INVESTIMENTI					
5045.007	Rifacimento pareti esterne rifugio protezione civile	17-02-2020	15'268.65	17'428.00		0.00
	TOTALE ENTRATE				0.00	0.00
	TOTALE USCITE			17'428.00		0.00
	SALDO				17'428.00	0.00

CONSUNTIVO SECONDO LA CLASSIFICAZIONE ISTITUZIONALE
PER L'ANNO 2020

2	EDUCAZIONE	Data vot.	IMPORTO VOTATO TOT.	CONSUNTIVO 2020		PREVENTIVO 2020
				USCITE	ENTRATE	
200	SCUOLA DELL'INFANZIA					
5	USCITE PER INVESTIMENTI					
5045.000	Ampliamento scuola dell'infanzia.	22-10-2018	3'100'000.00	2'121'292.88		2'100'000.00
5045.002	Lavori spostamento provvisorio sezione SI	27-01-2020	23'000.00	22'222.75		0.00
	TOTALE ENTRATE				0.00	0.00
	TOTALE USCITE			2'143'515.63		2'100'000.00
	SALDO				2'143'515.63	2'100'000.00

CONSUNTIVO SECONDO LA CLASSIFICAZIONE ISTITUZIONALE
PER L'ANNO 2020

2	EDUCAZIONE	Data vot.	IMPORTO VOTATO TOT.	CONSUNTIVO 2020		PREVENTIVO 2020
				USCITE	ENTRATE	
210	SCUOLE ELEMENTARI E MEDIE					
5	USCITE PER INVESTIMENTI					
5045.001	Risanamento generale del centro scolastico III fase	09-12-2019	1'390'000.00	463'179.34		900'000.00
5045.003	Risanamento generale generale del centro scolastico II	11-12-2017	920'000.00	37'689.85		0.00
5045.005	Progettazione risanamento 3° fase centro scolastico	02-12-2019	38'000.00	0.00		0.00
5045.006	Spostamento direzione e biblioteca scuola elementare	30-06-2020	28'000.00	33'906.30		0.00
5060.001	Sistemazione centro scolastico per collegio docenti	09-07-2018	19'000.00	840.00		0.00
	TOTALE ENTRATE				0.00	0.00
	TOTALE USCITE			535'615.49		900'000.00
	SALDO				535'615.49	900'000.00



CONSUNTIVO SECONDO LA CLASSIFICAZIONE ISTITUZIONALE
PER L'ANNO 2020

3	CULTURA E TEMPO LIBERO	Data vot.	IMPORTO VOTATO TOT.	CONSUNTIVO 2020		PREVENTIVO 2020
				USCITE	ENTRATE	
300	PROMOZIONE CULTURALE					
5	USCITE PER INVESTIMENTI					
5290.004	Progetto comunicazione CSP	06-05-2019	39'000.00	15'000.00		0.00
	TOTALE ENTRATE				0.00	0.00
	TOTALE USCITE			15'000.00		0.00
	SALDO				15'000.00	0.00



CONSUNTIVO SECONDO LA CLASSIFICAZIONE ISTITUZIONALE
PER L'ANNO 2020

3	CULTURA E TEMPO LIBERO	Data vot.	IMPORTO VOTATO TOT.	CONSUNTIVO 2020		PREVENTIVO 2020
				USCITE	ENTRATE	
330	SPORT ALTRE ATTIVITÀ DI TEMPO LIBERO, PARCHI PUBBLICI E S					
5	USCITE PER INVESTIMENTI					
5000.001	Acquisto terreni AP al centro sportivo	12-06-2006	195'000.00	0.00		95'000.00
5010.012	Posa photo spot per Grand Tour of Switzerland	13-01-2020	12'500.00	12'287.75		0.00
5010.014	Sistemazione sentiero Caslaccio Gorla	09-09-2019	25'300.00	3'000.00		0.00
5030.007	Sistemazione parziale parco giochi Casima	21-09-2020	13'500.00	8'637.04		0.00
5045.004	Progettazione edifici pubblici al Nebbiano	14-12-2015	80'000.00	25'912.15		0.00
6	ENTRATE PER INVESTIMENTI					
6310.002	Sussidio sostituzione lampade al campo sportivo				18'480.00	0.00
6420.000	Rimborso prestito finanziamento Alpe Grassa				5'000.00	0.00
6460.000	Rimborso finanziamento costruzione nuova sede Scout				2'000.00	0.00
	TOTALE ENTRATE				25'480.00	0.00
	TOTALE USCITE			49'836.94		95'000.00
	SALDO				24'356.94	95'000.00

CONSUNTIVO SECONDO LA CLASSIFICAZIONE ISTITUZIONALE
PER L'ANNO 2020

3	CULTURA E TEMPO LIBERO	Data vot.	IMPORTO VOTATO TOT.	CONSUNTIVO 2020		PREVENTIVO 2020
				USCITE	ENTRATE	
335	MASSERIA CUNTITT					
5	USCITE PER INVESTIMENTI					
5040.001	Realizzazione ristrutturazione Masseria Cuntitt			0.00		130'000.00
5060.002	Acquisto impianto clima enoteca Cuntitt	21-10-2019	18'300.00	13'478.65		0.00
5060.003	Acquisto e installazione condizionatori appartamenti Masseria Cuntitt	20-04-2020	28'000.00	33'455.25		0.00
	TOTALE ENTRATE				0.00	0.00
	TOTALE USCITE			46'933.90		130'000.00
	SALDO				46'933.90	130'000.00

CONSUNTIVO SECONDO LA CLASSIFICAZIONE ISTITUZIONALE
PER L'ANNO 2020

3	CULTURA E TEMPO LIBERO	Data vot.	IMPORTO VOTATO TOT.	CONSUNTIVO 2020		PREVENTIVO 2020
				USCITE	ENTRATE	
390	CULTO					
5	USCITE PER INVESTIMENTI					
5620.000	Contributo restauro Chiesa Parrocchiale Sant'Eusebio 1° fase	14-12-2015	440'000.00	0.00		62'000.00
	TOTALE ENTRATE				0.00	0.00
	TOTALE USCITE			0.00		62'000.00
	SALDO				0.00	62'000.00



CONSUNTIVO SECONDO LA CLASSIFICAZIONE ISTITUZIONALE
PER L'ANNO 2020

5	PREVIDENZA SOCIALE	Data vot.	IMPORTO VOTATO TOT.	CONSUNTIVO 2020		PREVENTIVO 2020
				USCITE	ENTRATE	
500	PREVIDENZA SOCIALE					
5	USCITE PER INVESTIMENTI					
5290.015	Progettazione sviluppo della frazione di Monte (Anziani)	27-07-2020	30'150.00	42'770.00		0.00
	TOTALE ENTRATE				0.00	0.00
	TOTALE USCITE			42'770.00		0.00
	SALDO				42'770.00	0.00



CONSUNTIVO SECONDO LA CLASSIFICAZIONE ISTITUZIONALE
PER L'ANNO 2020

6	TRAFFICO	Data vot.	IMPORTO VOTATO TOT.	CONSUNTIVO 2020		PREVENTIVO 2020
				USCITE	ENTRATE	
600	STRADE COMUNALI E CANTONALI					
5	USCITE PER INVESTIMENTI					
5010.000	Realizzazione marciapiede Loverciano	19-10-2020	710'000.00	9'141.60		200'000.00
5010.003	Credito quadro per manutenzione strade fase II	29-04-2019	512'000.00	146'480.00		176'000.00
5010.004	Partecipazione nuovo marciapiede Via Monte Generoso - Gorla	29-04-2019	672'800.00	0.00		336'000.00
5010.005	Misure di moderazione del traffico a Campora	21-10-2019	61'500.00	0.00		61'000.00
5010.006	Risanamento straordinario strada Cassinelli	09-03-2020	1'660'000.00	46'794.12		1'600'000.00
5010.007	Sistemazione Via Sotto Muscino	17-10-2016	212'000.00	163'275.65		40'000.00
5010.009	Misure di moderazione del traffico Casima e Monte			0.00		50'000.00
5010.010	Moderazione Via G.B. Maggi zona Cantun Sura	22-10-2018	735'000.00	483'623.12		0.00
5010.011	Marciapiede pedonale Ex-Mulino - Mendrisio	14-06-2012	847'000.00	262'372.00		0.00
5010.013	Sistemazione rampa d'accesso Chiesa di Obino	29-04-2019	270'000.00	136'984.75		0.00
5010.015	Sistemazione strada d'accesso alla Chiesa di Obino	30-01-2017	25'380.00	0.00		0.00
5010.016	Illuminazione LED lungo Via Pozzi Artisti	04-05-2020	50'000.00	37'267.55		0.00
5030.000	Posteggi NV Corteglia - Orcioleto	22-04-2013	476'000.00	451'099.95		300'000.00
	Credito suppletorio	29-04-2019	135'000.00			
5030.002	Realizzazione posteggio Via Peschiera	29-04-2019	189'000.00	136'822.40		94'000.00
5030.003	Ampliamento posteggio comunale Gorla	02-12-2019	30'000.00	34'618.70		0.00
5030.004	Demarcazione dei posteggi sul territorio comunale	11-12-2017	145'000.00	26'900.00		0.00
5060.000	Acquisto Renault Zoe	02-12-2019	22'512.00	22'512.00		0.00
5610.000	PTM - riparto dei costi a livello regionale			0.00		100'000.00
5620.002	PTM - riparto costi a livello regionale	02-05-2011	605'227.50	115'829.00		0.00
6	ENTRATE PER INVESTIMENTI					



CONSUNTIVO SECONDO LA CLASSIFICAZIONE ISTITUZIONALE
PER L'ANNO 2020

6	TRAFFICO	Data vot.	IMPORTO VOTATO TOT.	CONSUNTIVO 2020		PREVENTIVO 2020
				USCITE	ENTRATE	
600	STRADE COMUNALI E CANTONALI					
6	ENTRATE PER INVESTIMENTI					
6300.000	Sussidio federale risanamento straordinario strada Cassinelli				120'000.00	0.00
6310.005	Sussidio sistemazione rampa d'accesso Chiesa di Obino				11'092.85	0.00
6310.006	Sussidio risanamento straordinario strada Cassinelli				60'000.00	0.00
6370.000	Contributi di migioria strada Nuree				13'041.15	0.00
	TOTALE ENTRATE				204'134.00	0.00
	TOTALE USCITE			2'073'720.84		2'957'000.00
	SALDO				1'869'586.84	2'957'000.00



CONSUNTIVO SECONDO LA CLASSIFICAZIONE ISTITUZIONALE
PER L'ANNO 2020

7	PROTEZIONE AMBIENTE E SISTEM. TERRITORIO	Data vot.	IMPORTO VOTATO TOT.	CONSUNTIVO 2020		PREVENTIVO 2020
				USCITE	ENTRATE	
700	APPROVVIGIONAMENTO IDRICO					
5	USCITE PER INVESTIMENTI					
5031.001	Risanamento annuale della rete			0.00		200'000.00
5031.002	Collegamento AP Caneggio, Campora e Monte	21-10-2019	1'320'000.00	1'656.35		1'320'000.00
5031.003	Tubazione Via Sotto Muscino	17-10-2016	135'000.00	36'328.85		27'000.00
5031.005	Tubazione Via G.B. Maggi zona Cantun Sura	22-10-2018	195'000.00	78'437.79		0.00
5031.006	Progettazione e DL condotta Via Pozzi Artisti	13-04-2015	14'462.00	1'272.80		0.00
5031.007	Risanamento condotta AP Via Pozzi Artisti	17-10-2017	56'000.00	26'374.50		0.00
5031.008	Nuovo serbatoio a Monte	21-10-2019	1'085'000.00	4'236.75		0.00
5031.009	Sostituzione pompa pozzo Vernora	02-06-2020	23'600.00	21'849.15		0.00
5031.011	Tubazioni Vetta Monte Generoso fase 1	27-04-2015	536'000.00	6'700.00		0.00
5061.000	LORNO rilevamento perdite AP	18-03-2019	160'000.00	43'766.55		80'000.00
5061.001	Aggiornamento telematica	18-03-2019	110'000.00	19'888.55		0.00
5290.009	Allestimento buone prassi procedurali W12 SSIGA	03-02-2020	18'500.00	17'086.54		0.00
5620.001	Partecipazione Acquedotto Regionale Mendrisiotto		0.00	55'683.75		130'000.00
	TOTALE ENTRATE				0.00	0.00
	TOTALE USCITE			313'281.58		1'757'000.00
	SALDO				313'281.58	1'757'000.00



CONSUNTIVO SECONDO LA CLASSIFICAZIONE ISTITUZIONALE
PER L'ANNO 2020

7	PROTEZIONE AMBIENTE E SISTEM. TERRITORIO	Data vot.	IMPORTO VOTATO TOT.	CONSUNTIVO 2020		PREVENTIVO 2020
				USCITE	ENTRATE	
710	ELIMINAZIONE DELLE ACQUE LURIDE					
5	USCITE PER INVESTIMENTI					
5020.001	Messa in sicurezza riale Tognano parte alta	20-01-2020	45'000.00	40'000.00		0.00
5032.000	Sistemazione canalizzazione strada Regina			0.00		0.00
5032.003	Risanamento canalizzazione Gorla-Croce	29-04-2019	274'200.00	83'163.60		137'000.00
5032.004	Canalizzazione Via Sotto Muscino	17-10-2016	153'000.00	76'597.05		30'000.00
5032.005	Attuazione PGS			0.00		200'000.00
5032.006	Canalizzazione Via G.B. Maggi zona Cantun Sura	22-10-2018	352'000.00	233'723.35		0.00
5032.007	Pulizia generale canalizzazioni Campora	07-01-2019	13'140.00	13'130.00		0.00
6	ENTRATE PER INVESTIMENTI					
6310.004	Contributo canalizzazione Sotto Muscino				14'035.00	0.00
6372.000	Contributo fondo PGS risanamento canalizzazione Gorla-Croce				39'918.55	0.00
6372.001	Contributo fondo PGS canalizzazione Via Sotto Muscino				36'766.60	0.00
6372.002	Contributo fondo PGS canalizzazione Via G.B. Maggi zona Cantun Sura				112'187.20	0.00
	TOTALE ENTRATE				202'907.35	0.00
	TOTALE USCITE			446'614.00		367'000.00
	SALDO				243'706.65	367'000.00



CONSUNTIVO SECONDO LA CLASSIFICAZIONE ISTITUZIONALE
PER L'ANNO 2020

7	PROTEZIONE AMBIENTE E SISTEM. TERRITORIO	Data vot.	IMPORTO VOTATO TOT.	CONSUNTIVO 2020		PREVENTIVO 2020
				USCITE	ENTRATE	
740	CIMITERI					
5	USCITE PER INVESTIMENTI					
5030.006	Nuove celle cinerarie al cimitero di Castel San Pietro	15-06-2020	13'300.00	15'366.65		0.00
	TOTALE ENTRATE				0.00	0.00
	TOTALE USCITE			15'366.65		0.00
	SALDO				15'366.65	0.00

CONSUNTIVO SECONDO LA CLASSIFICAZIONE ISTITUZIONALE
PER L'ANNO 2020

7	PROTEZIONE AMBIENTE E SISTEM. TERRITORIO	Data vot.	IMPORTO VOTATO TOT.	CONSUNTIVO 2020		PREVENTIVO 2020
				USCITE	ENTRATE	
780	ALTRA PROTEZIONE DELL'AMBIENTE					
5	USCITE PER INVESTIMENTI					
5020.000	Messa in sicurezza riale Orciolo	30-09-2019	20'500.00	20'463.00		0.00
	TOTALE ENTRATE				0.00	0.00
	TOTALE USCITE			20'463.00		0.00
	SALDO				20'463.00	0.00

CONSUNTIVO SECONDO LA CLASSIFICAZIONE ISTITUZIONALE
PER L'ANNO 2020

8	ECONOMIA PUBBLICA	Data vot.	IMPORTO VOTATO TOT.	CONSUNTIVO 2020		PREVENTIVO 2020
				USCITE	ENTRATE	
800	ECONOMIA PUBBLICA					
5	USCITE PER INVESTIMENTI					
5290.002	Piano gestione forestale	26-01-2009	30'000.00	10'000.00		10'000.00
	TOTALE ENTRATE				0.00	0.00
	TOTALE USCITE			10'000.00		10'000.00
	SALDO				10'000.00	10'000.00