

Comune
di Castel San Pietro




CONSUNTIVO 2019

Amministrazione Comunale



INDICE

- Messaggio Municipale	1 ~ 20
- Riassunti	
➤ Riassunto del consuntivo	21
➤ Riassunto del conto di chiusura	22
➤ Riassunto del bilancio	23
- Bilancio	25 ~ 30
- Ammortamenti	31 ~ 37
- Indicatori	38 ~ 39
- Conto dei flussi di capitale	40 ~ 41
- Confronto consumo fatturato / acqua erogata	42
- Grafico metri cubi fatturati	43
- Grafici	44 ~ 48
- Gestione corrente	49 ~ 86
➤ Riassunto della gestione	50
➤ Riassunto della gestione per gruppi	51
➤ Riassunto della gestione per genere di conto	52
➤ Dettaglio dei conti di gestione corrente	53 ~ 86
- Investimenti	87 ~ 107
➤ Riassunto conto degli investimenti	89
➤ Tabella di controllo dei crediti	90 ~ 97
➤ Dettaglio dei conti di investimento	98 ~ 107



Ris. mun. n° 3550 del 25.03.2020
In esame alla Commissione della Gestione.
28.04.2020

Messaggio municipale N° 10/2020

CONSUNTIVI 2019 DELL'AMMINISTRAZIONE COMUNALE

Signor Presidente del Consiglio Comunale,
Signore e Signori Consiglieri Comunali,

COMMENTO GENERALE

Vi presentiamo di seguito i conti consuntivi dell'Amministrazione Comunale per l'anno 2019.

Il consuntivo 2019 chiude con un avanzo d'esercizio pari a fr. 2'908427.22 contro un disavanzo preventivato di fr. 163'200.00.

Un importante aumento delle entrate correnti ha permesso di compensare totalmente il disavanzo previsto e di ottenere, dopo quello del 2018, un nuovo eccellente risultato d'esercizio. L'aumento delle entrate rispetto al preventivo è da ricondurre sostanzialmente alla conferma, anche nel 2019, di sopravvenienze d'imposta straordinarie per redditi (PF) e utili (PG) relativi a singoli e particolari contribuenti, ad un ulteriore consolidamento delle imposte alla fonte e ad un aumento della voce relativa a imposte suppletorie, multe fiscali e imposte speciali impreviste e imprevedibili.

Il gettito d'imposta (imposte sul reddito e la sostanza, personale, sull'utile e capitale ed imposte immobiliari) presenta una contrazione rispetto al consuntivo 2018 con una riduzione del 17.5%. Al netto della diminuzione del moltiplicatore al 55% il gettito d'imposta 2019 sarebbe però risultato in netto rialzo rispetto a quello del 2018.

Sul fronte delle spese correnti si segnala un aumento rispetto al preventivo 2019 (+5.9%) e al consuntivo 2018 (+3.5). L'aumento è da ricondurre ad un incremento delle spese per il personale (generale in tutti i dicasteri) e per beni e servizi (anch'essi distribuiti su tutti i dicasteri). Stabile invece la voce dei contributi propri (relativi in particolare alla previdenza sociale).

Da rilevare inoltre il contributo di livellamento che siamo chiamati a versare dal 2015 (in linea rispetto al preventivo 2019) e la conferma dell'importante contributo al risanamento finanziario del cantone introdotto una tantum nel 2013 e poi sempre confermato. Discussioni con le autorità cantonali sono in corso in merito alla conferma o meno di quest'ultimo anche per i prossimi anni.

Gli ammortamenti amministrativi ordinari sono in rialzo rispetto al preventivo 2019 (+12.1%) e al consuntivo 2018 a seguito dell'importante aumento della massa ammortizzabile conseguente ai forti investimenti netti eseguiti dal comune.

La conferma nel 2019 di fattori imponderabili e molto favorevoli sul fronte dell'introito fiscale e dei ricavi correnti del comune ha quindi influito in modo oltremodo positivo sul risultato d'esercizio. Per il secondo anno consecutivo si registrano entrate eccezionali che permettono di chiudere l'esercizio in modo estremamente soddisfacente.

Senza i citati aspetti, strettamente legati a singoli casi, il risultato d'esercizio si sarebbe allineato alle indicazioni già ottimistiche del piano finanziario e del preventivo. Questo risultato permette di incrementare notevolmente il capitale proprio e il margine di manovra temporale e la flessibilità per affrontare le importanti sfide dei prossimi anni per le finanze comunali.

Detto questo, indichiamo che dopo la contabilizzazione degli ammortamenti sui beni amministrativi per complessivi fr. 1'037'048.20 e ammortamenti patrimoniali per fr. 3'822.95, l'autofinanziamento si è fissato a fr. 3'945'475.42 (fr. 15'438'275.58 nel 2018).

Nel 2019 la dinamicità operativa del nostro comune ha permesso di eseguire investimenti lordi pari a fr. 4'301'977.84 (-15.31% rispetto al 2018 fr. 5'079'725.93 e + 8.63% rispetto al 2017 fr. 3'959'927.63).

Dopo entrate per investimenti amministrativi (esclusi gli ammortamenti) per complessivi fr. 396'791.65 (fr. 836'921.89 nel 2018), l'onere netto per investimenti si è fissato a fr. 3'905'186.19 (fr. 4'242'804.04 nel 2018). La conferma di questi elevati volumi d'investimento, per la nostra realtà, anche nel 2019 è da ricondurre sostanzialmente alle opere dell'ampliamento della scuola dell'infanzia, del risanamento del centro scolastico, ai lavori sulle strade (moderazioni, messe in sicurezza e ammodernamento sopra e sottostrutture) e a quelli relativi all'approvvigionamento idrico.

L'avanzo complessivo è quindi di fr. 40'289.23 (fr. 11'195'471.54 nel 2018). Il debito pubblico si mantiene pertanto sotto zero a fr. -11'851'008.40 (fr. -11'810'719.17 nel 2018 e fr. -615'247.63 nel 2017).

Con la capitalizzazione del risultato d'esercizio, il capitale proprio si fissa a fr. 28'171'803.58 (fr. 25'263'376.36 nel 2018 e fr. 10'584'777.43 nel 2017) rappresentando il 343.87% dell'ultimo gettito di imposta cantonale base accertato per il nostro comune – anno 2016 - (rif. ex art. 169 LOC).

Per il 2019, se ce ne fosse bisogno, l'ottima posizione degli indicatori finanziari segnala una solida situazione economica del comune, in grado di sostenere gli aumenti degli investimenti e delle spese future previsti per i prossimi anni. Per maggiori dettagli si rimanda ai grafici ed alle tabelle che seguono in questo documento.

RICAVI

I ricavi complessivi del 2019 superano per la quarta volta nella nostra storia la barriera dei 10 milioni di franchi, attestandosi a fr. 13'201'809.85, con una diminuzione del 53.60% rispetto al 2018 (fr. 24'626'034.12). Rileviamo però che senza le entrate straordinarie per sopravvenienze ed imposte speciali indicate in precedenza, il totale dei ricavi sarebbe stato di fr. 7.88 milioni.

Il gettito d'imposta dell'anno è stato valutato in fr. 5'151'000.00 in diminuzione del 17.49% rispetto al 2018 (fr. 6'243'000.00), in virtù del diverso moltiplicatore d'imposta utilizzato per il calcolo (75% nel 2018, 55% nel 2019).

Analizzando i diversi gruppi dei ricavi, confrontandoli con il consuntivo 2018, rileviamo quanto segue:

- Per i redditi da imposte (gruppo 40), oltre ai commenti indicati in entrata, registriamo una diminuzione delle imposte sul reddito e sulla sostanza di competenza dell'anno (da fr. 5'127'000.00 a fr. 4'097'000.00) e una diminuzione delle imposte sull'utile e capitale (da fr. 751'000.00 a fr. 689'000.00). In entrambe i casi sono diminuzioni riconducibili alla diminuzione del moltiplicatore d'imposta. Le sopravvenienze registrate nel 2019 sono da ricondurre, come già detto, a pochi contribuenti (PF e PG). In base ai movimenti nel 2019 e alle previsioni congiunturali dei principali contribuenti, non sarà sicuramente possibile mantenere questo livello di sopravvenienze nei prossimi anni. L'imposta alla fonte ha subito un calo di fr. 393'664.42 (-36.98%), dai fr. 1'064'397.23 del 2018 ai fr. 670'732.81. I ricavi da imposte suppletorie, multe fiscali e imposte speciali del 2019 sono stati influenzati da diversi casi straordinari per dei recuperi d'imposta relativi ad anni arretrati, assestandosi a fr. 483'307.80.
- I redditi da regalie (gruppo 41) sono rimasti invariati a fr. 130'596.00. Con il nuovo decreto energia, dal 2018 il contributo per la concessione dell'uso speciale delle strade comunali (calcolata in fr/mq) è rimasto invariato (modifica della Legge energia).
- I redditi della sostanza (gruppo 42) sono aumentati di fr. 96'735.61 (+52.68 %) essenzialmente per gli incassi per affitti della Masseria Cuntitt e la tassa dei posteggi ora a pieno regime.
- I redditi per prestazioni, vendite, tasse e diritti (gruppo 43) sono pressoché stabili a fr. 1'105'507.03 (+3.26%). Questo leggero aumento è dato principalmente dall'introduzione della tassa per lo smaltimento degli scarti vegetali e da un incremento delle tasse per licenze edilizie.
- I redditi per contributi diversi (gruppo 44) sono rimasti invariati a fr. 42'060.40.
- I rimborsi da enti pubblici (gruppo 45) sono diminuiti di fr. 18'598.35 (-19.22%) assestandosi a fr. 78'186.90 a causa di un minor recupero di stipendio della direzione scolastica cambiata nel corso dell'anno (riduzione anche di costi relativi)
- I contributi per spese correnti (gruppo 46) sono aumentati di fr. 54'681.40. L'aumento è da ricondurre al prelievo dal fondo FER servito a compensare alcuni costi del dicastero protezione ambiente (Sussidio E-Bike, Benzina alchilata, abbonamenti arcobaleno e carte giornaliere).

SPESE

Al netto del gruppo ammortamenti e perdite/condoni per complessivi fr. 1'091'532.45 (gruppo 33), il totale delle spese correnti è lievemente aumentato (+0.38%) a fr. 9'201'850.18 (fr. 9'166'494.91 nel 2018, fr. 8'348'128.97 nel 2017 e fr. 8'122'825.91 nel 2016).

Nel dettaglio di questi gruppi di spesa, in rapportato al consuntivo 2018 rileviamo quanto segue:

- I costi per il personale (gruppo 30) sono aumentati di fr. 64'495.57 (+1.99%) a fr. 3'300'469.22 (fr. 3'235'973.65 nel 2018, fr. 3'174'048.45 nel 2017 e fr. 2'938'114.00 nel 2016). Personale a supporto della scuola (docente risorsa) ed un aiuto nell'archiviazione dei vecchi documenti dell'Ufficio tecnico sono alla base di questo aumento.

- Il gruppo beni e servizi (gruppo 31) è aumentato del 6.27% a fr. 1'763'652.38. L'aumento di questo gruppo è da ricondurre alla somma dei vari scostamenti suddivisi in più conti fra i quali si evidenziano i generi di conto, Acquisto mobili, macchine, veicoli ed attrezzature, Acqua, energia e combustibili, Materiali di consumo, Manutenzione stabili e strutture, Manutenzione piazza di tiro.
- Nel corso del 2019 gli interessi remuneratori su imposte versati (gruppo 32), sono leggermente aumentati rispetto all'anno precedente segnando uno scostamento di fr. 1'225.40.
- I tassi d'ammortamento sono stati mantenuti al livello previsto nel preventivo (gruppo 33). Gli investimenti del 2018 hanno portato a un aumento degli ammortamenti in beni amministrativi di fr. 274'053.85.
- Le spese per i rimborsi a enti pubblici (gruppo 35) registrano quest'anno un aumento di spesa (+12.58%) a fr. 978'150.83. Il conguaglio del 2018 per l'acqua di soccorso acquistata da Mendrisio (ricevuto a febbraio 2019), come pure il conguaglio della ripartizione delle spese per i pompieri di Mendrisio sono la causa di questo scostamento.
- I contributi propri (gruppo 36), subiscono una diminuzione, quest'anno di fr. 261'402.49 a fr. 2'913'265.95 (-8.23 %). La ripartizione dei deficit per la degenza degli anziani in istituti, per i servizi di aiuto a domicilio e la partecipazione comunale ai costi di cassa malati, si basa principalmente sulla forza finanziaria del comune. Come anticipato nel commento dell'anno passato, l'asestamento dell'errato calcolo dei contributi generata nel 2018 avrebbe registrato una diminuzione di tali spese nell'anno 2019.
- I finanziamenti speciali (gruppo 38) evidenziano la registrazione del riversamento ai rispettivi fondi passivi di bilancio, quali impegni, del contributo al fondo FER e dei contributi sostitutivi per posteggi incassati nel corso dell'anno.

INVESTIMENTI

La politica d'investimento attiva del Comune, iniziata qualche anno fa, è stata più che confermata nel 2019 con fr. 4'301'977.84, contro i fr. 5'079'725.93 del 2018 ed i fr. 3'959'927.63 del 2017. Si tratta di un importo d'investimento relativamente elevato rispetto al passato e al potenziale effettivo del nostro comune in questo ambito, dettato in primis dai cantieri per gli immobili, le opere viarie e l'approvvigionamento idrico. Le entrate per investimenti, al netto degli ammortamenti, sono pari a fr. 396'791.65. L'onere netto per investimenti è quindi stato di fr. 3'905'186.19 in diminuzione del 7.95 % rispetto al 2018 (fr. 4'242'804.04).

L'avanzo d'esercizio sommato agli ammortamenti ha permesso di coprire interamente l'onere d'investimento chiudendo l'esercizio con un avanzo totale di fr. 40'289.23

Si opera per realizzare tutti gli investimenti approvati dal Consiglio Comunale e indicati nel piano delle opere e nel piano finanziario. Purtroppo spesso motivi di ordine amministrativo e giuridico (ad esempio ricorsi nuovi e pendenti) rallentano gli intendimenti municipali. Da evidenziare in particolare, lo spostamento temporale dell'investimento per i posteggi a Corteglia. Come detto, si tratta di aspetti che sfuggono all'autonomia gestionale del Municipio che conferma in questa sede la politica degli investimenti indicata nel piano finanziario 2019-2022.

L'importo lordo degli investimenti è stato ripartito sui diversi capitoli istituzionali. Di seguito elenchiamo i principali:

- Nell'amministrazione generale abbiamo effettuato investimenti per fr. 712'355.14 che sono relativi alla ristrutturazione della Masseria Cuntitt e alle prime opere della ristrutturazione delle ex-scuole.
- Nell'educazione, abbiamo effettuato investimenti per fr. 1'074'886.45 ripartiti in modo preponderante alla seconda fase del risanamento del Centro scolastico ed il rimanente per l'ampliamento della scuola dell'infanzia.
- Per quanto attiene al tempo libero segnaliamo le spese di investimento relative al contributo per il restauro della Chiesa parrocchiale di Sant'Eusebio, la sistemazione di alcuni sentieri

(Roncapiano/Nadigh, Obino/Ponte di Castello, Caslaccio/Gorla) e alcuni lavori effettuati al Campo sportivo.

- Nel capitolo del traffico, il secondo per ordine d'importanza dell'anno 2019, troviamo investimenti per complessivi fr. 1'048'253.05 di cui il più importante per fr. 248'564.31 risulta essere il credito quadro per la manutenzione delle strade. Si segnalano pure fr. 200'000.00 quale 3° acconto per il marciapiede pedonale nella zona dell'ex. Mulino, fr. 118'232.14 per la moderazione Cantun Sura – Via G.B. Maggi, fr. 100'041.25 per la sistemazione della rampa d'accesso alla Chiesa di Obino e parecchi interventi e progettazioni per migliorare la sicurezza delle nostre strade di rilevanza minore.
- Abbiamo investito fr. 899'909.50 per la protezione dell'ambiente e sistemazione del territorio. Suddivisi su più investimenti riguardanti le canalizzazioni e le tubazioni in Via Sotto Muscino, in Via G.B. Maggi (Cantun Sura), in Via Nebione, il riparto degli investimenti del consorzio Acquedotto Regionale del Mendrisiotto, l'aggiornamento della telematica, l'installazione del sistema Lorno per il rilevamento delle perdite e lavori di tubazione e canalizzazione nel nucleo di Gorla.

FONDO DR. FRANCESCO E ADA BERNASCONI

Durante il 2019, successivamente alla liquidazione del cantiere, si è proceduto anche con la liquidazione del pacchetto azionario e obbligazionario integrando la liquidità del lascito in quella del Comune.

LEGATO SUCCESSIONE FU ANTONIO DE ANGELIS

In data 24.12.2010 abbiamo ricevuto dagli eredi del defunto signor Antonio De Angelis un accredito di fr. 15'000 in pagamento del legato disposto dal defunto a favore del Comune di Castel San Pietro.

Il signor De Angelis ha vissuto alla Benascetta ed è deceduto nel mese di febbraio del 2009.

Nel suo testamento egli ha disposto questo lascito a favore delle persone bisognose del nostro Comune. L'utilizzo del lascito avverrà nell'ambito degli aiuti straordinari secondo i disposti del nuovo Regolamento sul fondo sociale. Nel 2019 vi è stato un solo caso di prelevamento dal fondo.

CONCLUSIONI

Il risultato d'esercizio di quest'anno può essere ritenuto estremamente soddisfacente. I fattori che hanno caratterizzato l'esercizio 2019 sono le entrate superiori al previsto per le sopravvenienze d'imposta, a fronte di un aumento delle spese per il personale e per beni e servizi.

Le spese che rientrano nel potere decisionale del Municipio presentano comunque una certa stabilità, frutto di un attento e costante controllo da parte dell'amministrazione comunale.

Si conferma inoltre, come già indicato negli ultimi consuntivi e nel piano finanziario, una buona tenuta del gettito d'imposta complessivo rispetto al passato (a parità di moltiplicatore d'imposta).

La politica degli investimenti nel 2019 presenta una certa stabilità rispetto agli anni passati, con investimenti lordi che si situano tra i 4 e 5 mio. Sussistono sempre delle difficoltà di ordine amministrativo e procedurale nel realizzare quanto previsto ma si conferma la volontà di procedere secondo le indicazioni del piano delle opere.

Il risultato d'esercizio 2019, dopo quello altrettanto positivo del 2018, permette di migliorare significativamente la situazione delle finanze del nostro comune. Le riserve accumulate negli ultimi anni unite a questo risultato eccezionale hanno permesso una revisione della nostra politica finanziaria a corto termine.

Per contro a medio termine sussistono delle incertezze sia sul fronte dell'andamento generale dell'economia che su quello dei rapporti con il Cantone e relativi riversamenti di oneri. Anche l'andamento degli introiti fiscali negli ultimi anni, seppur favorevole per le nostre finanze, è stato molto

volatile. In questo contesto risulta molto difficile fare previsioni affidabili al di là di alcuni anni. Il 2020 sarà pesantemente segnato dalla crisi in corso.

È quindi importante monitorare costantemente l'evoluzione dei parametri finanziari, mantenere uno stretto controllo sulle uscite di nostra competenza e definire preventivamente dei possibili correttivi sulle diverse voci contabili in caso di peggioramento della situazione. Anche la politica degli investimenti deve essere verificata e può essere rimessa in discussione.

Commento Servizio approvvigionamento idrico

Per la terza volta vengono presentati i conti consuntivi del Servizio dell'acqua potabile nel centro di costo dedicato loro nei conti dell'Amministrazione comunale, con i seguenti importi:

TOTALE USCITE	Fr.	424'050.22
TOTALE ENTRATE	Fr.	484'352.85
AVANZO IPOTETICO	Fr.	60'302.63

Nel solo comprensorio di Castel San Pietro la vendita di acqua si è assestata a mc. 190'931. Il consumo fatturato è in aumento sia rispetto agli ultimi 10 anni, sia rispetto al 2018 (mc. 188'091). Si è riusciti a regolarizzare il periodo di lettura dei contatori e, grazie anche al costante controllo della rete si è potuto intervenire su 15 perdite di cui 9 su condotte principali. La percentuale di acqua non fatturata è aumentata al 26.38 %. In media pluriennale (7 anni) l'acqua non fatturata è del 19.69 % rispetto all'erogato. L'incasso dato dalle tasse base, così come il fatturato del consumo, sono lievemente aumentati rispetto a quanto fatturato nel 2018 e preventivato nel 2019.

Le entrate correnti sono in aumento di fr. 28'152.85 rispetto al preventivo di riferimento come pure le spese prima degli ammortamenti per fr. 24'086.23. Questa situazione è da ricondurre a diversi fattori, da una parte la diminuzione del contributo al disavanzo 2018 dell'Acquedotto Monte Generoso, la minor spesa di partecipazione al consorzio Piazzöö e dall'altra l'aumento delle manutenzioni per la rete e gli stabili. Nel 2019 vi sono stati inoltre minori oneri di manutenzione alle infrastrutture di pompaggio dell'acqua.

Gli ammortamenti economici ordinari sui beni amministrativi ammontano a fr. 93'636.45 e sono in aumento rispetto al preventivo e in linea con il precedente consuntivo (fr. 89'425.10 nel 2018), questo grazie all'aumento della sostanza ammortizzabile al 01.01.2019.

L'onere netto per investimenti ammonta a fr. 562'004.90, riferito essenzialmente ad investimenti per il rinnovo di alcune tubazioni, la sostituzione della tubazione in Via Nebione, in Via G.B. Maggi (Cantun Sura), in Via Sotto Muscino, l'aggiornamento della telematica, l'installazione del sistema Lorno per il rilevamento delle perdite, il riparto degli investimenti per il consorzio ARM e infine per lavori di tubazione nel nucleo di Gorla. A preventivo si ipotizzavano uscite per investimento corrispondenti a fr. 1'270'000.00. Vi sono diversi progetti, già approvati dal legislativo, le cui fasi di realizzazione e/o completamento non sono state possibili nel 2019 e quindi slitteranno al 2020.

Commentando la tabella di confronto del fatturato rispetto all'immesso in rete, segnaliamo che l'UTC si sforza annualmente nel lavoro di contenimento delle perdite sull'estesa rete idrica, intervenendo con sostituzioni di tratte di tubazioni vetuste, controlli a tappeto della rete idrica e verifiche con i nostri dipendenti e tramite ditte specializzate.

Per garantire un uso parsimonioso dell'acqua potabile, bene prezioso e non infinito, è inoltre opportuno intervenire ulteriormente sulle perdite. Le perdite ingenerano lo spreco della risorsa e inutili spese energetiche per il pompaggio. Attualmente ci stiamo impegnando su più fronti: con un monitoraggio annuale, tramite la campagna di ricerca delle perdite, con la sostituzione delle tubazioni più vetuste e la sorveglianza costante tramite i nostri addetti sia sul territorio che sui dati, nonché l'aggiornamento dei nostri sistemi di gestione telematica e l'installazione di un sistema di rilevamento delle perdite.

GESTIONE CORRENTE: COMMENTO SUI SINGOLI DICASTERI

In questa seconda sezione del messaggio, vengono commentate le principali differenze tra alcune poste del consuntivo e del preventivo 2019.

Stipendi e oneri sociali per i dipendenti, docenti e ausiliari sono ripartiti nei diversi dicasteri del piano contabile.

Stipendi dipendenti, docenti ed ausiliari:

Centri di costo: 010, 020, 090, 100, 110, 150, 200, 210, 330, 400, 500, 600, 720

Classi per genere di conto:

300.000, 300.001, 301.000, 301.001, 301.002, 301.003, 301.005, 301.006, 302.000, 302.001.

Contributi AVS/AI/IPG/AD:

Conti di classe 303.000 ripartiti nei centri costo.

Contributi cassa pensione:

Conti di classe 304.000 ripartiti nei centri costo.

Per tutti questi conti si rimanda integralmente al commento generale delle spese del personale (gruppo 30). Per una valutazione corretta si devono tenere in considerazione anche i conti di rimborso e recupero degli stipendi del personale esposti ai ricavi correnti.

Preventivo Consuntivo

► 0 ◀ AMMINISTRAZIONE

010 Potere Legislativo ed Esecutivo

010.318.000

Spese di ricevimento/Rappresentanza

Durante il corso dell'anno alcuni eventi istituzionali di rappresentanza non previsti hanno fatto sì che la spesa si sia scostata dal preventivo. Portiamo ad esempio l'incontro del Comune con le aziende e gli imprenditori locali. È inoltre toccato al nostro Comune l'organizzazione dell'incontro intercomunale dei Municipi del Mendrisiotto.

2'000.00

8'582.00

020 Amministrazione generale

020.309.001

Altre spese per il personale

In questa posta, vengono registrate le spese sostenute nel corso dell'anno per avvenimenti speciali, come l'incontro augurale natalizio per tutti i dipendenti comunali. La cerimonia organizzata per il pensionamento di un dipendente ha fatto lievitare i costi.

3'000.00

5'964.35

020.313.001

Materiale di Consumo

La stampa in casa delle locandine delle varie attività organizzate dal Comune, spesso a colori per renderle più attrattive, hanno generato un aumento delle spese.

10'000.00

15'603.15

020.315.000

Manutenzione mobilio, veicoli, macchine e attrezzature

Per comunicare e servire al meglio la cittadinanza, il Municipio ritiene importante tenersi aggiornato con i sistemi informatici. I lavori per la sostituzione della vecchia struttura informatica si sono svolti in anticipo potendo così partire al meglio con l'anno nuovo.

35'000.00

64'343.35

020.318.001

Spese postali e CCP

Malgrado l'uso della posta elettronica aumenti costantemente e massicciamente, l'amministrazione comunale deve far capo al servizio di posta ordinaria per le comunicazioni ufficiali e l'intimazione di fatture e decisioni. Data appunto l'ufficialità di queste lettere di regola si utilizza il servizio di posta "A" per poter garantire un'accettabile velocità di recapito delle comunicazioni

40'000.00

48'324.98

<p>020.318.005 Spese di consulenza Il Municipio si è avvalso di consulenti esterni per la gestione di contenziosi in procedure amministrative oltre che per la partecipazione ad un'asta indetta all'ottenimento di incentivi federali per il risanamento dell'illuminazione pubblica.</p>	30'000.00	39'434.83
<p>020.318.009 Tasse sociali Posta riguardante i contributi per tasse sociali o ad associazioni che facendone richiesta ottengono una partecipazione una tantum per attività meritevoli.</p>	30'000.00	39'434.83
► 1 ◀ SICUREZZA PUBBLICA		
<i>100 Protezione giuridica</i>		
<p>100.301.006 Mercede per curatori I costi per le curatele necessarie ai domiciliati nel nostro Comune sono registrate in questo conto. Il rimborso avviene con le entrate e la sostanza dei curateli che spesso non permettono l'immediato recupero. I recuperi da coloro che hanno sostanza vengono contabilizzati nei ricavi dello stesso centro di costo.</p>	5'000.00	16'506.55
<i>150 Polizia del fuoco, difesa militare e PCI</i>		
<p>150.314.000 Manutenzione piazza di tiro Il Municipio ha finanziato la perizia per la valutazione dell'impatto fonico e la definizione preliminare degli interventi correttivi che dovranno essere effettuati presso lo stand di tiro.</p>	1'500.00	16'897.20
<p>150.352.001 Rimborso pompieri Mendrisio Negli anni precedenti al Consorzio Centro Soccorso Cantonale Pompieri del Mendrisiotto veniva emessa un'unica fatturazione a conguaglio nell'anno successivo quello di competenza. A partire dal 2019 viene emessa una fatturazione di acconto direttamente nell'anno di competenza aumentando così la spesa nel 2019.</p>	63'000.00	118'434.60
► 2 ◀ EDUCAZIONE		
<i>200 Scuola dell'infanzia</i>		
<p>200.313.000 Spese di refezione Da settembre 2017 è attivo presso il centro scolastico il servizio Scoiattolo 8 che gestisce oltre al pre e dopo scuola anche il servizio mensa sul mezzogiorno. I pasti sono preparati dalle cuoche della Scuola dell'Infanzia con conseguente aumento dei costi di acquisto delle materie prime. I pasti sono fatturati all'Associazione famiglie diurne del Mendrisiotto. Anche la scelta di fornirsi localmente con i prodotti incide.</p>	29'000.00	53'128.58
<p>200.318.044 Spese trasporto allievi Per il rientro dei bambini della Scuola dell'Infanzia nelle frazioni di Valle, non coincidendo con gli orari delle corse di linea è stata istituita una corsa speciale più consona con la fine degli orari scolastici. Con l'orario 12.2020 è stato richiesto alla CRTM l'introduzione di una corsa di linea a quell'ora.</p>	17'400.00	21'572.35

210.310.006**Biblioteca scolastica**

La differenza con quanto preventivato è da ricondurre ai costi sostenuti per l'inaugurazione della nuova biblioteca presso il centro scolastico.

1'000.00

5'719.20

210.313.002**Spese per materiale di pulizia**

Si è riorganizzato tutto il metodo di pulizia e i relativi acquisti di prodotti relativi a tutti gli stabili e strutture comunali. Il tutto è stato centralizzato al fine di beneficiare di sconti sulle forniture di materiale.

5'000.00

12'938.70

► 3 ◀ CULTURA E TEMPO LIBERO*300 Promozione culturale***300.318.015****Spese attività culturali**

In questa posta, vengono registrate le spese sostenute nel corso dell'anno per l'organizzazione di eventi culturali come la rassegna cinematografica, i concerti, le mostre, teatri e serate a tema.

16'000.00

29'704.00

*330 Sport, tempo libero e parchi pubblici***330.314.002****Manutenzione sentieri, parchi e giardini**

Nel corso del 2019 vi sono state spese straordinarie per il taglio di alberi sradicati lungo il sentiero che porta ad Obino oltre che il contributo all'Ente Turistico per la manutenzione della rete ufficiale e non ufficiale dei sentieri sul nostro territorio.

30'000.00

41'068.30

330.314.005**Manutenzione stabili e strutture**

La sabbiatura del campo da calcio, la manutenzione straordinaria del campo sintetico, la sistemazione delle docce negli spogliatoi ed una manutenzione allo scarico delle cucine del Palanebbian sono all'origine di questo sorpasso di spesa.

20'000.00

69'179.55

330.365.017**Contributo manutenzione Centro sportivo**

Il riversamento alla locale associazione sportiva delle tasse incassate per l'utilizzo del centro sportivo portano questa posta in aumento.

35'000.00

40'200.00

► 4 ◀ SALUTE PUBBLICA*400 Salute pubblica***400.314.005****Manutenzione stabili e strutture**

La maggior spesa di questo centro di costo è generata da vari interventi di manutenzione straordinaria per garantire un minimo di solidità e impermeabilità alle ex scuole prefabbricate.

4'000.00

6'872.10

400.365.006**Contributo ad associazioni diverse**

Il Municipio ha deciso di contribuire con fr. 10'000.00 alla realizzazione del progetto "Caslaccio del Pepo" imbastito dall'ATTE che comprende un Percorso Vita ed un Parco Giochi.

1'000.00

10'500.00

► 5 ◀ PREVIDENZA SOCIALE*500 Previdenza sociale***500.318.005****Spese di consulenza**

Unitamente al Municipio di Breggia è stato avviato il progetto "Presenza e distanza nell'anzianità in regioni periferiche" atto ad avvicinare gli anziani delle periferie all'uso di nuove forme di comunicazione.

0.00**5'980.00****500.361.003****Contributo al Cantone AM/PC/AVS/AI**

È aumentato il gettito di riferimento (2017) sul quale verrà calcolato il conguaglio dei contributi 2019 è stato predisposto un sospeso attivo di fr. 390'000.00.

806'000.00**957'156.40****► 6 ◀ TRAFFICO***600 Strade comunali e cantonali***600.311.005****Acquisto macchinari, attrezzature e utensili**

Gli acquisti di alcuni macchinari quali un rasaerba, un compressore e uno spandisale sono all'origine di questo sorpasso di spesa.

15'000.00**46'932.15****600.313.001****Materiale di consumo**

Rispetto a quanto preventivato, sia i costi per carburante che gli acquisti ordinari per lavori di manutenzione da parte dell'UT sono saliti.

15'000.00**20'823.65****600.314.011****Manutenzione strade e posteggi**

Malgrado le opere previste dal credito quadro sia nel pieno della sua operosità, il sorpasso di spesa per quest'anno è stato generato da eventi straordinari quali vecchie spese (2018 fatturate solo nel 2019) per rappazzature di strade e una sistemazione con mascheramento nella zona artigianale di Vernora.

40'000.00**55'457.15****► 7 ◀ PROTEZIONE AMBIENTE E SISTEMAZIONE DEL TERRITORIO***700 Approvvigionamento idrico***700.312.102****Acqua di soccorso Monte Generoso AIM**

Si registra un aumento per l'acquisto di acqua d'emergenza dall'AIM per Monte. Oltre a ciò nel 2019 è arrivata una fattura riguardante il conguaglio del consumo 2018.

5'000.00**28'491.62****700.314.100****Manutenzione e riparazione rete**

Si è proceduto sistematicamente alla riparazione delle perdite che affioravano in superficie e di quelle emerse durante l'annuale campagna di ricerca.

45'000.00**51'219.15****700.314.101****Manutenzione e riparazione stabili**

Lavori di rifacimento parziale del cordolo in zona di protezione della acque a Vernora hanno causato lo scostamento da quanto preventivato.

15'000.00**32'040.80****700.314.103****Nuovi studi / controlli acqua potabile**

Per poter allestire l'etichettatura dell'acqua secondo l'Ordinanza Federale concernente le informazioni sulle derrate alimentari (OPPD), è stato necessario effettuare un'analisi chimico/fisica particolare.

5'000.00**11'653.95**

<p>700.352.101 Contributo acquisto acqua Mendrisio Si registra un aumento per l'acquisto di acqua d'emergenza dall'AIM per Vernora. Oltre a ciò nel 2019 è arrivata una fattura riguardante il conguaglio del consumo 2018.</p>	<p style="text-align: right;">10'000.00 50'067.90</p>
<p><i>710 Eliminazione delle acque luride</i></p>	
<p>710.314.006 Manutenzione canalizzazioni Il maggior costo avrebbe potuto essere compensato attingendo al fondo specifico esposto al conto di bilancio 280.000. Dato il risultato d'esercizio complessivo si è rinunciato a questa operazione. All'origine del sorpasso vi sono delle operazioni di manutenzione straordinaria, pulizia e lavaggio con apparecchiature HP.</p>	<p style="text-align: right;">35'000.00 52'524.49</p>
<p>710.352.009 Rimborso consorzi depurazione acque Il Consorzio depurazione acque Chiasso e dintorni ci ha inviato i conguagli relativi al 2018 e gli acconti 2019.</p>	<p style="text-align: right;">200'000.00 230'833.03</p>
<p>710.352.014 Rimborso consorzi manutenzione arginature Il consorzio manutenzione arginature del Basso Mendrisiotto, molto attivo anche sul nostro territorio comunale (compresa la sponda destra della Valle di Muggio), opera a pieno regime e la spesa annuale si è assestata su questi livelli.</p>	<p style="text-align: right;">20'000.00 31'610.30</p>
<p><i>720 Eliminazione rifiuti</i></p>	
<p>720.315.001 Manutenzione attrezzature rifiuti La manutenzione straordinaria presso la tettoia del punto di raccolta RSU di Casima e la realizzazione del contenitore interrato dei rifiuti in zona ex Mulino sono all'origine di questo sorpasso di spesa.</p>	<p style="text-align: right;">2'000.00 10'503.00</p>
<p>720.318.033 Eliminazione rifiuti da giardino Lo smaltimento dei rifiuti da giardino per l'anno 2019 registra un leggero aumento rispetto al preventivo.</p>	<p style="text-align: right;">32'000.00 39'739.15</p>
<p><i>780 Altra protezione dell'ambiente</i></p>	
<p>780.366.009 Contributo finanziamento E-Bike Nel 2019 si è assistito ad un notevole aumento degli acquisti di biciclette elettriche da parte dei nostri cittadini. Con esso sono aumentate anche le richieste di contributo (36 richieste). Questa spesa è stata compensata prelevando dal fondo FER.</p>	<p style="text-align: right;">1'000.00 17'619.70</p>

900 Imposte

Vedi commento generale dei ricavi.

900.400.002

Imposta alla fonte

Le imposte alla fonte si sono evolute positivamente grazie ai salari corrisposti dalle principali aziende con personale frontaliero.

600'000.00 670'732.81

900.400.001

Imposte sul reddito e sulla sostanza, sopravvenienze

Come già detto si è registrato un introito straordinario prodotto quasi esclusivamente dalla tassazione di alcune persone fisiche e giuridiche.

1'000'000.00 4'834'593.21

900.400.004

Imposte suppletorie, multe fiscali e imposte speciali

I ricavi da imposte suppletorie, multe fiscali e imposte speciali del 2019 sono stati influenzati da diversi casi straordinari per dei recuperi d'imposta relativi ad anni arretrati.

50'000.00 483'307.80

944 Masseria Cuntitt

944 Diversi conti

Con il cantiere Masseria Cuntitt ormai terminato, sono stati registrati nello specifico centro di costo le uscite e i ricavi di competenza. Una parte di essi come gli acquisti e la manutenzione dello stabile sono di molto superiori a quanto preventivato. Ciò è da ricondurre a delle necessità scaturite con l'esperienza.

81'400.00 116'034.25

INVESTIMENTI: COMMENTO SULLE SINGOLE OPERE

In applicazione dell'articolo 155 cpv. 3 LOC, vi sottoponiamo un commento di **tutte le opere concluse al 31.12.2019**, che figureranno poi nel dispositivo di risoluzione per la decisione di scarico al Municipio da adottare a maggioranza semplice. Per i sorpassi di spesa è necessaria la maggioranza qualificata.

710.501.071 / 700.501.134 SOSTITUZIONE TUBAZIONE E CANALIZZAZIONE NUCLEO GORLA 2° BLOCCO	Votazione credito Credito votato Consuntivo opera MINOR USCITA	13.12.2010 614'000.00 555'823.88 -58'176.12
L'opera, collegata alla sostituzione delle sottostrutture nella zona del nucleo di Gorla, si è conclusa con una minor spesa.		
600.501.097 CREDITO QUADRO PER MANUTENZIONE STRADE	Votazione credito Credito votato Consuntivo opera MINOR USCITA	16.06.2014 796'000.00 638'165.20 -157'834.80
Il primo credito quadro riguardante la manutenzione delle strade si è estinto con una minor spesa. Le manutenzioni previste ma non ancora effettuate passeranno alla seconda fase del credito quadro		
710.501.100 - 700.501.152 SOSTITUZIONE CANALIZZAZIONE E TUBAZIONE IN VIA ALLE ZOCHE	Votazione credito Credito votato Consuntivo opera MINOR USCITA	09.03.2015 651'000.00 646'283.73 -4'716.27
In concomitanza con la posa del gas da parte della AGE i lavori di risanamento delle condotte su Via alle Zocche è terminata con una minor uscita.		
600.501.107 REALIZZAZIONE MISURE DI MODERAZIONE DEL TRAFFICO COMPARTO CORTEGLIA E VIA CARPINELL	Votazione credito Credito votato Consuntivo opera MINOR USCITA	29.02.2016 144'200.00 117'770.40 -26'429.60
Al fine di migliorare la convivenza tra traffico veicolare e la mobilità lenta nel comparto di Corteglia e in Via Carpinell si sono attuate delle misure di moderazione del traffico.		
600.501.110 MODERAZIONE DEL TRAFFICO CAMPORA, CASIMA E MONTE (Risoluzione Municipale)	Votazione credito Credito votato Consuntivo opera MINOR USCITA	08.02.2016 18'700.00 18'651.20 -48.80
La registrazione della liquidazione della progettazione definitiva da parte della Comal nel corso del 2019 ha portato ad una minore spesa.		
700.501.147 SOSTITUZIONE TUBAZIONE ACQUA POTABILE VIA NEBIONE	Votazione credito Credito votato Consuntivo opera MAGGIOR USCITA	16.06.2014 55'000.00 58'949.00 3'949.00
Aprofittando dei lavori inerenti il credito quadro per la manutenzione delle strade si è proceduto alla posa di una nuova condotta in Via Nebione.		

700.501.158	Votazione credito	30.05.2016
SOSTITUZIONE PARZIALE DELLA CONDOTTA AP SU VIA VIGINO	Credito votato	50'000.00
(Risoluzione Municipale)	Consuntivo opera	53'906.55
	<u>MAGGIOR USCITA</u>	3'906.55
In concomitanza con i lavori di interrimento della linea elettrica di ALL, si è proceduto alla sostituzione parziale della condotta su Via Vigino.		
600.501.183	Votazione credito	07.11.2016
ESECUZIONE NUOVO POSTEGGIO CAMPORA	Credito votato	60'000.00
(Risoluzione Municipale)	Consuntivo opera	71'684.10
	<u>MAGGIOR USCITA</u>	11'684.10
Alcuni lavori sul nuovo posteggio nello slargo stradale a Campora hanno comportato un sorpasso di spesa rispetto a quanto preventivato.		
600.501.195	Votazione credito	05.02.2018
PROGETTAZIONE DEFINITIVA SISTEMAZIONE STRADA	Credito votato	14'000.00
CONSORTILE CASSINELLI	Consuntivo opera	14'000.00
(Risoluzione Municipale)	<u>MINOR USCITA</u>	0.00
Progettazione definitiva che si è poi sviluppata nel MM 03/2020 recentemente votato in seduta di Consiglio Comunale.		
720.501196	Votazione credito	23.04.2018
CONTENITORE INTERRATO RSU IN VIA POZZI ARTISTI	Credito votato	10'000.00
(Risoluzione Municipale)	Consuntivo opera	9'445.30
	<u>MINOR USCITA</u>	-554.70
La fornitura e la posa del contenitore interrato su Via Pozzi Artisti è stata leggermente più economica del previsto.		
710.501.201	Votazione credito	05.12.2016
INTERVENTI SELVICOLTURALI LUNGO IL RIALE TRAVERSA A	Credito votato	27'570.00
CASIMA	Consuntivo opera	21'600.00
(Risoluzione Municipale)	<u>MINOR USCITA</u>	-5'970.00
Il Consorzio Manutenzione Arginature del Basso Mendrisiotto ci ha inoltrato la partecipazione alle spese di messa in sicurezza del bosco lungo il riale Traversa a Casima.		
330.501.204	Votazione credito	10.09.2018
PROGETTO DI VALORIZZAZIONE DEL COLLE DI OBINO	Credito votato	17'000.00
(Risoluzione Municipale)	Consuntivo opera	12'365.25
	<u>MINOR USCITA</u>	-4'634.75
Il Municipio su proposta della Commissione Ambiente al fine di valorizzare il colle di Obino ha creato un punto d'interesse per le scuole e la popolazione installando dei tavoli, delle panchine e due totem informativi.		
200.501.206	Votazione credito	17.12.2018
SONDAGGI GEOLOGICI PRESSO L'ASILO	Credito votato	18'500.00
(Risoluzione Municipale)	Consuntivo opera	3'187.27
	<u>MINOR USCITA</u>	-15'312.73
Una parte di queste spese hanno potuto essere registrate direttamente nel credito d'investimento riguardante l'ampliamento della scuola dell'infanzia.		

<p>600.501.211 MESSA IN SICUREZZA RESTRINGIMENTO STRADALE VIA MARELLO (Risoluzione Municipale)</p> <p>A seguito di diversi incidenti lungo la tratta stradale su Via Marello, è stata decisa la posa di apposita segnaletica oltre che una barriera metallica curvata.</p>	<p>Votazione credito Credito votato Consuntivo opera <u>MINOR USCITA</u></p>	<p>06.05.2019 13'000.00 9'202.65 -3'797.35</p>
<p>330.501.212 SISTEMAZIONE SENTIERO RONCAPIANO/NADIGH (Risoluzione Municipale)</p> <p>La ditta incaricata al ripristino della tratta di sentiero Roncapiano/Nadigh a seguito della posa delle infrastrutture in Vetta ci ha inviato la nostra quota parte di spesa.</p>	<p>Votazione credito Credito votato Consuntivo opera <u>MAGGIOR USCITA</u></p>	<p>18.02.2019 15'000.00 15'590.00 590.00</p>
<p>600.501.213 RIFACIMENTO PARAPETTO A CASIMA ZONA PARCO GIOCHI (Risoluzione Municipale)</p> <p>Per garantire una maggiore sicurezza per l'utenza, è stata sostituita la vetusta cinta con un parapetto metallico.</p>	<p>Votazione credito Credito votato Consuntivo opera <u>MAGGIOR USCITA</u></p>	<p>15.04.2019 15'500.00 16'900.00 1'400.00</p>
<p>710.501.214 SISTEMAZIONE IDRAULICA E RIVITALIZZAZIONE TOGNANO E VIGINO (Risoluzione Municipale)</p> <p>Il Consorzio Manutenzione Arginature del Basso Mendrisiotto ci ha inoltrato la partecipazione alle spese di sistemazione idraulica e rivitalizzazione dei riali Tognano e Vigino finanziati per la maggior parte dal Gruppo operativo acque GOA.</p>	<p>Votazione credito Credito votato Consuntivo opera <u>MINOR USCITA</u></p>	<p>05.03.2018 25'092.00 25'092.00 0.00</p>
<p>710.501.217 IMPIANTO DI FITODEPURAZIONE ALPE CAVIANO (Risoluzione Municipale)</p> <p>La necessità di smaltire le acque reflue dell'immobile del Caviano ha portato ad una richiesta di partecipazione per un nuovo impianto di fitodepurazione. L'urbanizzazione di queste zone è dei comuni interessati che in parte se ne assumono i costi.</p>	<p>Votazione credito Credito votato Consuntivo opera <u>MINOR USCITA</u></p>	<p>12.11.2018 40'000.00 32'000.00 -8'000.00</p>
<p>330.501.219 RICOSTRUZIONE SENTIERO OBINO - PONTE DI CASTELLO (Risoluzione Municipale)</p> <p>Su segnalazione dei responsabili della manutenzione dei sentieri è emersa una situazione di degrado su questa tratta di sentiero. Ci si è quindi adoperati per portarlo allo stato di sicurezza.</p>	<p>Votazione credito Credito votato Consuntivo opera <u>MAGGIOR USCITA</u></p>	<p>19.08.2019 39'500.00 41'637.35 2'137.35</p>

<p>700.501.220</p> <p>PROGETTAZIONE SOSTITUZIONE CONDOTTA AP IN VIA NEBIONE (Risoluzione Municipale)</p> <p>Progettazione preparativa al seguente MM 02/2020 recentemente votato in seduta di Consiglio Comunale.</p>	<p>Votazione credito</p> <p>Credito votato</p> <p>Consuntivo opera MINOR USCITA</p>	<p>04.11.2019</p> <p>11'530.00</p> <p>10'696.35 -833.65</p>
<p>600.503.036</p> <p>SISTEMAZIONE E COPERTURA PENSILINE FERMATE BUS DI LINEA E SCOLASTICHE</p> <p>Ultime spese riguardanti l'implementazione delle pensiline alle fermate dei mezzi pubblici sul nostro territorio comunale. Nel corso del 2019 è stata realizzata la pensilina all'ex Mulino in concomitanza con i lavori cantonali.</p>	<p>Votazione credito</p> <p>Credito votato</p> <p>Consuntivo opera MAGGIOR USCITA</p>	<p>15.06.2010</p> <p>90'000.00</p> <p>94'437.75 4'437.75</p>
<p>330.503.065</p> <p>POSA PANCHINE CON TETTUCCIO AL CAMPO SINTETICO (Risoluzione Municipale)</p> <p>Con la registrazione delle opere di pavimentazione da parte della ICR a lato del campo sintetico si chiude l'investimento per la poste delle panchine. Una parte dell'investimento è stato recuperato tramite l'NCKM.</p>	<p>Votazione credito</p> <p>Credito votato</p> <p>Consuntivo opera MAGGIOR USCITA</p>	<p>29.02.2016</p> <p>40'000.00</p> <p>42'003.60 2'003.60</p>
<p>090.503.066</p> <p>RISTRUTTURAZIONE EX-SCUOLE</p> <p>Progettazione preparativa al seguente MM 06/2018 recentemente votato in seduta di Consiglio Comunale.</p>	<p>Votazione credito</p> <p>Credito votato</p> <p>Consuntivo opera MINOR USCITA</p>	<p>16.10.2017</p> <p>70'000.00</p> <p>62'048.40 -7'951.60</p>
<p>330.503.104</p> <p>MANUTENZIONE STRAORDINARIA EX CASA COMUNALE DI MONTE (Risoluzione Municipale)</p> <p>Lo stato di vetustà in cui versava l'ex casa comunale di Monte ha fatto sì che si decidesse di intervenire incisivamente con una manutenzione straordinaria.</p>	<p>Votazione credito</p> <p>Credito votato</p> <p>Consuntivo opera MINOR USCITA</p>	<p>01.07.2019</p> <p>30'000.00</p> <p>21'368.00 -8'632.00</p>
<p>944.506.033</p> <p>ACQUISTO IMPIANTO RAFFRESCAMENTO SALA BETTEX (Risoluzione Municipale)</p> <p>Tenuto conto che la sala Bettex viene utilizzata tutto l'anno, il Municipio ha ritenuto importante eseguire l'impianto di raffrescamento in modo da garantire un ottimale confort anche nel periodo primavera/estate.</p>	<p>Votazione credito</p> <p>Credito votato</p> <p>Consuntivo opera MAGGIOR USCITA</p>	<p>13.05.2019</p> <p>27'000.00</p> <p>30'991.75 3'991.75</p>

<p>720.506.105 ACQUISTO CONTENITORI PER VALORIZZAZIONE DEGLI SCARTI DA CUCINA (Risoluzione Municipale)</p> <p>La crescente esigenza della popolazione verso lo smaltimento degli scarti da cucina separato da quello della RSU ha dato lo spunto al Municipio di introdurre un sistema di raccolta e valorizzazione di questi rifiuti particolari.</p>	<p>Votazione credito Credito votato Consuntivo opera <u>MAGGIOR USCITA</u></p>	<p>14.10.2019 10'700.00 11'631.60 931.60</p>
<p>700.506.106 SOSTITUZIONE POMPE ACQUEDOTTO RONCHI (Risoluzione Municipale)</p> <p>Si è proceduto alla sostituzione di una pompa non più funzionante presso l'acquedotto dei Ronchi.</p>	<p>Votazione credito Credito votato Consuntivo opera <u>MINOR USCITA</u></p>	<p>29.07.2019 16'000.00 14'484.70 -1'515.30</p>
<p>330.565.013 CONTRIBUTO STRUTTURA PREFABBRICATA AL CAMPO SPORTIVO (Risoluzione Municipale)</p> <p>Il Municipio ha deciso di contribuire alla sostituzione dell'ormai fatiscante Palanebbian con una struttura prefabbricata di più recente fattura.</p>	<p>Votazione credito Credito votato Consuntivo opera <u>MAGGIOR USCITA</u></p>	<p>22.01.2018 25'000.00 30'000.00 5'000.00</p>
<p>390.565.014 CONTRIBUTO LAVORI DI RISANAMENTO PRESSO L'ORATORIO SAN NICOLA DA TOLENTINO (Risoluzione Municipale)</p> <p>Visto l'importanza che l'Oratorio riveste per la comunità è stato deciso di contribuire in parte al suo risanamento.</p>	<p>Votazione credito Credito votato Consuntivo opera <u>MINOR USCITA</u></p>	<p>30.04.2018 45'000.00 45'000.00 0.00</p>
<p>300.565.015 CONTRIBUTO RESTAURO SOFFITTI E AFFRESCHI VILLA LOVERCIANO (Risoluzione Municipale)</p> <p>Trattandosi di un bene culturale di interesse cantonale riconosciuti, il Comune è tenuto a partecipare alle spese in misura proporzionata alle sue capacità finanziarie.</p>	<p>Votazione credito Credito votato Consuntivo opera <u>MINOR USCITA</u></p>	<p>26.11.2018 26'745.57 26'745.57 0.00</p>
<p>330.565.016 CONTRIBUTO PROGETTO RIQUALIFICAZIONE AREA BOSCHIVA APERTA AL PUBBLICO (Risoluzione Municipale)</p> <p>La Medacta for Life Foundation propone un progetto riguardante la riqualifica dell'area boschiva adiacente al fiume Raggio e la messa in funzione di alcuni impianti per attività educative e ludiche. Il Municipio anch'esso sensibile in merito ha prontamente aderito.</p>	<p>Votazione credito Credito votato Consuntivo opera <u>MINOR USCITA</u></p>	<p>24.06.2019 28'000.00 28'000.00 0.00</p>

<p>100.581.019 ADEGUAMENTO PIANO REGOLATORE ALLA NUOVA LST</p> <p>Nel corso del 2019 sono arrivati i saldi dei pianificatori in merito all'adeguamento del PR delle quattro sezioni alla nuova Legge sullo sviluppo territoriale.</p>	<p>Votazione credito Credito votato Consuntivo opera <u>MAGGIOR USCITA</u></p>	<p>29.02.2016 74'000.00 83'437.85 9'437.85</p>
<p>100.581.020 SPESE CONSULENZA PIANIFICATORIA NUCLEO CSP (Risoluzione Municipale)</p> <p>Il Municipio si avvalso di un consulente esterno per seguire la fase di accompagnamento del Gruppo di lavoro per la pianificazione del centro paese.</p>	<p>Votazione credito Credito votato Consuntivo opera <u>MAGGIOR USCITA</u></p>	<p>21.08.2017 20'000.00 20'340.60 340.60</p>
<p>020.581.104 CODIFICA PROCESSI LAVORATIVI (Risoluzione Municipale)</p> <p>Con questo investimento si sono gettate le basi per la prossima codifica e miglioramento die processi lavorativi nell'Amministrazione comunale.</p>	<p>Votazione credito Credito votato Consuntivo opera <u>MINOR USCITA</u></p>	<p>10.04.2017 29'000.00 23'409.90 -5'590.10</p>
<p>100.581.108 RILIEVI FOTOGRAFICI CON DRONE (Risoluzione Municipale)</p> <p>Nell'ambito dello sviluppo di studi pianificatori dei comparti Centro paese e Nebbiano ci si è affidati presso una ditta specializzata nel rilievo aereo con droni.</p>	<p>Votazione credito Credito votato Consuntivo opera <u>MAGGIOR USCITA</u></p>	<p>07.10.2019 10'500.75 10'500.75 0.00</p>

Il Municipio invita perciò il Consiglio Comunale a voler risolvere:

➔ sono accettati i conti consuntivi 2019 dell'Amministrazione comunale (maggioranza semplice):

➔ è dato scarico al Municipio dei seguenti investimenti terminati nel 2019 senza sorpasso di spesa (maggioranza semplice):

Sostituzione tubazione e canalizzazione nucleo Gorla 2° blocco
Credito quadro per manutenzione strade
Sostituzione tubazione e canalizzazione in Via alle Zocche
Realizzazione misure di moderazione del traffico comparto Corteglia e Via Carpinell
Moderazione del traffico Campora, Casima e Monte
Progettazione definitiva sistemazione strada consortile Cassinelli
Contenitore interrato RSU in Via Pozzi Artisti
Interventi selvicolturali lungo il riale Traversa a Casima
Progetto di valorizzazione del colle di Obino
Sondaggi geologici presso l'asilo
Messa in sicurezza restringimento stradale Via Marello
Sistemazione idraulica e rivitalizzazione Tognano e Vigino
Impianto di fitodepurazione Alpe Caviano
Progettazione sostituzione condotta AP in Via Nebione
Ristrutturazione Ex-Scuole
Manutenzione straordinaria ex casa comunale di Monte
Sostituzione pompe acquedotto Ronchi
Contributo lavori di risanamento presso l'oratorio San Nicola da Tolentino
Contributo restauro soffitti e affreschi alla Villa Loverciano
Contributo progetto riqualificazione area boschiva aperta al pubblico
Codifica processi lavorativi
Rilievi fotografici con drone

➔ è dato scarico al Municipio dei seguenti investimenti terminati nel 2019 con sorpasso di spesa (maggioranza qualificata, importi in frs.):

Sostituzione tubazione acqua potabile Via Nebione	3'949.00
Sostituzione parziale della condotta AP su Via Vigino	3'906.55
Esecuzione nuovo posteggio Campora	11'684.10
Sistemazione sentiero Roncapiano/Nadigh	590.00
Rifacimento parapetto a Casima zona parco giochi	1'400.00
Ricostruzione sentiero Obino - Ponte di Castello	2'137.35
Sistemazione pensiline fermate BUS di linea e scolastiche	4'437.75
Posa panchine con tettuccio al campo sintetico	2'003.60
Acquisto impianto raffrescamento sala Bettex	3'991.75
Acquisto contenitori per valorizzazione scarti da cucina	931.60
Contributo struttura prefabbricata al campo sportivo	5'000.00
Adeguamento piano regolatore alla nuova LST	9'437.85
Spese consulenza pianificatoria nucleo CSP	340.60

IL MUNICIPIO

CONSUNTIVO SECONDO LA CLASSIFICAZIONE ISTITUZIONALE
PER L'ANNO 2019

	RIASSUNTO	CONSUNTIVO 2019	PREVENTIVO 2019
CONTO DI GESTIONE CORRENTE			
Uscite correnti	9'207'944.68		8'809'850.00
Ammortamenti amministrativi	1'037'048.20		911'000.00
Addebiti interni	48'389.75		0.00
Totale spese correnti		10'293'382.63	9'720'850.00
Entrate correnti	13'153'420.10		9'557'650.00
Accrediti interni	48'389.75		0.00
Totale ricavi correnti		13'201'809.85	9'557'650.00
Avanzo d'esercizio		2'908'427.22	-163'200.00
CONTO DEGLI INVESTIMENTI IN BENI AMMINISTRATIVI			
Uscite per investimenti		4'301'977.84	7'330'000.00
Entrate per investimenti <i>(escluso il riporto degli ammortamenti 68*)</i>		396'791.65	0.00
Onere netto di investimento		3'905'186.19	7'330'000.00

CONSUNTIVO SECONDO LA CLASSIFICAZIONE ISTITUZIONALE
PER L'ANNO 2019

	RIASSUNTO	CONSUNTIVO 2019	PREVENTIVO 2019
CONTO DI CHIUSURA			
Onere netto d'investimento		3'905'186.19	7'330'000.00
Ammortamenti amministrativi	1'037'048.20		911'000.00
Avanzo / disavanzo d'esercizio	2'908'427.22		-163'200.00
Autofinanziamento		3'945'475.42	747'800.00
Avanzo totale		40'289.23	-6'582'200.00



**BILANCIO DI CHIUSURA
AL 31-12-2019**

CASTEL SAN PIETRO

RIASSUNTO DEL BILANCIO

	C O N S U M T I V O	
	ATTIVO	PASSIVO
RIASSUNTO DEL BILANCIO		
BENI PATRIMONIALI	17'894'734.88	
BENI AMMINISTRATIVI	16'320'795.18	
FINANZIAMENTI SPECIALI	0.00	
ECCEDEZZA PASSIVA	0.00	
CAPITALE DI TERZI		5'208'836.08
FINANZIAMENTI SPECIALI		834'890.40
CAPITALE PROPRIO		28'171'803.58
TOTALI	34'215'530.06	34'215'530.06
		0.00
TOTALI A PAREGGIO	34'215'530.06	34'215'530.06

Avanzo esercizio anno 2019: 2'908'427.22



BILANCIO





BILANCIO DI CHIUSURA
AL 31-12-2019

CASTEL SAN PIETRO

RICAPITOLAZIONE PER CONTI A 2 CIFRE

Conto	Descrizione gruppo del conto	Importo	Var. %	Anno precedente
1	ATTIVO			
10	LIQUIDITA'	568'351.45	-96.43	15'900'218.11
11	CREDITI	6'157'201.01	137.71	2'590'191.93
12	INVESTIMENTI IN BENI PATRIMONIALI	11'034'407.75	147.16	4'464'393.25
13	TRANSITORI ATTIVI	134'774.67	37.45	98'050.74
14	INVESTIMENTI IN BENI AMMINISTRATIVI	15'196'786.13	22.22	12'433'798.19
15	PRESTITI E PARTECIPAZIONI	80'099.45	-41.46	136'822.50
16	CONTRIBUTI PER INVESTIMENTI	842'524.60	19.62	704'330.05
17	ALTRE USCITE ATTIVATE	201'385.00	13.32	177'706.45
19	ECCEDEZZA PASSIVA	0.00		0.00
		34'215'530.06	-6.27	36'505'511.22



BILANCIO DI CHIUSURA
AL 31-12-2019

CASTEL SAN PIETRO

RICAPITOLAZIONE PER CONTI A 2 CIFRE

Conto	Descrizione gruppo del conto	Importo	Var. %	Anno precedente
2	PASSIVO			
20	IMPEGNI CORRENTI	1'652'003.25	73.57	951'761.09
21	DEBITI A BREVE TERMINE	0.00		0.00
22	DEBITI A MEDIO ED A LUNGO TERMINE	452'400.00	-93.15	6'600'600.00
23	DEBITI PER GESTIONI SPECIALI	2'742.70	-44.51	4'942.70
24	ACCANTONAMENTI	2'480'763.12	-4.47	2'596'804.14
25	TRANSITORI PASSIVI	620'927.01	70.15	364'938.13
28	IMPEGNI VERSO FINANZIAMENTI SPECIALI	834'890.40	15.46	723'088.80
29	CAPITALE PROPRIO	28'171'803.58	11.51	25'263'376.36
		34'215'530.06	-6.27	36'505'511.22

**BILANCIO DI CHIUSURA
AL 31-12-2019**

CASTEL SAN PIETRO

Conto	Descrizione	S A L D O	Anno preced.	Var. %	Variaz. Netta
ATTIVO		34'215'530.06	36'505'511.22	-6.27	-2'289'981.16
LIQUIDITA'		568'351.45	15'900'218.11	-96.43	-15'331'866.66
100.000	CASSA	9'000.80	4'801.90	87.44	4'198.90
100.001	CASSA SCUOLA ELEMENTARE	700.00	700.00	0.00	0.00
100.002	CASSA SCUOLA DELL'INFANZIA	700.00	0.00		700.00
101.000	CONTO CORRENTE POSTALE 69-1245-7	241'228.80	14'571'814.81	-98.34	-14'330'586.01
101.001	CONTO CORRENTE POSTALE E-DEPOSITO 92-885531-0	0.00	1'015'930.30	-100.00	-1'015'930.30
101.100	CONTO CORRENTE POSTALE AAP	30'416.41	157'921.21	-80.74	-127'504.80
102.000	CONTO CORRENTE BANCA RAIFFEISEN 213123.01	271'495.94	148'634.28	82.66	122'861.66
102.001	CONTO CORRENTE BANCA DELLO STATO 3340826	345.81	415.61	-16.79	-69.80
102.005	CONTO CORRENTE BANCA RAIFFEISEN DELLA CAMPAGNADC 55744.02	14'463.69	0.00		14'463.69
CREDITI		6'157'201.01	2'590'191.93	137.71	3'567'009.08
112.014	IMPOSTA DA INCASSARE 2014 E RETRO	0.00	107'072.72	-100.00	-107'072.72
112.015	IMPOSTA DA INCASSARE 2015 E RETRO	1'206'223.36	192'915.99	525.26	1'013'307.37
112.016	IMPOSTA DA INCASSARE 2016	373'412.39	288'514.79	29.43	84'897.60
112.017	IMPOSTE DA INCASSARE 2017	2'186'926.84	540'440.70	304.66	1'646'486.14
112.018	IMPOSTE DA INCASSARE 2018	1'421'229.32	1'012'811.45	40.33	408'417.87
112.019	IMPOSTE DA INCASSARE 2019	538'109.70	0.00		538'109.70
115.000	DEBITORI TASSA SPAZZATURA	11'659.95	11'805.90	-1.24	-145.95
115.001	DEBITORI TASSA FOGNATURA	153'906.40	158'131.15	-2.67	-4'224.75
115.002	DEBITORI TASSA MAPPALÉ	0.00	93.80	-100.00	-93.80
115.100	DEBITORI TASSA ACQUA POTABILE	178'955.70	202'374.70	-11.57	-23'419.00
115.102	DEBITORI TASSA ALLACCIAMENTO	4'185.00	5'800.50	-27.85	-1'615.50
119.003	ALTRI CREDITI (PATRIZIATO CSP PER ALPE GRASSA)	50'000.00	55'000.00	-9.09	-5'000.00
119.100	IVA PRECEDENTE GESTIONE CORRNTÉ	7'323.66	7'499.09	-2.34	-175.43
119.101	IVA PRECEDENTE INVESTIMENTI	25'268.69	7'731.14	226.84	17'537.55
INVESTIMENTI IN BENI PATRIMONIALI		11'034'407.75	4'464'393.25	147.16	6'570'014.50
120.004	CONTO VINCOLATO BANCA RAIFFEISEN 10419424506	3'500'000.00	0.00		3'500'000.00
120.005	CONTO VINCOLATO BANCA RAIFFEISEN 10473902219	2'500'000.00	0.00		2'500'000.00
120.006	CONTO VINCOLATO BANCA RAIFFEISEN 10473908901	5'000'000.00	0.00		5'000'000.00
121.001	CONTO CORRENTE BANCA RAIFFEISEN CAMPAGNADORNA (FONDO BETTEX)	0.00	3'986'063.55	-100.00	-3'986'063.55

**BILANCIO DI CHIUSURA
AL 31-12-2019**

CASTEL SAN PIETRO

Conto	Descrizione	S A L D O	Anno preced.	Var. %	Variaz. Netta
121.002	CONTO A TERMINE BR CAMPAGNADORNA 55744.73/1000 (FONDO BETTEX)	0.00	440'099.00	-100.00	-440'099.00
123.002	OSTERIA "LA MONTANARA"	34'406.75	38'229.70	-10.00	-3'822.95
123.003	RUSTICO	1.00	1.00	0.00	0.00
TRANSITORI ATTIVI		134'774.67	98'050.74	37.45	36'723.93
139.000	TRANSITORI ATTIVI DIVERSI	107'201.95	63'717.10	68.25	43'484.85
139.001	IMPOSTA PREVENTIVA	2'905.00	7'079.10	-58.96	-4'174.10
139.002	TRANSITORIO TUTORI	0.00	88.35	-100.00	-88.35
139.003	TRANSITORIO ATTIVO CONTRIBUTI DI COSTRUZIONE(PGS)	17'877.89	22'718.69	-21.31	-4'840.80
139.004	TRANSITORIO ATTIVO CONTRIBUTI COSTRUZIONE(PGS) RATE	6'789.83	4'447.50	52.67	2'342.33
INVESTIMENTI IN BENI AMMINISTRATIVI		15'196'786.13	12'433'798.19	22.22	2'762'987.94
140.000	TERRENI	925'783.00	954'634.15	-3.02	-28'851.15
140.100	TERRENI AP	204'333.90	206'533.90	-1.07	-2'200.00
141.000	STRADE, POSTEGGI E PIAZZE	3'705'300.98	2'919'886.38	26.90	785'414.60
141.002	CANALIZZAZIONI	1'239'212.87	1'233'302.16	0.48	5'910.71
141.100	SERBATOI	145'476.86	133'347.01	9.10	12'129.85
141.101	TUBAZIONI	2'307'885.40	1'835'847.61	25.71	472'037.79
141.102	POZZI DI CAPTAZIONE	14'151.20	15'151.20	-6.60	-1'000.00
141.103	STAZIONE FILTRI	11'262.10	12'262.10	-8.16	-1'000.00
143.000	MAGAZZINO COMUNALE	59'159.40	62'935.55	-6.00	-3'776.15
143.001	MASSERIA CUNTITT	1'792'344.40	1'545'491.71	15.97	246'852.69
143.002	CASA COMUNALE	63'002.25	67'048.55	-6.03	-4'046.30
143.003	SCUOLA DELL'INFANZIA	1'338'528.43	568'316.38	135.53	770'212.05
143.004	CENTRO SCOLASTICO	1'677'719.07	1'500'687.12	11.80	177'031.95
143.006	CIMITERI	364'777.20	388'060.85	-6.00	-23'283.65
143.007	EX-SCUOLE VIA ALLA CHIESA	453'678.85	93'337.90	386.06	360'340.95
143.008	CENTRO SPORTIVO	493'086.80	475'901.35	3.61	17'185.45
143.011	EX-CASA COMUNALE MONTE	21'368.00	0.00		21'368.00
143.012	EX-SCUOLE CORTEGLIA	10'666.80	11'347.65	-6.00	-680.85
145.000	BOSCHI	25'245.70	26'297.60	-4.00	-1'051.90
146.000	MOBILIO	130'726.25	133'016.40	-1.72	-2'290.15
146.001	AUTOMEZZI E ATTREZZI	170'888.72	220'604.67	-22.54	-49'715.95
146.002	ALTRI BENI MOBILI	24'000.00	0.00		24'000.00
146.100	MAGAZZINO-PEZZI DI RICAMBIO	1'582.50	3'182.50	-50.27	-1'600.00

**BILANCIO DI CHIUSURA
AL 31-12-2019**

CASTEL SAN PIETRO

Conto	Descrizione	S A L D O	Anno preced.	Var.%	Variaz. Netta
146.101	MOBILIO AP	16'605.45	26'605.45	-37.59	-10'000.00
PRESTITI E PARTECIPAZIONI		80'099.45	136'822.50	-41.46	-56'723.05
152.000	FINANZIAMENTO RISTRUTTURAZIONE ALPE GRASSA	11'670.95	13'894.00	-16.00	-2'223.05
155.002	FINANZIAMENTO COSTRUZIONE NUOVA SEDE SCOUT	68'428.50	122'928.50	-44.33	-54'500.00
CONTRIBUTI PER INVESTIMENTI		842'524.60	704'330.05	19.62	138'194.55
162.001	CONTRIBUTO RESTAURI CHIESE	691'407.72	557'119.67	24.10	134'288.05
162.004	CONTRIBUTO PER COPERTURA PISTA DEL GHIACCIO DI CHIA	6'742.30	7'491.45	-10.00	-749.15
163.000	CONTRIBUTO PUC PARCO BREGGIA	73'856.30	69'495.60	6.27	4'360.70
163.001	CONTRIBUTO PUC MONTE GENEROSO	13'109.18	15'606.18	-16.00	-2'497.00
163.002	CONTRIBUTO MACELLO PRIVATO CANTONALE	2'677.40	2'974.90	-10.00	-297.50
165.001	CONTRIBUTO BARACCHE SEZIONE SCOUT BUROT	16'981.70	22'642.25	-25.00	-5'660.55
165.002	CONTRIBUTO RISTRUTTURAZIONE CAPANNONE PER COSTRI CARRI DI CARNEVALE	11'250.00	15'000.00	-25.00	-3'750.00
165.003	CONTRIBUTO STRUTTURA PREFABBRICATA AL CAMPO SPOR	26'500.00	14'000.00	89.29	12'500.00
ALTRE USCITE ATTIVATE		201'385.00	177'706.45	13.32	23'678.55
171.000	SPESE PIANO REGOLATORE	113'025.25	94'498.60	19.61	18'526.65
171.004	STUDIO DI FATTIBILITÀ IMPIANTO Teleriscaldamento	20'278.10	22'920.45	-11.53	-2'642.35
171.005	ORGANIZZAZIONE AMMINISTRAZIONE	68'081.65	60'287.40	12.93	7'794.25

**BILANCIO DI CHIUSURA
AL 31-12-2019**

CASTEL SAN PIETRO

Conto	Descrizione	S A L D O	Anno preced.	Var.%	Variaz. Netta
P A S S I V O		34'215'530.06	36'505'511.22	-6.27	-2'289'981.16
IMPEGNI CORRENTI		1'652'003.25	951'761.09	73.57	700'242.16
200.000	CREDITORI DIVERSI	1'640'001.20	939'227.54	74.61	700'773.66
206.000	CONTO CORRENTE STATO/COMUNE	-193.60	0.00		-193.60
209.100	CREDITORE IVA	12'195.65	12'533.55	-2.70	-337.90
DEBITI A MEDIO ED A LUNGO TERMINE		452'400.00	6'600'600.00	-93.15	-6'148'200.00
221.018	POSTFINANCE PRESTITO 69-1245-7 / 02.10.2014-02.10.2019	0.00	6'000'000.00	-100.00	-6'000'000.00
229.002	MUTUO LIM (CENTRO SCOLASTICO) 2021	220'000.00	320'000.00	-31.25	-100'000.00
229.005	PRESTITO LIM 5028 CASA, APP.TO E UFFICIO POSTALE 2020	4'500.00	7'000.00	-35.71	-2'500.00
229.007	PRESTITO LIM 5109 "LA BOZZA" 2028	23'400.00	26'000.00	-10.00	-2'600.00
229.011	PRESTITO LIM 5061 POSTEGGIO "LA MONTANARA" 2019	0.00	7'400.00	-100.00	-7'400.00
229.012	PRESTITO LIM 5063 L.1 2020	10'800.00	21'200.00	-49.06	-10'400.00
229.013	PRESTITO LIM 5070 L.2 2026	46'800.00	53'400.00	-12.36	-6'600.00
229.014	PRESTITO LIM 5077 L.2C 2022	9'600.00	12'300.00	-21.95	-2'700.00
229.015	PRESTITO LIM 5085 L.3A 2030	36'300.00	39'600.00	-8.33	-3'300.00
229.016	PRESTITO LIM 5092 L.3B 2031	63'300.00	68'450.00	-7.52	-5'150.00
229.102	PRESTITO LIM 5063 ACQUEDOTTO L.1 2020	3'400.00	7'600.00	-55.26	-4'200.00
229.103	PRESTITO LIM 5070 ACQUEDOTTO L.2 2026	12'800.00	14'400.00	-11.11	-1'600.00
229.104	PRESTITO LIM 5092 ACQUEDOTTO L.3 A-B 2031	21'500.00	23'250.00	-7.53	-1'750.00
DEBITI PER GESTIONI SPECIALI		2'742.70	4'942.70	-44.51	-2'200.00
FONDAZIONI E LEGATI		2'742.70	4'942.70	-44.51	-2'200.00
233.001	LEGATO SUCCESSIONE FU ANTONIO DE ANGELIS	1'742.70	3'942.70	-55.80	-2'200.00
233.003	LEGATO CASA ANZIANI DON GUANELLA	1'000.00	1'000.00	0.00	0.00
ACCANTONAMENTI		2'480'763.12	2'596'804.14	-4.47	-116'041.02
241.000	ACCANTONAMENTO CONTRIBUTI DI COSTRUZIONE (PGS)	2'480'763.12	2'596'804.14	-4.47	-116'041.02
TRANSITORI PASSIVI		620'927.01	364'938.13	70.15	255'988.88
259.000	TRANSITORI PASSIVI DIVERSI	510'229.03	237'593.70	114.75	272'635.33
259.003	TRANSITORIO STIPENDI	11'885.30	22'858.65	-48.01	-10'973.35
259.006	ANTICIPI E RIMBORSI ASSISTENZA SOCIALE	-3'965.32	-3'083.72	28.59	-881.60
259.008	ALTRE PARTITE DI GIRO	1'180.00	6'171.50	-80.88	-4'991.50
259.011	TRANSITORIO MONTANTE K	101'398.00	101'398.00	0.00	0.00
259.013	TRANSITORIO TASSA SUI CANI	200.00	0.00		200.00



**BILANCIO DI CHIUSURA
AL 31-12-2019**

CASTEL SAN PIETRO

Conto	Descrizione	S A L D O	Anno preced.	Var.%	Variaz. Netta
IMPEGNI VERSO FINANZIAMENTI SPECIALI		834'890.40	723'088.80	15.46	111'801.60
280.000	ACCANTONAMENTO PER MANUTENZIONE CANALIZZAZIONI	167'929.00	159'929.00	5.00	8'000.00
282.000	CONTRIBUTI SOSTITUTIVI POSTEGGI	114'940.00	97'440.00	17.96	17'500.00
285.000	CONTRIBUTI FONDO FER	552'021.40	465'719.80	18.53	86'301.60
CAPITALE PROPRIO		28'171'803.58	25'263'376.36	11.51	2'908'427.22
290.000	AVANZI D'ESERCIZIO ANNI PRECEDENTI (CAPITALE PROPRIO)	25'263'376.36	10'584'777.43	138.68	14'678'598.93
291.000	AVANZO D'ESERCIZIO GESTIONE	2'908'427.22	14'678'598.93	-80.19	-11'770'171.71



AMMORTAMENTI



Tabella degli ammortamenti
Anno : 2019

CASTEL SAN PIETRO	

Conto	Investimenti in beni AMMINISTRATIVI - classe 5	Conto bilancio	Valore iniziale (inv.netto 1.1)	Valore netto a bilancio 1.1	% Anni ammort.	Amm. Ord. Amm. Str.	Uscite per investim.	Entrate per investim.	Valore a bilancio 31.12
500.000	DIRITTO DI SUPERFICIE TERRENO GOLBINA (AEEC BUIROT)	140.000	10'000.00	7'681.50	3.00	230.45			7'451.05
500.002	ACQUISTO TERRENI AP AL CENTRO SPORTIVO	140.000	99'072.35	82'075.30	3.00	2'462.25			79'613.05
500.003	ACQUISIZIONE POSTEGGIO DI GORLA FMN 1587	140.000	15'000.00	11'638.60	3.00	349.15			11'289.45
500.004	ACQUISIZIONE TERRENO ORCIOLO FMN 645 PER POSTEGGIO	140.000	31'144.15	29'312.60	2.00	586.25			28'726.35
500.005	ACQUISIZIONE TERRENO FMN 2041 ZONA CIMITERO	140.000	71'161.00	57'496.85	3.00	1'724.90			55'771.95
500.006	ACQUISIZIONE TERRENO FMN 1825 POSTEGGIO CORTEGLIA	140.000	253'663.35	220'278.30	2.00	4'405.55			215'872.75
500.007	ACQUISIZIONE TERRENO FMN 328 CAMPORA	140.000	9'438.15	8'531.35	2.00	170.65			8'360.70
500.008	ACQUISIZIONE TERRENO COOP	140.000	169'975.20	166'647.15	2.00	3'332.95	1'840.60		165'154.80
500.099	TERRENI	140.000	900'000.00	280'966.75	3.00	8'429.00			272'537.75
500.100	TERRENI AP	140.100	226'440.05	206'533.90	C	2'200.00			204'333.90
500	Totale 500 - TERRENI NON EDIFICATI			1'071'162.30		23'891.15	1'840.60		1'049'111.75

501.002	PIANO GENERALE SMALTIMENTO ACQUE	141.002	380'985.20	114'410.10	C	5'500.00			108'910.10
501.006	POSTEGGIO CORTEGLIA ZONA PIAZZ	141.000	2'096.00	1'518.10	10.00	151.80			1'366.30
501.010	SISTEMAZIONE PARZIALE DEGLI ARGINI DEL RIALE TOGNANO	141.000	16'002.05	11'454.30	10.00	1'145.45			10'308.85
501.013	POTENZIAMENTO COLLETTORE PER LE ACQUE METEORICHE	141.002	223'634.81	195'634.81	C	7'000.00			188'634.81
501.015	SISTEMAZIONE STRADA D'ACCESSO ALLE SEDI SCOUT A GORLA	141.000	16'432.90	13'310.65	10.00	1'331.05			11'979.60
501.016	SISTEMAZIONE PIAZZA DI RACCOLTA SCARTI VEGETALI	141.000	27'605.50	18'111.95	10.00	1'811.20			16'300.75
501.017	PAVIMENTAZIONE PREGIATA ENTRATA NUCLEO GORLA	141.000	28'900.00	18'961.30	10.00	1'896.15			17'065.15
501.019	PROGETTAZIONE DI MASSIMA MESSA IN SICUREZZA VARIANTI	141.000	10'567.80	6'933.50	10.00	693.35			6'240.15
501.022	PROGETTAZIONE URBANIZZAZIONE VIA NUREE	141.000	18'347.80	4'733.25	10.00	473.35			4'259.90
501.024	COSTRUZIONE STRADA NUREE	141.000	398'054.47	21'856.57	10.00	2'185.65		13'041.15	6'629.77
501.026	RISANAMENTO STRADA D'ACCESSO ALLA SORGENTE DI MONTE	141.000	42'378.56	30'894.01	10.00	3'089.40			27'804.61
501.027	RISANAMENTO RIALE TOGNANO	141.002	10'959.05	6'370.15	3.50	222.95			6'147.20
501.032	CANALIZZAZIONE ZONA CAMPAGNA/CROCE LOTTO A	141.002	358'357.55	198'972.85	C	10'000.00			188'972.85
501.035	IMPIANTO DI FITODEPURAZIONE ALPE GRASSA	141.002	33'320.00	22'628.40	C	1'200.00			21'428.40
501.040	PARTECIPAZIONE DI MONTE COLLETTORE CAMPORA-CANEGLIA	141.002	125'769.85	77'433.70	C	3'800.00			73'633.70
501.041	MODERAZIONE CANTUN SURA / VIA GB MAGGI (PAM)	141.000	17'250.00	17'250.00	10.00	1'725.00	118'232.14		133'757.14
501.042	STAZIONE DI POMPAGGIO ACQUE LURIDE DI CAMPORA (RÜER)	141.002	68'966.20	18'476.85	C	1'000.00			17'476.85
501.043	SOSTITUZIONE CANALIZZAZIONE VIA G.B. MAGGI	141.002	181'180.95	101'663.35	C	5'000.00			96'663.35
501.045	SISTEMAZIONE CANALIZZAZIONE PIANCORELLA	141.002	23'129.10	13'946.15	C	500.00			13'446.15
501.046	SISTEMAZIONE SCARPATA FMN 502 AL CENTRO SPORTIVO	143.008	12'590.00	3'212.20	10.00	321.20			2'891.00

Tabella degli ammortamenti
Anno : 2019

CASTEL SAN PIETRO	

Conto	Investimenti in beni AMMINISTRATIVI - classe 5	Conto bilancio	Valore iniziale (inv.netto 1.1)	Valore netto a bilancio 1.1	% Anni ammort.	Amm. Ord. Amm. Str.	Uscite per investim.	Entrate per investim.	Valore a bilancio 31.12	
501.047	CANALIZZAZIONE ROTONDA ZONA LOVERCIANO	141.002	200'115.30	102'181.00	C	5'000.00			97'181.00	
501.048	TELEGESTIONE IMPIANTI SMALTIMENTO ACQUE LURIDE SPON	141.002	31'190.00	17'911.30	C	800.00			17'111.30	
501.049	SISTEMAZIONE POZZETTO CANALIZZAZIONE VIA MONTE GEN	141.002	12'027.95	7'980.65	C	300.00			7'680.65	
501.051	PROGETTAZIONE STRADA E POSTEGGIO ZEIC A MONTE	141.000	18'830.00	5'626.20	10.00	562.60			5'063.60	
501.052	URBANIZZAZIONE ZEC A MONTE	141.000	853'677.46	338'881.81	10.00	33'888.20		7'200.00	297'793.61	
501.053	SISTEMAZIONE STRADA NEBBIANO ZONA CAMPO SINTETICO	143.008	31'800.00	9'014.95	10.00	901.50			8'113.45	
501.056	MODIFICA TRACCIATO CANALIZZAZIONE ORATORIO GORLA	141.002	60'089.10	43'583.10	C	1'500.00			42'083.10	
501.057	SISTEMAZIONE STRADA DOSSO DELL'ORA	141.000	60'563.40	14'746.55	10.00	1'474.65			13'271.90	
501.061	SOSTITUZIONE CANALIZZAZIONE ALLA PESCHIERA	141.002	456'796.85	375'836.85	C	40	10'120.00		365'716.85	
501.062	COLLEGAMENTO AGRICOLO PER VALSAGO	141.000	-219'209.60	-219'209.60	0.00		0.00		-219'209.60	
501.063	SOSTITUZIONE CANALIZZAZIONE DREE/ROCCOLO	141.002	53'158.65	39'858.65	C	1'900.00			37'958.65	
501.064	PROGETTAZIONE CANALIZZAZIONE ORATORIO GORLA 2° BLOC	141.002	15'494.40	12'152.10	C	400.00			11'752.10	
501.065	PROGETTO MESSA IN SICUREZZA PROVVISORIA PEDONI VIA M	141.000	2'385.25	1'066.05	10.00	106.60			959.45	
501.066	SISTEMAZIONE PENDENZA STRADALE VIA PIANCORELLA	141.000	17'540.45	6'138.90	10.00	613.90			5'525.00	
501.067	SISTEMAZIONE PENDENZA STRADALE LARGO BERNASCONI	141.000	9'383.15	4'193.75	10.00	419.40			3'774.35	
501.068	PPI PARTECIPAZIONE MODERAZIONE E MESSA IN SICUREZZA	141.000	294'378.20	183'836.65	10.00	18'383.65			165'453.00	
501.069	PPI MARCIAPIEDE PEDONALE EX-MULLINO/MENDRISIO	141.000	400'000.00	380'000.00	10.00	38'000.00	200'000.00		542'000.00	
501.071	SOSTITUZIONE CANALIZZAZIONE NUCLEO GORLA 2° BLOCCO	141.002	134'254.20	101'054.20	C	21	3'600.00	59'551.50	64'020.70	92'985.00
501.072	SOSTITUZIONE CANALIZZAZIONE VIA SOTTO MUSCINO	141.002	5'338.60	5'338.60			71'965.87	34'543.60	42'760.87	
501.073	PROGETTAZIONE DI MASSIMA POSTEGGI CASTEL SAN PIETRO	141.000	27'432.00	16'198.30	10.00	1'619.85			14'578.45	
501.075	REALIZZAZIONE MARCIAPIEDE SOTTO MUSCINO / GROCE	141.000	78'250.00	38'364.60	10.00	3'836.45			34'528.15	
501.077	PROGETTAZIONE SOSTITUZIONE CANALIZZAZIONE E SISTEMA	141.002	17'409.60	16'509.60	C	450.00			16'059.60	
501.078	FORMAZIONE POSTEGGIO CON GRIGLIATI AL NEBBIANO	141.000	29'600.00	12'332.85	10.00	1'233.30			11'099.55	
501.079	ABBELLIMENTO ROTONDA LOVERCIANO	141.000	21'961.00	9'815.25	10.00	981.55			8'833.70	
501.080	PROGETTO DEFINITIVO IMPIANTO Teleriscaldamento LEGN	171.004	43'648.80	20'585.05	10.00	2'058.50			18'526.55	
501.081	POSA NUOVA ILLUMINAZIONE VIA CARPINELL	141.000	34'074.60	18'827.15	10.00	1'882.70			16'944.45	
501.082	POSA VASCA DECONTAZIONE STRADA GOLBINA (BOVI-STOP)	141.000	12'923.05	5'775.85	10.00	577.60			5'198.25	
501.083	SISTEMAZIONE STRADA ACCESSO SERBATOIO CASIMA	141.000	9'657.35	4'316.25	10.00	431.65			3'884.60	
501.084	PULIZIA E MESSA IN SICUREZZA RIALE ORCIOLO LUNGO VIA P	141.000	10'000.00	4'960.10	10.00	496.00			4'464.10	
501.085	ONORARIO SVILUPPO PROGETTI POSTEGGI A CORTEGLIA	141.000	32'000.00	18'564.95	10.00	1'856.50			16'708.45	
501.086	PROGETTAZIONE POTENZIAMENTO COLLETTORI PER LE ACQU	141.002	9'180.00	7'344.00	C	306.00			7'038.00	
501.087	PROCEDURE PER MISURE DI MODERAZIONE DEL TRAFFICO C	141.000	29'767.80	20'728.10	10.00	2'072.80			18'655.30	
501.089	POSTEGGIO CORTEGLIA ZONA ORCIOLO, VIA ALLA SELVA	141.000	7'438.75	6'235.80	10.00	623.60			5'612.20	



Tabella degli ammortamenti
Anno : 2019

CASTEL SAN PIETRO	

Conto	Investimenti in beni AMMINISTRATIVI - classe 5	Conto bilancio	Valore iniziale (inv.netto 1.1)	Valore netto a bilancio 1.1	% Anni ammort.	Amm. Ord. Amm. Str.	Uscite per investim.	Entrate per investim.	Valore a bilancio 31.12
501.090	SISTEMAZIONE STRADA ACCIOTOLATA REDEGONDA	141.000	19'000.00	11'219.30	10.00	1'121.95			10'097.35
501.091	FONTANA OBINO	141.000	9'609.30	5'674.20	10.00	567.40			5'106.80
501.093	COPERTURA PARCHEGGIO MOTO-SCOOTER FMN 132	141.000	12'600.00	7'440.15	10.00	744.00			6'696.15
501.095	RIFACIMENTO ACCESSO STRADALE AL NUCLEO DI CAMPORA	141.000	273'504.10	203'221.25	10.00	20'322.15			182'899.10
501.096	PROGETTO ITINERARIO STORICO-CULTURALE DELLA VALLE D	141.000	16'000.00	10'497.60	10.00	1'049.75			9'447.85
501.097	CREDITO QUADRO PER MANUTENZIONE STRADE	141.000	389'600.89	353'457.69	10.00	35'345.75	248'564.31		566'676.25
501.098	SONDAGGI GEOLOGICI AL NEBBIANO	143.008	29'157.90	19'193.95	10.00	1'919.40			17'274.55
501.099	COLLETTORE DEI SUSSIDI CANTONALI CANALIZZAZIONI	141.002	-586'102.60	-586'102.60					-586'102.60
501.100	SOSTITUZIONE CANALIZZAZIONE VIA ALLE ZOCCH	141.002	275'104.10	255'604.10	C	6'500.00		85'239.00	163'865.10
501.101	PROGETTO DEFINITIVO DI RISANAMENTO CENTRALE TERMICA	143.004	50'000.00	43'153.20	10.00	4'315.30			38'837.90
501.102	PROGETTO DEFINITIVO, PUBBLICAZIONE E DL MODERAZIONE	141.000	15'351.15	11'601.85	10.00	1'160.20			10'441.65
501.103	PROGETTAZIONE MARCIAPIEDE LOVERCIANO/ROTONDA	141.000	14'000.00	10'206.00	10.00	1'020.60			9'185.40
501.104	SISTEMAZIONE AREA ZONA CIMITERO PER POSTEGGIO	141.000	35'912.85	26'552.40	10.00	2'655.25			23'897.15
501.105	SISTEMAZIONE VIA SOTTO MUSCINO	141.000	885.10	885.10	10.00	88.50	12'258.50		13'055.10
501.106	MARCIAPIEDE VIA G.B. MAGGI	141.000	49'197.15	39'849.70	10.00	3'984.95			35'864.75
501.107	REALIZZAZIONE MISURE DI MODERAZIONE DEL TRAFFICO CO	141.000	71'429.50	61'234.90	10.00	6'123.50	46'340.90		101'452.30
501.109	RIFACIMENTO SENTIERO BELLAVISTA-VETTA MONTE GENERO	141.000	14'250.00	11'542.50	10.00	1'154.25			10'388.25
501.110	MODERAZIONE DEL TRAFFICO - CAMPORA-CASIMA-MONTE	141.000	16'920.70	15'906.20	10.00	1'590.60	1'730.50		16'046.10
501.111	CONDOTTA E IMPIANTO FITODEPURAZIONE A CASIMA	141.002	33'558.65	30'558.65	C	1'500.00			29'058.65
501.112	SISTEMAZIONE LAGHETTO ORCIOLO E RELATIVA CINTA	141.000	10'380.00	8'407.80	10.00	840.80			7'567.00
501.113	PROGETTO DEFINITIVO MODERAZIONE TRAFFICO CANTUN SU	141.000	25'000.00	20'250.00	10.00	2'025.00			18'225.00
501.114	REALIZZAZIONE LINEA IN CAVO SOTTERRANEA A CASIMA	141.000	13'500.00	10'935.00	10.00	1'093.50			9'841.50
501.120	RISANAMENTO SERBATOIO DI CASIMA	141.100	-70'732.60	-70'732.60					-70'732.60
501.121	TUBAZIONE ACQUA POTABILE IN ZONA PIAZZ	141.101	94'600.15	65'328.75	C	2'500.00			62'828.75
501.122	TUBAZIONE ACQUA POTABILE STRADA NUREE	141.101	52'263.80	38'550.60	C	1'300.00			37'250.60
501.123	TUBAZIONE ACQUA POTABILE VIA G.B. MAGGI	141.101	79'357.75	60'447.60	C	1'900.00			58'547.60
501.124	TUBAZIONE ACQUA POTABILE ROTONDA ZONA LOVERCIANO	141.101	224'808.05	165'043.60	C	6'000.00			159'043.60
501.125	SOSTITUZIONE TUBAZIONE ACQUA POTABILE MIURINA	141.101	31'629.75	22'185.85	C	1'000.00			21'185.85
501.126	SOSTITUZIONE TUBAZIONE ACQUA POTABILE ORATORIO GOR	141.101	60'745.25	46'596.30	C	1'500.00			45'096.30
501.128	RISANAMENTO CONDOTTA AAP CARPINELL	141.101	8'571.75	5'596.75	C	425.00			5'171.75
501.130	SOSTITUZIONE TUBAZIONE ACQUA POTABILE DREE / ROCCOL	141.101	87'714.30	75'644.60	C	2'100.00			73'544.60
501.132	RIFACIMENTO CANALETTE STRADE ACCESSO ACQUEDOTTI V	141.100	15'639.35	12'915.05	C	300.00			12'615.05
501.133	PROGETTAZIONE TUBAZIONE ACQUA ORATORIO GORLA 2° BL	141.101	7'200.00	5'574.50	C	200.00			5'374.50



Tabella degli ammortamenti
Anno : 2019

CASTEL SAN PIETRO	

Conto	Investimenti in beni AMMINISTRATIVI - classe 5	Conto bilancio	Valore iniziale (inv.netto 1.1)	Valore netto a bilancio 1.1	% Anni ammort.	Amm. Ord. Amm. Str.	Uscite per investim.	Entrate per investim.	Valore a bilancio 31.12
501.134	SOSTITUZIONE TUBAZIONE ACQUA NUCLEO GORLA 2° BLOCC	141.101	137'932.78	106'232.78	C	5'000.00	28'600.20		129'832.98
501.135	SOSTITUZIONE TUBAZIONE ACQUA SOTTO MUSCINO	141.101	9'694.20	9'694.20	C	3'300.00	68'354.01		74'748.21
501.136	SOSTITUZIONE CONDOTTA AAP ZONA MULINI	141.101	18'112.55	15'412.55	C	450.00			14'962.55
501.138	PROLUNGO OPERE AP IN VIA GRÜGEE	141.101	48'214.45	38'218.45	C	1'666.00			36'552.45
501.139	SOSTITUZIONE TUBAZIONE ACQUA POTABILE TRATTA GORLA	141.101	78'517.30	64'717.30	C	2'300.00			62'417.30
501.140	SOSTITUZIONE TUBAZIONE ACQUA TRATTO MEDIO-INFERIORE	141.101	78'122.55	60'122.55	C	3'600.00			56'522.55
501.141	COLLEGAMENTO ACQUA POTABILE CON SERBATOIO DI COLDE	141.101	21'083.35	18'111.35	C	500.00			17'611.35
501.142	COLLEGAMENTO D'EMERGENZA ACQUA POTABILE CON BALE	141.101	28'743.15	24'743.15	C	800.00			23'943.15
501.146	SOSTITUZIONE TUBAZIONE ACQUA POTABILE VIA MARELLO	141.101	100'517.15	92'942.15	C	2'525.00			90'417.15
501.147	SOSTITUZIONE TUBAZIONE ACQUA POTABILE VIA NEBIONE	141.101	18'570.10	18'570.10	C	1'375.00	40'378.90		57'574.00
501.148	PROGETTAZIONE DEFINITIVA DELLE OPERE PCAI-VMU PIANO	141.101	7'060.55	2'460.55	C	2'460.55			0.00
501.151	PROGETTAZIONE DI MASSIMA PER OPERE PCAI-VMU	141.101	23'533.45	20'133.45	C	850.00			19'283.45
501.152	SOSTITUZIONE TUBAZIONE ACQUA POTABILE VIA ALLE ZOCCH	141.101	112'473.73	106'973.73	C	5'500.00			101'473.73
501.153	POSA TUBAZIONI VETTA MONTE GENEROSO FASE 1	141.101	435'462.56	395'262.56	C	13'400.00	26'642.10		408'504.66
501.154	PROGETTAZIONE E DL PER SOSTITUZIONE CONDOTTA AP VIA	141.101	11'690.15	10'190.15	C	500.00			9'690.15
501.156	ARM - RIPARTO INVESTIMENTI	141.101	221'654.53	218'284.53	C	1'685.00	70'843.65		287'443.18
501.157	SOSTITUZIONE CONDOTTA AP VIA POZZI ARTISTI - ZONA AVRA	141.101	25'444.40	23'944.40	C	750.00			23'194.40
501.158	SOSTITUZIONE PARZIALE DELLA CONDOTTA AP SU VIA VIGINC	141.101	45'457.15	42'257.15	C	1'600.00	8'449.40		49'106.55
501.161	SERBATOIO AL RONCO	141.100	12'267.30	8'361.40	C	400.00			7'961.40
501.163	AMPLIAMENTO IMPIANTO TELECOMANDO	141.100	23'989.55	11'326.90	C	1'500.00			9'826.90
501.165	PROGETTAZIONE NUOVI SERBATOI E COLLEGAMENTO	141.100	25'962.45	16'621.95	C	1'000.00			15'621.95
501.167	SOSTITUZIONE IMPIANTO DISINFEZIONE	141.103	23'225.60	12'262.10	C	1'000.00			11'262.10
501.172	AGGIORNAMENTO TELEMATICA	141.101	0.00	0.00	C	0.00	94'639.80		94'639.80
501.173	TUBAZIONE VIA POZZI ARTISTI	141.101	0.00	0.00	C	0.00	19'899.08		19'899.08
501.178	ANTICIPO OPERE POSA TUBAZIONE VETTA MONTE GENEROSO	141.101	60'110.62	57'110.62	C	1'500.00			55'610.62
501.179	AGGIORNAMENTO PIANI PGS E PGA	141.002	15'260.00	13'734.00	10.00	1'373.40			12'360.60
501.180	SISTEMAZIONE STRADA D'ACCESSO ALLA CHIESA DI OBINO	141.000	12'920.00	12'358.00	10.00	1'235.80			11'122.20
501.181	ONORARIO PROGETTAZIONE AMPLIAMENTO ASILO	143.003	15'500.00	13'950.00	10.00	1'395.00			12'555.00
501.182	SISTEMAZIONE E SPURGO LAGHETTO ORCIOLO	141.000	14'735.35	13'261.80	10.00	1'326.20			11'935.60
501.183	ESECUZIONE NUOVO POSTEGGIO CAMPORA	141.000	50'644.10	46'669.70	10.00	4'666.95	21'040.00		63'042.75
501.184	RISANAMENTO PERCORSO CASA SCUOLA ZONA COSTA	141.000	108'558.80	106'712.00	10.00	10'671.20		32'647.00	63'393.80
501.186	SISTEMAZIONE RAMPA D'ACCESSO ALLA CHIESA DI OBINO	141.000	0.00	0.00	10.00	0.00	100'041.25		100'041.25
501.192	DEMARCAZIONE DEI POSTEGGI SUL TERRITORIO COMUNALE	141.000	103'661.65	103'661.65	10.00	10'366.15	19'018.55		112'314.05



Tabella degli ammortamenti
Anno : 2019

CASTEL SAN PIETRO	

Conto	Investimenti in beni AMMINISTRATIVI - classe 5	Conto bilancio	Valore iniziale (inv.netto 1.1)	Valore netto a bilancio 1.1	% Anni ammort.	Amm. Ord. Amm. Str.	Uscite per investim.	Entrate per investim.	Valore a bilancio 31.12
501.193	SOSTITUZIONE E SPOSTAMENTO RIDUTTORI DI PRESSIONE M	141.101	13'525.74	13'125.74	C	400.00			12'725.74
501.194	PAVIMENTAZIONE AREA ZONA CIMITERO PER POSTEGGI	141.000	44'900.00	44'900.00	10.00	4'490.00			40'410.00
501.195	PROGETTAZIONE DEFINITIVA SISTEMAZIONE STRADA CONSO	141.000	14'000.00	14'000.00	10.00	1'400.00			12'600.00
501.196	CONTENITORE INTERRATO RSU VIA POZZI ARTISTI	141.000	9'445.30	9'445.30	10.00	944.55			8'500.75
501.197	RIPRISTINO MURO A SECCO SOTTO CHIESA OBINO	141.000	6'980.00	6'980.00	10.00	698.00			6'282.00
501.198	SOSTITUZIONE RIDUTTORE DI PRESSIONE AP AVRA	141.101	11'071.70	11'071.70	C	350.00			10'721.70
501.199	RISANAMENTO CANALIZZAZIONE VIA G.B. MAGGI, ZONA CANTU	141.002	1'502.80	1'502.80	C	1'502.80	119'693.64	57'452.95	62'240.69
501.200	SOSTITUZIONE TUBAZIONE AP VIA G.B. MAGGI, ZONA CANTU	141.101	1'299.90	1'299.90	C	1'299.90	86'673.80		86'673.80
501.201	INTERVENTI SELVICOLTURALI LUNGO RIALE TRAVERSA A CAS	141.002	21'600.00	21'600.00	10.00	2'160.00			19'440.00
501.203	CREDITO QUADRO PER MANUTENZIONE STRADE FASE II	141.000	0.00	0.00	10.00	0.00	80'000.00		80'000.00
501.204	PROGETTO DI VALORIZZAZIONE COLLE DI OBINO	141.000	8'649.60	8'649.60	10.00	864.95	3'715.65		11'500.30
501.205	MANUTENZIONE STRAORDINARIA STRADE 2018	141.000	55'516.55	55'516.55	10.00	5'551.65			49'964.90
501.206	SONDAGGI GEOLOGICI PRESSO L'ASILO	143.003	0.00	0.00	10.00	0.00	3'187.27		3'187.27
501.207	PROGETTAZIONE SOSTITUZIONE CANALIZZAZIONE GORLA/CR	141.002	0.00	0.00	C	0.00	10'738.10		10'738.10
501.208	REALIZZAZIONE POSTEGGIO COMUNALE LUNGO VIA PESCHIE	141.000	0.00	0.00	10.00	0.00	58'005.60		58'005.60
501.210	PARTECIPAZIONE CANALIZZAZIONE NUOVO MARCIAPIEDE VIA	141.002	0.00	0.00	10.00	0.00	7'232.70	3'471.70	3'761.00
501.211	MESSA IN SICUREZZA RESTRINGIMENTO STRADALE VIA MARE	141.000	0.00	0.00	10.00	0.00	9'202.65		9'202.65
501.212	SISTEMAZIONE SENTIERO RONCAPIANO/NADIGH	141.000	0.00	0.00	10.00	0.00	15'590.00		15'590.00
501.213	RIFACIMENTO PARAPETTO A CASIMA - PARCO GIOCHI	141.000	0.00	0.00	10.00	0.00	16'900.00		16'900.00
501.214	SISTEMAZIONE IDRAULICA E RIVITALIZZAZIONE TOGNANO E V	141.002	0.00	0.00	10.00	0.00	25'092.00		25'092.00
501.215	REALIZZAZIONE NUOVO SERBATOIO A MONTE	141.100	0.00	0.00	C	0.00	6'745.15		6'745.15
501.217	IMPIANTO DI FITODEPURAZIONE ALPE CAVIANO	141.002	0.00	0.00	10.00	0.00	32'000.00		32'000.00
501.218	SISTEMAZIONE SENTIERO CASLACCIO E GORLA	141.000	0.00	0.00	10.00	0.00	22'300.00	3'000.00	19'300.00
501.219	RICOSTRUZIONE SENTIERO OBINO - PONTE DI CASTELLO	141.000	0.00	0.00	10.00	0.00	41'637.35		41'637.35
501.220	PROGETTAZIONE SOSTITUZIONE CONDOTTA AP VIA NEBIONE	141.101	0.00	0.00	10.00	0.00	10'696.35		10'696.35
501	Totale 501 - OPERE DEL GENIO CIVILE			5'399'354.50		402'149.50	1'805'960.92	300'616.10	6'502'549.82
503.001	RIORGANIZZAZIONE SPAZI AMMINISTRATIVI	143.002	175'953.55	35'890.60	6.00	2'153.45			33'737.15
503.004	CONTRIBUTO RETE CAMPO SPORTIVO	143.008	30'000.00	13'000.90	6.00	780.05			12'220.85
503.010	SOSTITUZIONE SERRAMENTI SCUOLA DELL'INFANZIA	143.003	104'966.50	14'861.70	6.00	891.70			13'970.00
503.011	RISANAMENTO FACCIATE CASA COMUNALE	143.002	64'598.00	31'104.90	6.00	1'866.30			29'238.60
503.012	RETE CAMPO SPORTIVO	143.008	64'449.50	27'930.10	6.00	1'675.80			26'254.30



Tabella degli ammortamenti
Anno : 2019

CASTEL SAN PIETRO	

Conto	Investimenti in beni AMMINISTRATIVI - classe 5	Conto bilancio	Valore iniziale (inv.netto 1.1)	Valore netto a bilancio 1.1	% Anni ammort.	Amm. Ord. Amm. Str.	Uscite per investim.	Entrate per investim.	Valore a bilancio 31.12
503.013	MANUTENZIONE CIMITERO	143.006	88'838.60	13'723.35	6.00	823.40			12'899.95
503.016	MANUTENZIONE STRAORDINARIA CIMITERO 2a FASE	143.006	210'278.65	82'061.50	6.00	4'923.70			77'137.80
503.017	SOSTITUZIONE PAVIMENTO LINOLEUM ALLA SCUOLA INFANZIA	143.003	27'615.95	11'967.70	6.00	718.05			11'249.65
503.018	RIFACIMENTO CAMPO DI ALLENAMENTO AL CENTRO SPORTIV	143.008	248'311.35	107'609.00	6.00	6'456.55			101'152.45
503.019	PROGETTO DI PREVENZIONE PER IL PONTE DI CASTEL S.P.	141.000	10'760.00	4'337.60	6.00	260.25			4'077.35
503.020	RISANAMENTO INFILTRAZIONI AL CENTRO SCOLASTICO	143.004	51'400.25	22'275.00	6.00	1'336.50			20'938.50
503.021	RISANAMENTO INFILTRAZIONI AL CENTRO SCOLASTICO (CUPC	143.004	27'977.20	12'124.25	6.00	727.45			11'396.80
503.022	MANUTENZIONE STRAORDINARIA CIMITERO 3a FASE (CAMERA	143.006	154'119.45	67'736.60	6.00	4'064.20			63'672.40
503.023	SISTEMAZIONE PARCO GIOCHI AI CIAPEI	141.000	18'456.25	7'440.20	6.00	446.40			6'993.80
503.025	FORNITURA E POSA CINERARIO AL CIMITERO	143.006	11'642.30	5'605.95	6.00	336.35			5'269.60
503.026	POSA PENSILINA COPERTURA VEICOLO AL CENTRO SCOLAST	143.004	8'000.00	3'120.20	6.00	187.20			2'933.00
503.027	RIFACIMENTO IMPIANTO ELETTRICO AL PALANEBIAN	143.008	18'400.00	9'808.60	6.00	588.50			9'220.10
503.028	POSA PARAPETTI A NORMA UPI AL CENTRO SCOLASTICO	143.004	16'344.45	7'870.15	6.00	472.20			7'397.95
503.029	INTERVENTI DIVERSI ALLA SCUOLA INFANZIA	143.003	24'936.15	12'007.10	6.00	720.45			11'286.65
503.032	RISANAMENTO TETTO PIANO AL CENTRO SCOLASTICO	143.004	217'053.50	116'728.00	6.00	7'003.70			109'724.30
503.033	PIANO D'ILLUMINAZIONE COMUNALE	141.000	18'381.90	13'221.05	6.00	793.25			12'427.80
503.034	SOSTITUZIONE PARETI DIVISORIE SERVIZI E DOCCE PCI	143.004	30'096.30	16'101.95	6.00	966.10			15'135.85
503.035	RIORGANIZZAZIONE SPAZI INTERNI MAGAZZINO COMUNALE	143.000	38'738.30	22'395.85	6.00	1'343.75			21'052.10
503.036	SISTEMAZIONE E COPERTURA PENSILINE FERME BUS DI LIM	141.000	93'348.10	52'411.40	6.00	3'144.70	1'089.65		50'366.35
503.038	MANUTENZIONE E MIGLIORIE REFETTORIO SCUOLA INFANZIA	143.003	53'740.95	34'849.75	6.00	2'091.00			32'758.75
503.040	MANUTENZIONE STRAORDINARIA CIMITERO 4a FASE	143.006	242'897.85	163'906.70	6.00	9'834.40			154'072.30
503.041	ESECUZIONE PROGETTO PREVENZIONE PONTE DI CASTEL S.P.	141.000	2'788.80	-3'692.30	6.00	0.00			-3'692.30
503.043	RINNOVO PARCHI GIOCHI CSP E CASIMA	141.000	13'460.00	8'210.90	6.00	492.65			7'718.25
503.044	RISANAMENTO TETTO MAGAZZINO COMUNALE	143.000	15'000.00	10'348.05	6.00	620.90			9'727.15
503.045	ADEGUAMENTO RIFUGIO COMUNALE STANDARD ARMASUISSE	143.004	71'285.10	49'512.35	6.00	2'970.75			46'541.60
503.046	MESSA IN SICUREZZA DEL CAMPO SPORTIVO DI CALCIO SECC	143.008	12'272.05	8'105.85	6.00	486.35			7'619.50
503.047	PROGETTAZIONE LAVORO DI SISTEMAZIONE CAMPO DA CALC	143.008	21'150.00	17'436.35	6.00	1'046.20			16'390.15
503.048	REALIZZAZIONE RISTRUTTURAZIONE MASSERIA CUNTITT	143.001	1'509'387.96	1'509'387.96	6.00	90'563.30	315'450.19		1'734'274.85
503.050	RISANAMENTO ISOLAZIONE TERMICA E POSA FOTVOLTAICO	143.003	404'379.00	307'048.35	6.00	18'422.90			288'625.45
503.051	SOSTITUZIONE SERRAMENTI E GELOSIE EX SCUOLE CORTEG	143.012	15'462.00	11'347.65	6.00	680.85			10'666.80
503.052	ROSTINTEGGIO PARZIALE DEI LOCALI DELL'ASILO	143.003	30'700.00	22'530.80	6.00	1'351.85			21'178.95
503.053	PROGETTAZIONE DI MASSIMA CAPANNONE ASC/CASTELLO BE	143.008	12'750.00	10'589.95	6.00	635.40			9'954.55
503.054	POSA PREFABBRICATI ZONA CIMITERO PER DEPOSITO	143.000	38'670.15	30'191.65	6.00	1'811.50			28'380.15



Tabella degli ammortamenti
Anno : 2019

CASTEL SAN PIETRO	

Conto	Investimenti in beni AMMINISTRATIVI - classe 5	Conto bilancio	Valore iniziale (inv.netto 1.1)	Valore netto a bilancio 1.1	% Anni ammort.	Amm. Ord. Amm. Str.	Uscite per investim.	Entrate per investim.	Valore a bilancio 31.12
503.057	PROGETTAZIONE EDIFICI PUBBLICI AL NEBBIANO	143.008	40'351.55	37'773.00	6.00	2'266.40			35'506.60
503.058	PROGETTAZIONE RISANAMENTO DEL CENTRO SCOLASTICO	143.004	74'000.00	65'386.40	6.00	3'923.20			61'463.20
503.060	ADEGUAMENTO RIFUGIO COMUNALE STANDARD ARMASUISSE	143.004	22'402.20	19'794.55	6.00	1'187.65			18'606.90
503.061	RISANAMENTO TETTI SPOGLIATOIO E MAGAZZINO/BUVETTE	143.008	132'002.25	118'055.75	6.00	7'083.35			110'972.40
503.062	RIORGANIZZAZIONE AULA ATTIVITÀ CREATIVE	143.004	19'257.50	17'015.95	6.00	1'020.95			15'995.00
503.063	OPERE DA PITTORE SU PARAPETTI STRADALI METALLICI	141.000	43'578.20	38'505.70	6.00	2'310.35			36'195.35
503.064	LAVORI DI SPURGO CIMITERO 2016	143.006	38'016.00	33'590.95	6.00	2'015.45			31'575.50
503.065	POSA PANCHINE CON TETTUCCIO AL CAMPO SINTETICO	143.008	6'673.85	6'175.05	6.00	370.50	28'000.00		33'804.55
503.066	RISTRUTTURAZIONE EX-SCUOLE	143.007	51'709.20	51'709.20	6.00	3'102.55	10'339.20		58'945.85
503.067	RISANAMENTO GENERALE DEL CENTRO SCOLASTICO	143.004	442'186.37	415'427.77	6.00	24'925.65			390'502.12
503.068	PROGETTAZIONE RISANAMENTO EX-SCUOLE	143.007	44'285.85	41'628.70	6.00	2'497.70			39'131.00
503.069	FORNITURA E POSA LAMELLE AL CENTRO SCOLASTICO	143.004	16'786.00	15'778.85	6.00	946.75			14'832.10
503.070	AMPLIAMENTO SCUOLA DELL'INFANZIA	143.003	0.00	0.00	6.00	0.00	801'743.63		801'743.63
503.071	RISANAMENTO GENERALE DEL CENTRO SCOLASTICO FASE II	143.004	533'672.62	533'672.62	6.00	32'020.35	250'245.20		751'897.47
503.072	PROGETTAZIONE AMPLIAMENTO SCUOLA DELL'INFANZIA	143.003	150'960.58	150'960.58	6.00	9'057.65			141'902.93
503.073	RISTRUTTURAZIONE DEFINITIVA EX-SCUOLE	143.007	0.00	0.00	6.00	0.00	355'602.00		355'602.00
503.098	CENTRO SPORTIVO	143.008	167'101.30	72'415.50	6.00	4'344.95			68'070.55
503.099	CENTRO SCOLASTICO	143.004	1'127'568.65	1'128'99.75	6.00	6'774.00			106'125.75
503.100	ALTRI SERBATOI	141.100	189'743.05	137'637.80	C	5'000.00			132'637.80
503.101	REALIZZAZIONE POZZI DI CAPTAZIONE	141.102	24'397.75	15'151.20	C	1'000.00			14'151.20
503.102	REALIZZAZIONE CUCINA INDUSTRIALE PER MENSA	143.004	46'772.35	43'966.00	6.00	2'637.95			41'328.05
503.103	NUOVI LOCULI CIMITERO CAMPORA	143.006	21'435.80	21'435.80	6.00	1'286.15			20'149.65
503.104	MANUTENZIONE STRAORDINARIA EX CASA COMUNALE DI MONTE	143.011	0.00	0.00	6.00	0.00	21'368.00		21'368.00
503.105	PROGETTAZIONE RISANAMENTO 3° FASE CENTRO SCOLASTICO	143.004	0.00	0.00	6.00	0.00	14'733.35		14'733.35
503	Totale 503 - COSTRUZIONI EDILI			4'840'088.78		287'459.60	1'798'571.22		6'351'200.40
505.000	PIANO DI GESTIONE FORESTALE	145.000	6'000.00	3'328.70	4.00	133.15			3'195.55
505.001	MANUTENZIONE BOSCO LUNGO LA STRADA DEL CAVIANO	145.000	40'289.30	22'968.90	4.00	918.75			22'050.15
505	Totale 505 - BOSCHI			26'297.60		1'051.90			25'245.70
506.010	RIFACIMENTO IMPIANTO IRRIGAZIONE AL CENTRO SPORTIVO	143.008	19'820.55	62.70	50.00	31.35			31.35



Tabella degli ammortamenti
Anno : 2019

CASTEL SAN PIETRO	

Conto	Investimenti in beni AMMINISTRATIVI - classe 5	Conto bilancio	Valore iniziale (inv.netto 1.1)	Valore netto a bilancio 1.1	% Anni ammort.	Amm. Ord. Amm. Str.	Uscite per investim.	Entrate per investim.	Valore a bilancio 31.12
506.012	SOSTITUZIONE E POSA NUOVI GIOCHI ALLA SCUOLA INFANZIA	143.003	28'828.25	82.05	50.00	41.05			41.00
506.013	RINNOVO PARCO VEICOLI E ATTREZZATURE PER UT	146.001	325'357.65	13'185.45	50.00	6'592.75			6'592.70
506.014	ACQUISTO LAVAGNA INTERATTIVA PER CENTRO SCOLASTICO	143.004	12'224.50	42.95	50.00	21.50			21.45
506.015	ACQUISTO TAVOLI REFETTORIO SCUOLA INFANZIA	143.003	14'947.45	58.35	50.00	29.20			29.15
506.016	REVISIONE ATTREZZATURA E POSA PROTEZIONI PALESTRA	143.004	12'102.60	128.50	50.00	64.25			64.25
506.017	SISTEMAZIONE SALA MUNICIPALE	143.002	13'590.25	53.05	50.00	26.55			26.50
506.018	ACQUISTO FOTOCOPIATRICE CANCELLERIA TASKALFA 552 CI	146.000	16'699.50	1.00	75.00	0.00			1.00
506.019	AGGIORNAMENTO DEL SISTEMA INFORMATICO	146.000	51'249.10	9'121.20	25.00	2'280.30			6'840.90
506.020	RINNOVO ILLUMINAZIONE NATALIZIA	141.000	13'847.75	216.35	50.00	108.20			108.15
506.021	POSA NUMERI CIVICI SECONDO MISURAZIONE UFFICIALE	141.000	36'271.00	6'016.10	25.00	1'504.05			4'512.05
506.022	IMPLEMENTAZIONE PIATTAFORMA GECOTI-WEB	146.000	35'832.25	10'961.35	25.00	2'740.35			8'221.00
506.023	SOSTITUZIONE CENTRALINO TELEFONICO AMMINISTRAZIONE	146.000	18'752.95	7'911.35	25.00	1'977.85			5'933.50
506.024	ACQUISTO VEICOLO ISUZU	146.001	33'200.00	18'675.00	25.00	4'668.75			14'006.25
506.025	ACQUISTO VEICOLO PIAGGIO PORTER	146.001	35'650.00	20'053.10	25.00	5'013.30			15'039.80
506.026	ACQUISTO VEICOLO DACIA SANDERO	146.001	10'900.00	8'175.00	25.00	2'043.75			6'131.25
506.027	SOSTITUZIONE CALDAIA A GAS AL CENTRO SPORTIVO	143.008	20'690.00	15'517.50	25.00	3'879.40			11'638.10
506.028	ARREDO SPAZI PUBBLICI MASSERIA CUNTITT	146.000	98'475.90	98'475.90	25.00	24'619.00	30'963.75		104'820.65
506.029	ACQUISTO ATTREZZATURE VARIE UT PER CENTRO SCOLASTICO	146.001	26'116.67	26'116.67	25.00	6'529.15			19'587.52
506.030	SISTEMAZIONE CENTRO SCOLASTICO PER COLLEGIO DOCENTI	143.004	5'688.68	5'688.68	25.00	1'422.15	4'977.00		9'243.53
506.031	ACQUISTO VEICOLO MULTICAR M29	146.001	145'999.45	145'999.45	25.00	36'499.85			109'499.60
506.032	SOSTITUZIONE LAMPADIE CAMPO SPORTIVO	143.008	0.00	0.00	25.00	0.00	43'272.35	21'300.00	21'972.35
506.033	ACQUISTO IMPIANTO RAFFRESCAMENTO SALA BETTEX	143.001	0.00	0.00	25.00	0.00	30'991.75		30'991.75
506.100	ACQUISTO CONTATORI PER LE FRAZIONI DI MONTE E CASIMA	146.100	27'576.25	3'182.50	C	1'600.00			1'582.50
506.102	AGGIORNAMENTO TELEMATICA	146.101	36'605.45	26'605.45	C	10'000.00			16'605.45
506.103	LORNO RILEVAMENTO PERDITE AP	141.101	0.00	0.00	C	0.00	85'596.95		85'596.95
506.104	SOSTITUZIONE POMPE ACQUEDOTTO VERNORA	141.100	18'116.51	17'216.51	C	900.00			16'316.51
506.105	ACQUISTO CONTENITORI PER VALORIZZAZIONE DEGLI SCARTI	146.001	0.00	0.00	25.00	0.00	11'631.60		11'631.60
506.106	SOSTITUZIONE POMPE ACQUEDOTTO RONCHI	141.100	0.00	0.00	C	0.00	14'484.70		14'484.70
506	Totale 506 - MOBILI, MACCHINE, VEICOLI, ATTREZZATURE ED			433'546.16		112'592.75	221'918.10	21'300.00	521'571.51
509.001	SPESE PER RISTAMPA LIBRO GIUSEPPINA ORTELLI	146.000	11'636.60	6'545.60	25.00	1'636.40			4'909.20
509.002	SPESE PER INAUGURAZIONE MASSERIA CUNTITT	143.001	36'103.75	36'103.75	25.00	9'025.95			27'077.80



Tabella degli ammortamenti
Anno : 2019

CASTEL SAN PIETRO	

Conto	Investimenti in beni AMMINISTRATIVI - classe 5	Conto bilancio	Valore iniziale (inv.netto 1.1)	Valore netto a bilancio 1.1	% Anni ammort.	Amm. Ord. Amm. Str.	Uscite per investim.	Entrate per investim.	Valore a bilancio 31.12
509.003	PROGETTO COMUNICAZIONE CSP	146.002	0.00	0.00	25.00	0.00	24'000.00		24'000.00
509	Totale 509 - ALTRI INVESTIMENTI IN BENI AMMINISTRATIVI			42'649.35		10'662.35	24'000.00		55'987.00
522.000	FINANZIAMENTO RISTRUTTURAZIONE ALPE GRASSA	152.000	100'000.00	13'894.00	16.00	2'223.05			11'670.95
522	Totale 522 - COMUNI E CONSORZI COMUNALI			13'894.00		2'223.05			11'670.95
524.001	PUC MONTE GENEROSO / OPERE DI INTERESSE GENERALE	163.001	169'860.98	15'606.18	16.00	2'497.00			13'109.18
524.003	PUC PARCO DELLE GOLE DELLA BREGGIA 2a FASE E 3a FASE	163.000	151'220.35	69'495.60	16.00	11'119.30	15'480.00		73'856.30
524.004	PTM - RIPARTO DEI COSTI A LIVELLO REGIONALE	141.000	539'419.75	394'432.50	13.00	51'276.25	115'829.00		458'985.25
524	Totale 524 - IMPRESE AD ECONOMIA MISTA			479'534.28		64'892.55	131'309.00		545'950.73
525.001	FINANZIAMENTO COSTRUZIONE NUOVA SEDE SCOUT	155.002	122'928.50	122'928.50				54'500.00	68'428.50
525	Totale 525 - ISTITUZIONI PRIVATE			122'928.50				54'500.00	68'428.50
562.000	RIMBORSO CONSORZI DEPURAZIONE ACQUE	141.002	95'020.25	50'398.80	C	4'000.00			46'398.80
562.002	CONTRIBUTO PER IL RISANAMENTO DELLA PISTA DEL GHIACCIO	162.004	105'985.00	7'491.45	10.00	749.15			6'742.30
562	Totale 562 - CONTRIBUTI PROPRI A COMUNI E CONSORZI COMUNALI			57'890.25		4'749.15			53'141.10
564.000	CONTRIBUTO AL MACELLO PRIVATO DI CRESCIANO	163.002	10'000.00	2'974.90	10.00	297.50			2'677.40
564	Totale 564 - CONTRIBUTI AD IMPRESE AD ECONOMIA MISTA			2'974.90		297.50			2'677.40
565.000	CONTRIBUTO RESTAURO DEL CONCERTO CHIESA PARROCCHIALE	162.001	33'740.45	9'033.65	10.00	903.35			8'130.30
565.003	PARTECIPAZIONE REALIZZAZIONE ROTONDA ZONA LOVERCIA	141.000	338'973.00	102'921.55	10.00	10'292.15			92'629.40
565.004	CONTRIBUTO RESTAURO CONTROFACCIATA SUD CHIESA ROSA	162.001	7'400.00	2'330.90	10.00	233.10			2'097.80
565.006	CONTRIBUTO RESTAURO FACCIATE ESTERNE VILLA TURCONI	162.001	50'000.00	22'099.40	10.00	2'209.95			19'889.45
565.008	CONTRIBUTO RESTAURO CHIESA PARROCCHIALE SANT'EUSEBIO	162.001	491'234.80	235'310.15	10.00	23'531.00			211'779.15
565.009	CONTRIBUTO RESTAURO CHIESA PARROCCHIALE SANT'EUSEBIO	162.001	178'000.00	171'600.00	10.00	17'160.00	190'000.00		344'440.00
565.010	CONDONO PRESTITO SCOUT	165.001	40'252.85	22'642.25	25.00	5'660.55			16'981.70
565.011	CONTRIBUTO LAVORI DI RIQUALIFICA ORATORIO SAN FERMO	162.001	50'000.00	45'000.00	10.00	4'500.00			40'500.00



Tabella degli ammortamenti
Anno : 2019

CASTEL SAN PIETRO	

Conto	Investimenti in beni AMMINISTRATIVI - classe 5	Conto bilancio	Valore iniziale (inv.netto 1.1)	Valore netto a bilancio 1.1	% Anni ammort.	Amm. Ord. Amm. Str.	Uscite per investim.	Entrate per investim.	Valore a bilancio 31.12
565.012	CONTRIBUTO RISTRUTTURAZIONE CAPANNONE PER COSTRUZIONE	165.002	15'000.00	15'000.00	25.00	3'750.00			11'250.00
565.013	CONTRIBUTO STRUTTURA PREFABBRICATA AL CAMPO SPORTIVO	165.003	14'000.00	14'000.00	25.00	3'500.00	16'000.00		26'500.00
565.014	CONTRIBUTO LAVORI RISANAMENTO ORATORIO SAN NICOLA	162.001	45'000.00	45'000.00	10.00	4'500.00			40'500.00
565.015	CONTRIBUTO RESTAURO SOFFITTI E AFFRESCHI VILLA LOVERCIA	162.001	26'745.57	26'745.57	10.00	2'674.55			24'071.02
565.016	CONTRIBUTO PROGETTO RIQUALIFICAZIONE AREA BOSCHIVA	141.000	0.00	0.00	10.00	0.00	28'000.00		28'000.00
565	Totale 565 - ISTITUZIONI PRIVATE			711'683.47		78'914.65	234'000.00		866'768.82
580.000	ESPROPRIO TERRENO NEBBIANO	140.000	213'333.90	90'005.75	10.00	9'000.60			81'005.15
580	Totale 580 - ESPROPRIAZIONI			90'005.75		9'000.60			81'005.15
581.004	MISURAZIONE UFFICIALE MONTE, CASIMA E CAMPORA	171.000	60'755.15	-1'220.00	10.00	0.00		181.55	-1'401.55
581.005	TRASCRIZIONE INFORMATICA DEL PIANO REGOLATORE 94	171.000	64'123.20	7'456.80	10.00	745.70			6'711.10
581.010	STUDIO VARIANTE DI PR POSTEGGI NUCLEO CASTEL S. PIETRO	171.000	16'796.00	1'343.05	10.00	134.30			1'208.75
581.013	PMS PIANO DI MOBILITÀ SCOLASTICA DI CASTEL SAN PIETRO	141.000	8'216.60	66.05	50.00	33.05			33.00
581.014	PROGETTO URBANISTICO RIQUALIFICAZIONE SPAZI PUBBLICI	141.000	25'920.00	3'459.90	25.00	865.00			2'594.90
581.015	ALLESTIMENTO BUSINESS PLAN E RELAZIONE PER IL PROGETTO	171.004	13'122.00	2'335.40	25.00	583.85			1'751.55
581.016	PIANIFICAZIONE POSTEGGI NEL NUCLEO CASTEL SAN PIETRO	171.000	15'120.00	4'784.05	25.00	1'196.00			3'588.05
581.017	VARIANTE DI PR: POSTEGGIO CON MAGAZZINO E PARCO GIOCHI	171.000	11'000.00	4'640.60	25.00	1'160.15			3'480.45
581.018	INTRODUZIONE RFD NELLE SEZIONI DI CASIMA E MONTE	171.000	52'998.65	29'658.65	25.00	7'414.65			22'244.00
581.019	ADEGUAMENTO PIANO REGOLATORE ALLA NUOVA LST	171.000	42'120.00	31'590.00	25.00	7'897.50	41'317.85		65'010.35
581.020	SPESE CONSULENZA PIANIFICAZIONE NUCLEO CSP	171.000	20'340.60	16'245.45	25.00	4'061.35			12'184.10
581.104	CODIFICA PROCESSI LAVORATIVI	171.005	23'409.90	19'899.90	25.00	4'975.00			14'924.90
581.105	ANALISI PARCO IMMOBILIARE CON METODO PETRA	171.005	40'387.50	40'387.50	25.00	10'096.90		20'194.00	10'096.60
581.106	CONSOLIDAMENTO DEFINITIVO PR ALLA NUOVA LST	171.005	0.00	0.00	25.00	0.00	8'259.40		8'259.40
581.107	STUDIO DI BASE PRELIMINARE DEL PIANO PARTICOLAREGGIATO	171.005	0.00	0.00	25.00	0.00	24'300.00		24'300.00
581.108	RILIEVI FOTOGRAFICI CON DRONE	171.005	0.00	0.00	25.00	0.00	10'500.75		10'500.75
581	Totale 581 - USCITE DI PIANIFICAZIONE			160'647.35		39'163.45	84'378.00	20'375.55	185'486.35
Totale investimenti in beni AMMINISTRATIVI - classe 5				13'452'657.19		1'037'048.20	4'301'977.84	396'791.65	16'320'795.18
"C" nel "tasso di ammortamento" dell'investimento allora é a quota costante									



Tabella degli ammortamenti
Anno : 2019

CASTEL SAN PIETRO	

Conto	Investimenti in beni PATRIMONIALI - classe 7	Conto bilancio	Valore iniziale (inv.netto 1.1)	Valore netto a bilancio 1.1	% Anni ammort.	Amm. Ord. Amm. Str.	Uscite per investim.	Entrate per investim.	Valore a bilancio 31.12
703.000	SOSTITUZIONE CAMINO ALLA MONTANARA	123.002	18'718.15	7'326.20	10.00	732.60			6'593.60
703.003	LAVORI DI SISTEMAZIONE OSTERIA LA MONTANARA	123.002	52'335.35	30'903.50	10.00	3'090.35			27'813.15
703	Totale 703 - COSTRUZIONI EDILI			38'229.70		3'822.95			34'406.75

Totale investimenti in beni PATRIMONIALI - classe 7				38'229.70		3'822.95			34'406.75
--	--	--	--	------------------	--	-----------------	--	--	------------------

"C" nel "tasso di ammortamento" dell'investimento allora é a quota costante

TOTALE INVESTIMENTI (amministrativi + patrimoniali)				13'490'886.89		1'040'871.15	4'301'977.84	396'791.65	16'355'201.93
--	--	--	--	----------------------	--	---------------------	---------------------	-------------------	----------------------

Totale ammortamenti ordinari + straordinari **1'040'871.15**

Per MCA1 Ammortamenti calcolati sul valore all'inizio dell'anno

TOTALE AMMORTAMENTI pari al 1'040'871.15 7.72 %

INDICATORI FINANZIARI COMUNE DI CASTEL SAN PIETRO

N°	Tipo indicatore	Scala di valutazione	Anno : 2019	
1	Copertura delle spese correnti [[ricavi correnti senza accrediti interni e riversamenti – spese correnti senza addebiti interni e riversamenti] / spese correnti senza addebiti interni e riversamenti] * 100 Formula = [(4-47-49-(3-37-39)) / (3-37-39)] x 100	<i>Sufficiente-positivo</i> > 0% <i>Disavanzo moderato</i> -2,5%-0% <i>Disavanzo importante</i> < -2,5%	28.4%	Sufficiente-positivo
2	Ammortamenti amministrativi (compreso quelli ad aliquota lineare) in % dei beni amministrativi [Ammortamenti amministrativi ordinari e supplementari / beni amministrativi ad inizio anno senza partecipazioni] * 100 Formula = [(331+332) / (14 +16+17)] x 100		7.8%	
3	Quota degli interessi [interessi netti / ricavi correnti senza riversamenti, prelevamenti da finanziamenti speciali e accrediti interni] * 100 Formula = [(32-(42-424)) / (4-47-48-49)] x 100	<i>Bassa</i> < 2% <i>Media</i> 2% - 5% <i>Alta</i> 5% - 8% <i>Eccessiva</i> > 8%	-1.9%	Bassa
4	Quota degli oneri finanziari [interessi netti e ammortamenti amministrativi / ricavi correnti senza riversamenti, prelevamenti da finanziamenti speciali e accrediti interni] * 100 Formula = [(331+32-(42-424)) / (4-47-48-49)] x 100	<i>Bassa</i> < 5% <i>Media</i> 5% - 15% <i>Alta</i> 15% - 25% <i>Eccessiva</i> > 25%	6.0%	Media
5	Grado di autofinanziamento [autofinanziamento / investimenti netti] * 100 Formula = [(4-3+331+332+333) / (5-57-(6-67-68))] x 100	<i>Ideale</i> > 100% <i>Sufficiente - buono</i> 70% - 100% <i>Problematico</i> < 70%	101.0%	Ideale
6	Capacità di autofinanziamento [autofinanziamento / ricavi correnti senza riversamenti, prelevamenti da finanziamenti speciali e accrediti interni] * 100 Formula = [(4-3+331+332+333) / (4-47-48-49)] x 100	<i>Buona</i> > 20% <i>Media</i> 10% - 20% <i>Debole</i> < 10%	30.1%	Buona
7	Debito pubblico procapite [debito pubblico / popolazione residente permanente al 31 dicembre] Formula = [(2-29-10-11-12-13) / (popolazione residente permanente al 31 dicembre)]	<i>Basso</i> < 1'000 fr. <i>Medio</i> fr. 1'000 – fr. 3'000 <i>Elevato</i> fr. 3'000 – fr. 5'000 <i>Eccessivo</i> > fr. 5'000	-5'489	Basso
8	Quota di capitale proprio [capitale proprio / totale dei passivi] * 100 Formula = [(1-19)-(2-29)) / (2)] x 100	<i>Eccessiva</i> > 40% <i>Buona</i> 20% - 40% <i>Media</i> 10% - 20% <i>Debole</i> < 10%	75.9%	Eccessiva
9	Quota di indebitamento lordo [debiti a breve, medio e lungo termine e per gestioni speciali / ricavi correnti senza riversamenti, prelevamenti da finanziamenti speciali e accrediti interni] * 100 Formula = [(21+22+23) / (4-47-48-49)] x 100	<i>Molto buona</i> < 50% <i>Buona</i> 50% - 100% <i>Discreta</i> 100% - 150% <i>Alta</i> 150% - 200% <i>Critica</i> > 200%	3.5%	Molto buona
10	Quota degli investimenti [investimenti lordi / spese di gestione corrente senza ammortamenti, riversamenti, prelevamenti da finanziamenti speciali e addebiti interni + uscite di investimento] x 100 Formula = 5 / [3+5-(331+332+333+37+38+39)] x 100	<i>Molto alta</i> > 30% <i>Elevata</i> 20% - 30% <i>Media</i> 10% - 20% <i>Ridotta</i> < 10%	32.2%	Molto alta
11	Moltiplicatore politico		55.0%	

**INDICATORI FINANZIARI
(diversi anni)**

COMUNE DI CASTEL SAN PIETRO: VARI INDICATORI FINANZIARI

N°	Tipo indicatore	Anno	Anno	Anno	Anno	Anno	Anno	Anno	Anno	Anno	Anno
		2010	2011	2012	2013	2014	2015	2016	2017	2018	2019
1	Copertura delle spese correnti	9.1	16.2	-1.7	11.2	13.9	5.1	29.8	-1.6	147.9	28.4
2	Ammortamenti amministrativi in % sui beni amministrativi	11.5	14.2	28.7	11.7	9.2	8.8	8.4	40.3	7.7	7.8
3	Quota degli interessi	0.6	0.5	0.5	0.4	0.3	0.4	-0.8	-0.9	-0.6	-1.9
4	Quota degli oneri finanziari	8.2	10.4	22.1	7.9	5.7	6.3	3.8	5.8	2.5	6.0
5	Grado di autofinanziamento	117.9	122.4	184.1	477.7	164.1	116.6	240.2	142.6	363.9	101.0
6	Capacità di autofinanziamento	15.9	23.9	19.9	17.6	17.6	10.8	27.6	23.1	62.7	30.1
7	Debito pubblico pro-capite	618.8	453.5	78.7	-514.1	-805.7	-848.9	-1'703.9	-288.7	-5'544.9	-5'489.1
8	Quota di capitale proprio	22.9	27.7	27.6	31.6	28.0	29.5	44.2	47.5	49.4	75.9
9	Quota di indebitamento lordo	136.2	128.9	119.8	107.6	169.3	172.8	79.9	66.6	26.8	3.5
10	Quota degli investimenti	19.7	27.1	20.7	12.2	15.5	14.8	28.2	32.2	36.1	32.2
11	Moltiplicatore politico	80	80	80	80	80	80	80	75	75	55
12	Indice forza finanziaria	95	95	98	98	99	99	106	106	106	106
13	Risorse fiscali procapite	3050	3346	3888	3888	3821	3912	3926	3926	4392	4427

**INDICATORI FINANZIARI
(diversi anni)**

VALORI MEDIA CANTONALE

N°	Tipo indicatore	Anno	Anno	Anno	Anno	Anno	Anno	Anno	Anno	Anno	Anno
		2009	2010	2011	2012	2013	2014	2015	2016	2017	2018
1	Copertura delle spese correnti	1.9	3.3	5.3	-1.0	-2.6	0.3	1.3	1.8		
2	Ammortamenti amministrativi in % sui beni amministrativi	13.9	13.2	11.5	11.5	10.9	10.3	10.1	10.0		
3	Quota degli interessi	-1.2	-1.4	-1.2	-1.6	-2.1	-3.2	-2.4	-2.7		
4	Quota degli oneri finanziari	6.3	6.7	6.4	6.7	6.3	4.9	5.9	5.8		
5	Grado di autofinanziamento	150.4	137.3	107.1	70.4	49.0	68.9	68.1	98.7		
6	Capacità di autofinanziamento	16.3	16.1	14.5	9.1	7.4	9.9	10.9	11.6		
7	Debito pubblico pro-capite	3'706.0	3'526.0	3'567.0	3'731.0	4'079.0	4'265.0	4'512.0	4'552.0		
8	Quota di capitale proprio	16.9	17.4	19.6	18.4	16.6	15.8	16.1	16.6		
9	Quota di indebitamento lordo	138.2	137.4	134.7	144.7	151.6	158.2	155.4	153.9		
10	Quota degli investimenti	15.2	15.3	16.2	16.0	17.4	17.4	18.7	15.3		
11	Moltiplicatore politico	78.7	78.1	76.3	76.1	76.0	79.6	80.1	80.2		
12	Indice forza finanziaria	100	100	100	100	100	100	100	100		
13	Risorse fiscali procapite										

Ultima revisione 26-2-2018



Conto dei Flussi riferito ai mezzi liquidi
Anno: 2019

CASTEL SAN PIETRO	
Data	28-04-2020
Pagina	1 / 2

ORIGINE DEI MEZZI LIQUIDI **15'840'285.21**

Mezzi liquidi originati dall'autofinanziamento

Avanzo d'esercizio	2'908'427.22	
Ammortamenti amministrativi	1'037'048.20	
Autofinanziamento (secondo la definizione art. 161 cpv. 2 LOC)		3'945'475.42

Mezzi liquidi originati dalla diminuzione dei beni patrimoniali **10'429'985.50**

Diminuzione dei beni patrimoniali	10'429'985.50	
-----------------------------------	---------------	--

Mezzi liquidi originati dall' aumento del capitale di terzi **1'068'032.64**

Aumento transitori passivi	255'988.88	
Aumento finanziamenti speciali	111'801.60	
Aumento degli impegni correnti	700'242.16	

Mezzi liquidi affluiti come entrate per investimenti amministrativi **396'791.65**

IMPIEGO DEI MEZZI LIQUIDI **31'172'151.87**

Mezzi liquidi impiegati in aumento dei beni patrimoniali **20'603'733.01**

Aumento dei crediti	3'567'009.08	
Aumento transitori attivi	36'723.93	
Aumento dei beni patrimoniali	17'000'000.00	

Mezzi liquidi impiegati per rimborsare capitale di terzi **6'266'441.02**

Diminuzione debiti a medio-lungo termine	6'148'200.00	
Diminuzione debiti per gestioni speciali	2'200.00	
Diminuzione degli accantonamenti	116'041.02	

Mezzi liquidi impiegati quali uscite di investimenti amministrativi **4'301'977.84**

DIMINUZIONE DEI MEZZI LIQUIDI **15'331'866.66**

Mezzi liquidi iniziali (01.01)	15'900'218.11	
Mezzi liquidi finali (31.12)	568'351.45	



Conto dei Flussi riferito ai mezzi liquidi
Anno: 2019

CASTEL SAN PIETRO	
Data	28-04-2020
Pagina	2 / 2

VARIAZIONE DEBITO PUBBLICO 2019 / 2018

	Situazione fine 2019	Situazione fine 2018	Variazione
Debiti			
20 Impegni correnti	1'652'003.25	951'761.09	700'242.16
22 Debiti a medio e lungo termine	452'400.00	6'600'600.00	-6'148'200.00
23 Debiti per gestioni speciali	2'742.70	4'942.70	-2'200.00
24 Accantonamenti	2'480'763.12	2'596'804.14	-116'041.02
25 Transitori passivi	620'927.01	364'938.13	255'988.88
28 Impegni verso finanziamenti speciali	834'890.40	723'088.80	111'801.60
Totale Debiti	6'043'726.48	11'242'134.86	-5'198'408.38

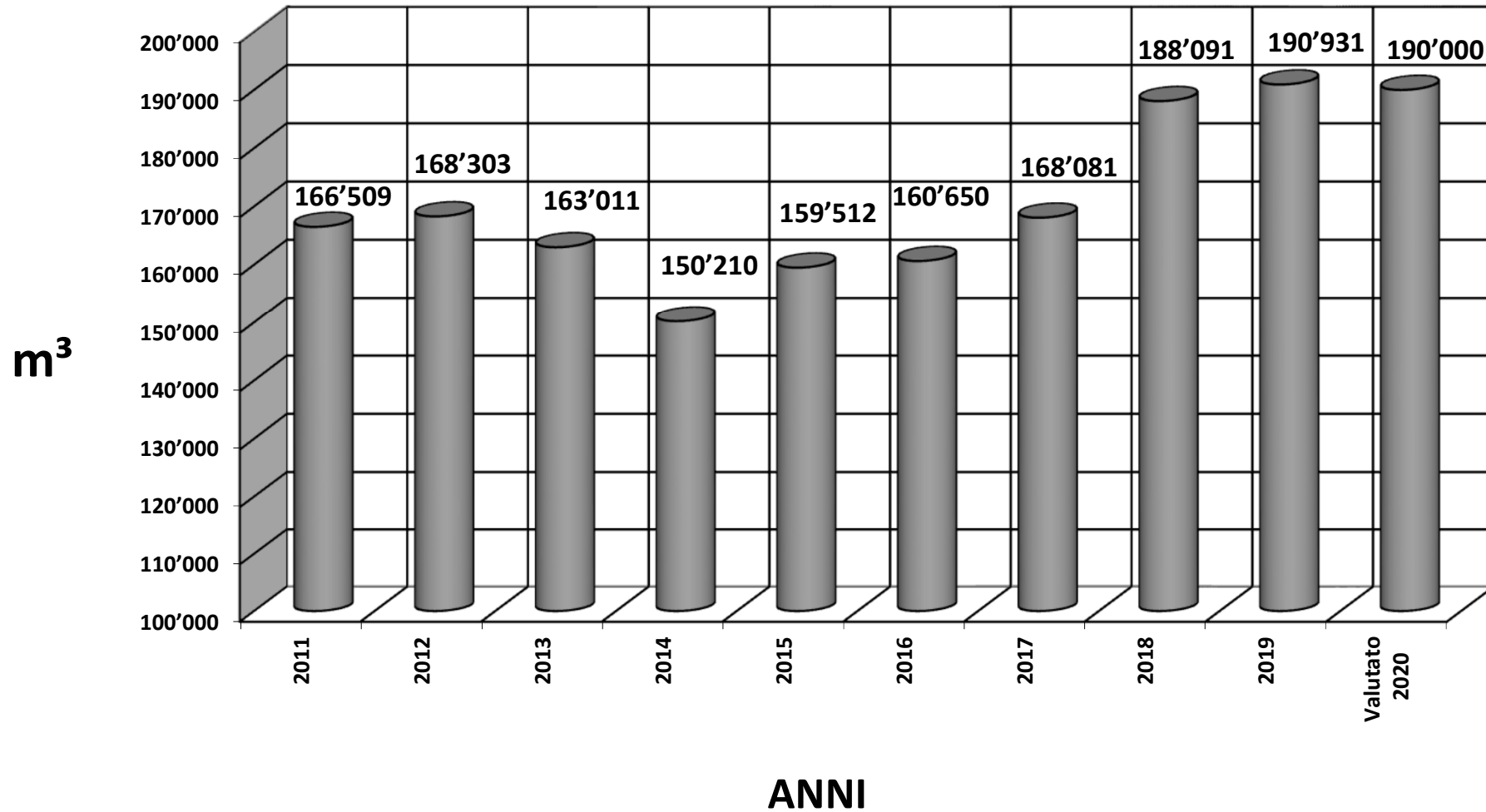
Beni patrimoniali			
10 Liquidità	568'351.45	15'900'218.11	-15'331'866.66
11 Crediti	6'157'201.01	2'590'191.93	3'567'009.08
12 Investimenti in beni patrimoniali	11'034'407.75	4'464'393.25	6'570'014.50
13 Transitori attivi	134'774.67	98'050.74	36'723.93
Totale beni patrimoniali	17'894'734.88	23'052'854.03	-5'158'119.15

Debito pubblico netto -11'851'008.40 -11'810'719.17 -40'289.23

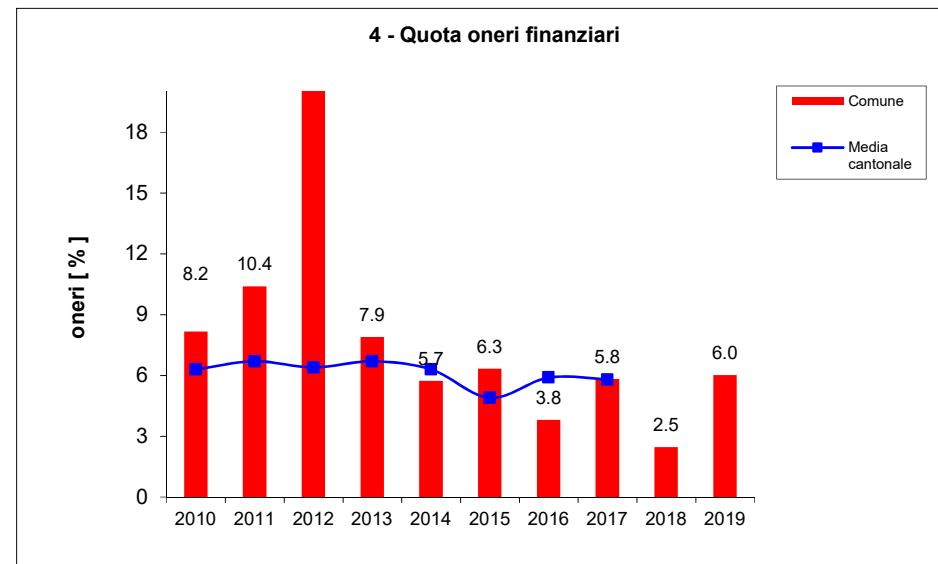
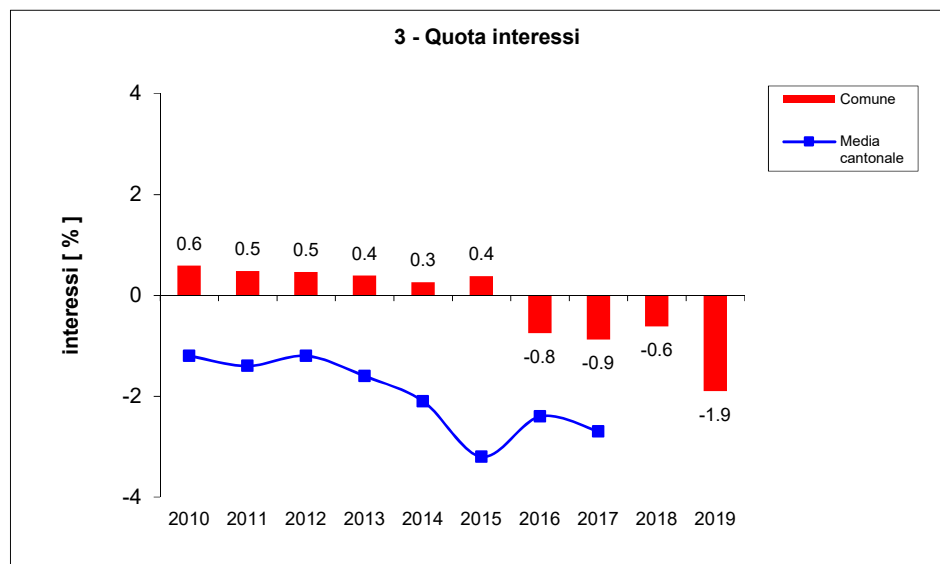
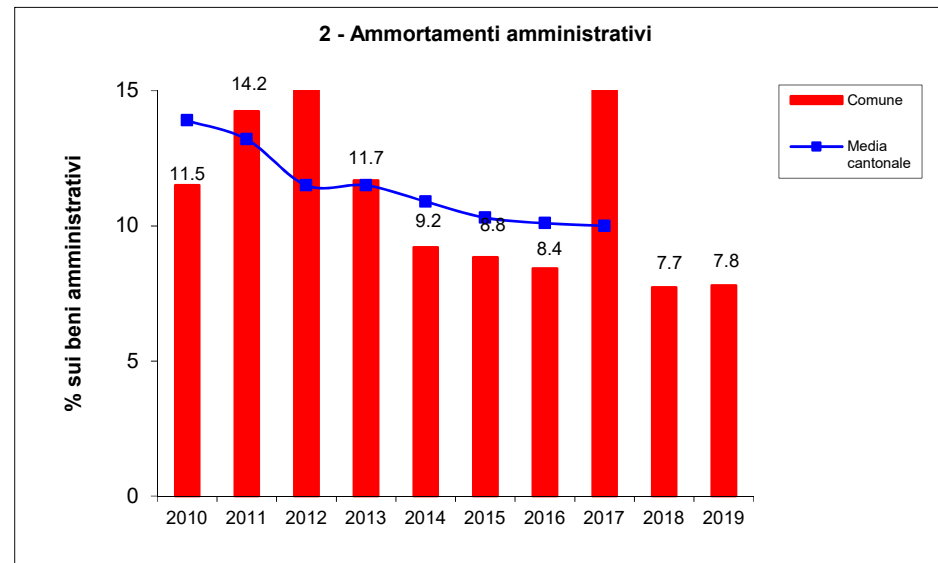
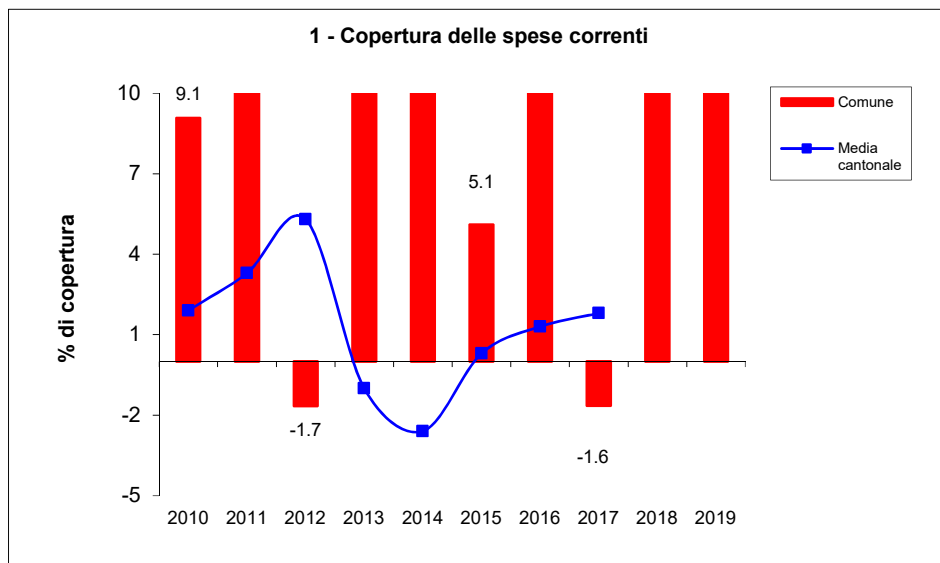
CONFRONTO CONSUMO FATTURATO / ACQUA IMMESSA IN RETE (I CONSUMI DI MONTE E CASIMA SONO ESCLUSI)

		2019	%	2018	%	2017	%	2016	%	2015	%	2014	%	2013	%
Consumo fatturato	m ³	190'931		188'091		168'081		160'650		159'512		150'210		163'011	
Acqua immessa in rete (secondo rapporti annuali)	m ³	271'319		236'842		203'740		200'134		224'650		206'791		207'176	
Stabili comunali	m ³	1'980.00	0.73%	2'737.00	1.16%	1'448.00	0.71%	1'148.00	0.57%	1'460.00	0.65%	668.00	0.32%	1'053.00	0.51%
Acqua persa non fatturata e giustificata	m ³	3'725.00	1.37%	4'877.00	2.06%	6'411.00	3.15%	5'158.00	2.58%	2'444.00	1.09%	2'432.00	1.18%	1'152.00	0.56%
Lavaggio filtro	m ³	3'120.00	1.15%	3'120.00	1.32%	3'120.00	1.53%	3'600.00	1.80%	3'600.00	1.60%	3'600.00	1.74%	3'120.00	1.51%
Acqua non fatturata	m ³	71'563		38'017		24'680		29'578		57'634		49'881		38'840	
PERCENTUALE NON FATTURATA		26.38%		16.05%		12.11%		14.78%		25.65%		24.12%		18.75%	

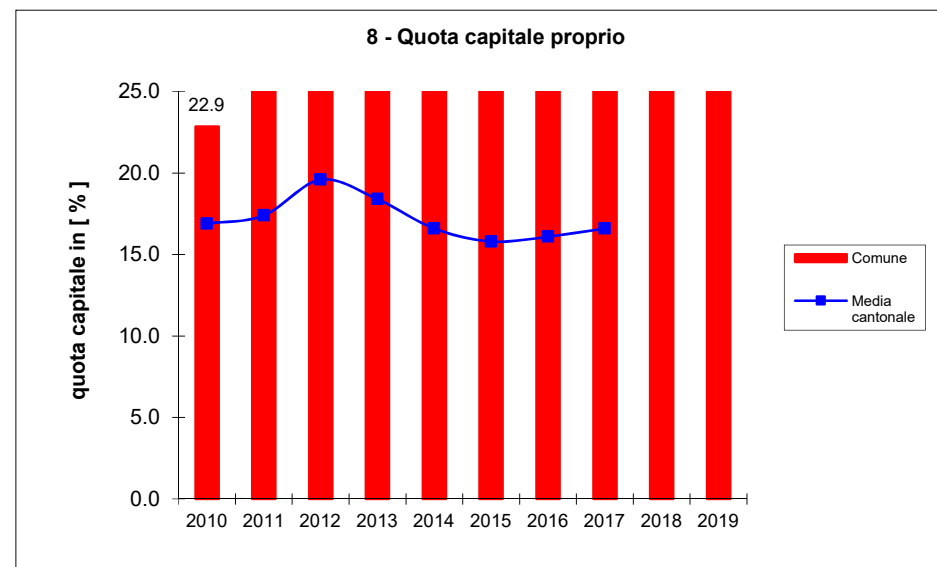
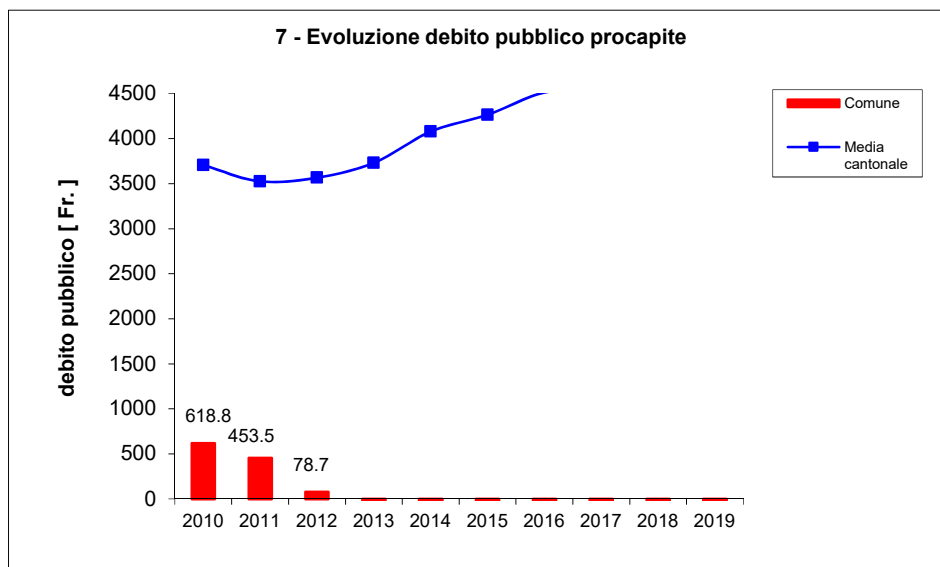
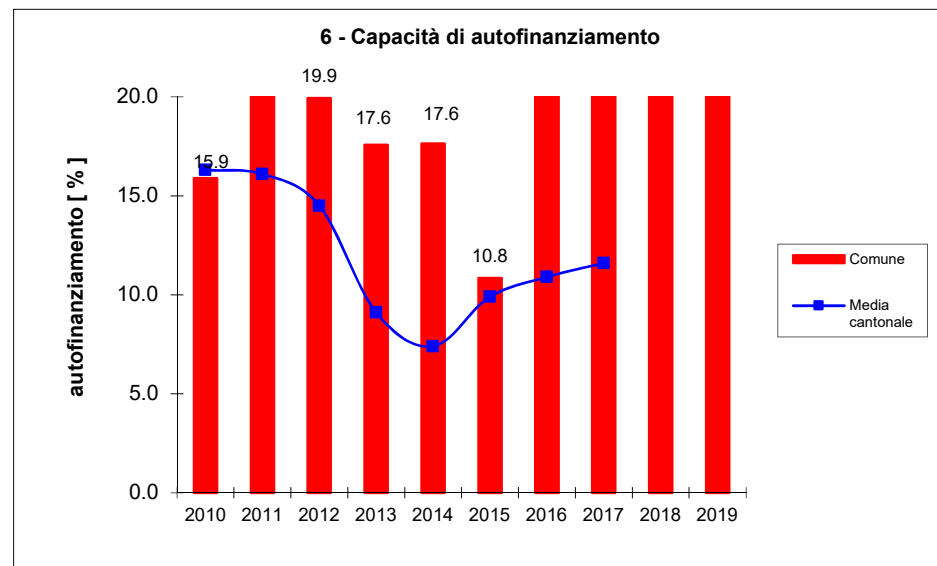
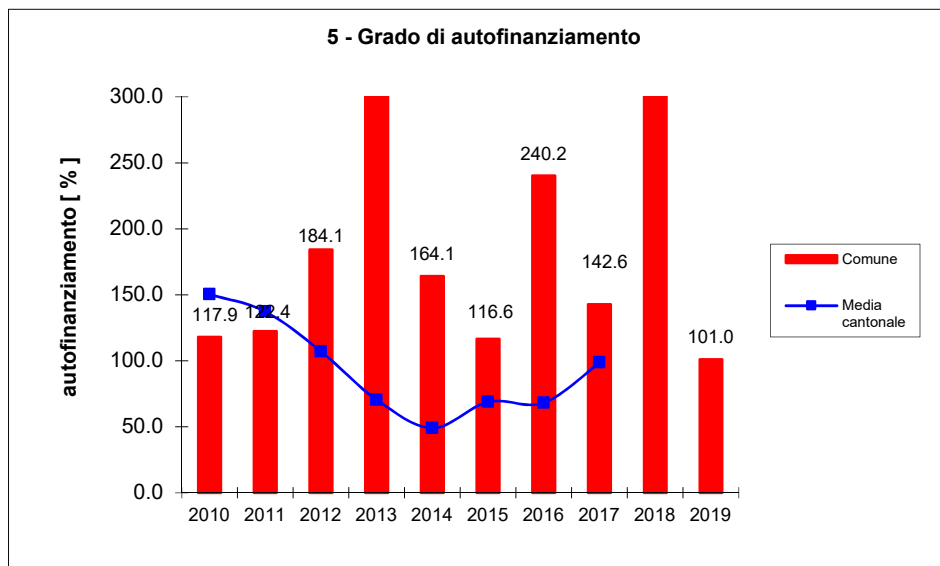
METRI CUBI FATTURATI 2011 - 2020



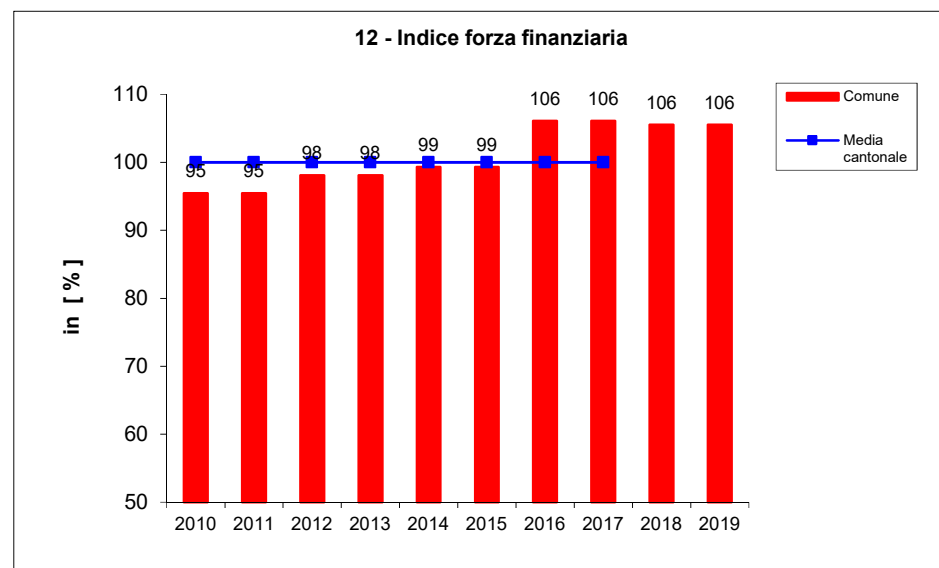
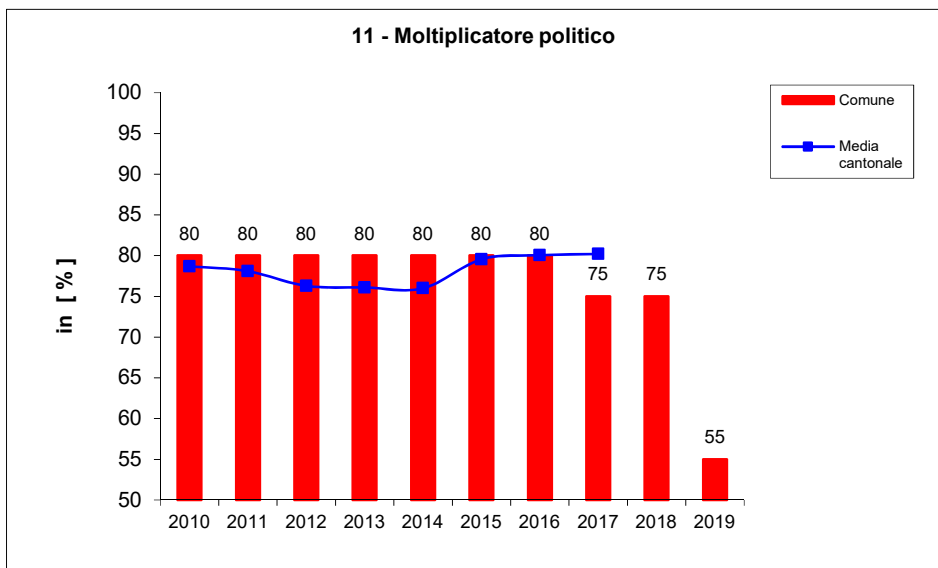
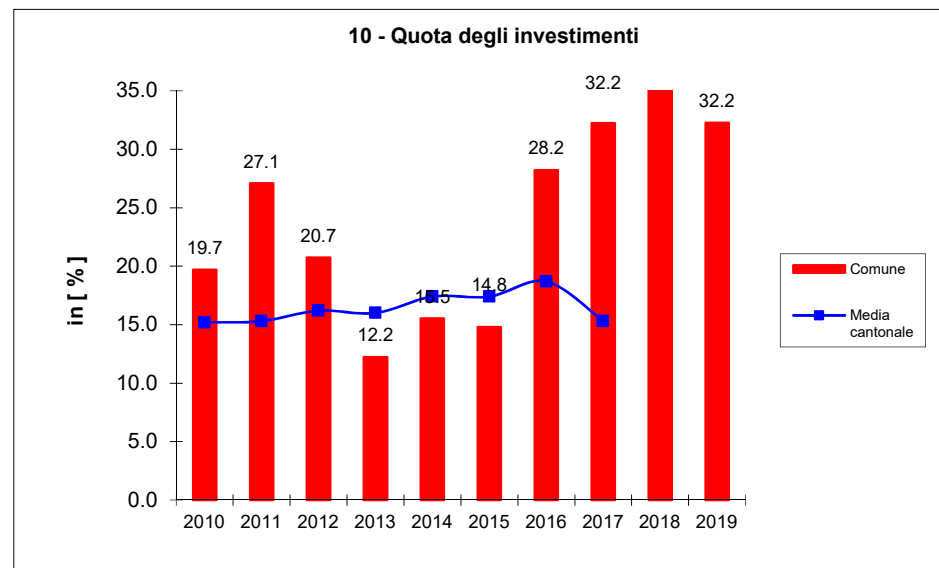
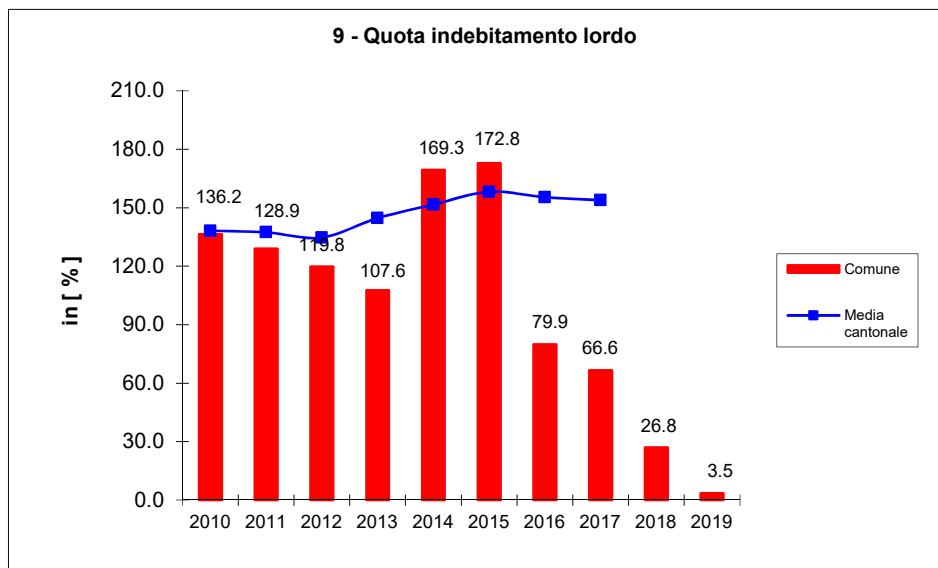
Grafici Indicatori Finanziari

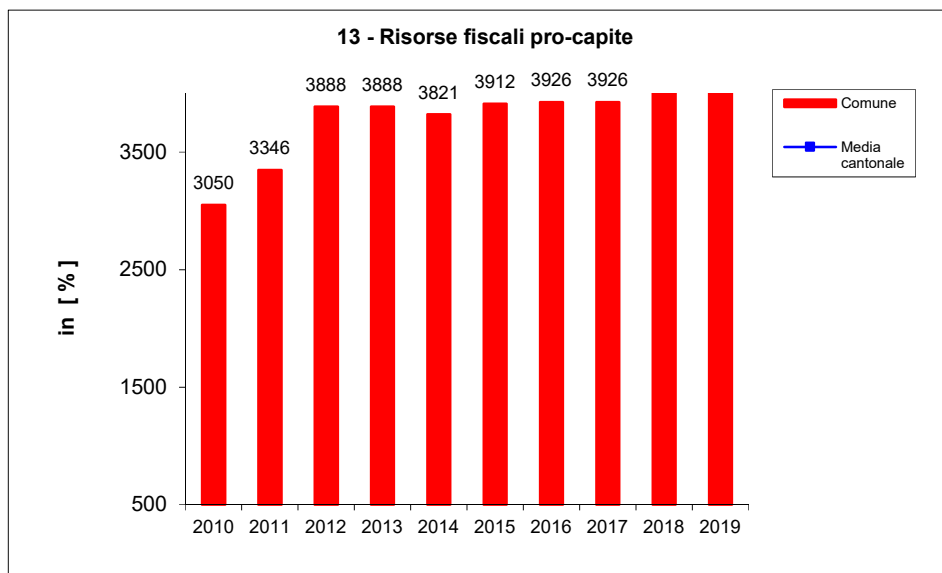


Grafici Indicatori Finanziari



Grafici Indicatori Finanziari







GESTIONE CORRENTE



CONSUNTIVO SECONDO LA CLASSIFICAZIONE ISTITUZIONALE
PER L'ANNO 2019

DICASTERO	RICAPITOLAZIONE CONTO DI GESTIONE CORRENTE				PREVENTIVO 2019	
	CONSUNTIVO 2019		RICAVI CORRENTI		SPESE CORRENTI	RICAVI CORRENTI
	SPESE CORRENTI					
0 AMMINISTRAZIONE GENERALE	1'157'631.12	8.77 %	51'143.50	0.39 %	1'027'460.00	40'000.00
1 SICUREZZA PUBBLICA	657'013.70	4.98 %	43'877.43	0.33 %	579'240.00	66'500.00
2 EDUCAZIONE	1'831'725.93	13.87 %	284'862.45	2.16 %	1'854'600.00	305'000.00
3 CULTURA E TEMPO LIBERO	593'272.86	4.49 %	3'843.00	0.03 %	508'700.00	1'600.00
4 SALUTE PUBBLICA	167'176.75	1.27 %	3'050.30	0.02 %	174'250.00	3'800.00
5 PREVIDENZA SOCIALE	2'214'223.15	16.77 %	12'560.30	0.10 %	2'185'700.00	4'100.00
6 TRAFFICO	712'891.53	5.40 %	96'332.69	0.73 %	626'800.00	16'500.00
7 PROTEZIONE AMBIENTE E SISTEM. TERRITORIO	1'199'570.10	9.09 %	1'044'473.54	7.91 %	1'132'400.00	943'700.00
8 ECONOMIA PUBBLICA	173'960.90	1.32 %	282'725.31	2.14 %	182'000.00	273'100.00
9 FINANZE E IMPOSTE	1'585'916.59	12.01 %	11'378'941.33	86.19 %	1'449'700.00	1'842'100.00
TOTALI	10'293'382.63	77.97 %	13'201'809.85	100.00 %	9'720'850.00	3'496'400.00
FABBISOGNO D'IMPOSTA						6'224'450.00
AVANZO D'ESERCIZIO	2'908'427.22	22.03 %				
TOTALI A PAREGGIO	13'201'809.85		13'201'809.85		9'720'850.00	9'720'850.00

CONSUNTIVO SECONDO LA CLASSIFICAZIONE ISTITUZIONALE
PER L'ANNO 2019

RIPARTIZIONE FUNZIONALE	Amministrazione generale	Sicurezza pubblica	Educazione	Cultura e tempo libero	Salute pubblica	Previdenza sociale	Traffico	Ambiente e territorio	Economia pubblica	Finanze e Imposte	TOTALE
SPESE PER IL PERSONALE	829'774.95	167'954.15	1'499'477.10	250'030.14	1'488.95	71'511.45	364'673.63	71'750.90	7.30	43'800.65	3'300'469.22
SPESE PER BENI E SERVIZI	318'952.77	69'748.85	284'114.78	185'831.72	8'334.60	7'872.00	310'308.60	496'850.92	700.00	80'938.14	1'763'652.38
INTERESSI PASSIVI	0.00	0.00	0.00	0.00	0.00	0.00	0.00	0.00	0.00	31'439.05	31'439.05
AMMORTAMENTI	0.00	0.00	0.00	0.00	0.00	0.00	0.00	95'691.70	0.00	995'840.75	1'091'532.45
RIMBORSI AD ENTI PUBBLICI	0.00	419'310.70	28'000.00	0.00	81'228.95	5'077.00	0.00	444'534.18	0.00	0.00	978'150.83
CONTRIBUTI PROPRI	6'000.00	0.00	10'940.00	157'411.00	76'124.25	2'109'439.00	4'440.70	82'742.40	32'270.60	433'898.00	2'913'265.95
VERSAMENTI A FINANZIAMENTI SPECIALI	0.00	0.00	0.00	0.00	0.00	0.00	17'500.00	8'000.00	140'983.00	0.00	166'483.00
ADDEBITI INTERNI	2'903.40	0.00	9'194.05	0.00	0.00	20'323.70	15'968.60	0.00	0.00	0.00	48'389.75
SPESE CORRENTI	1'157'631.12	657'013.70	1'831'725.93	593'272.86	167'176.75	2'214'223.15	712'891.53	1'199'570.10	173'960.90	1'585'916.59	10'293'382.63
IMPOSTE	0.00	0.00	0.00	0.00	0.00	0.00	0.00	0.00	0.00	11'139'633.82	11'139'633.82
REGALIE E CONCESSIONI	0.00	1'600.00	0.00	0.00	0.00	0.00	0.00	3'000.00	125'996.00	0.00	130'596.00
REDDITI DELLA SOSTANZA	0.00	1'586.00	200.00	3'500.00	0.00	0.00	78'832.69	96.60	0.00	196'147.11	280'362.40
RICAVI PER PRESTAZIONI, VENDITE, TASSE, DIRITTI E MULTE	51'143.50	36'137.73	33'956.50	343.00	3'050.30	8'223.90	17'500.00	938'305.79	15'746.31	1'100.00	1'105'507.03
CONTRIBUTI SENZA FINE SPECIFICO	0.00	0.00	0.00	0.00	0.00	0.00	0.00	0.00	0.00	42'060.40	42'060.40
RIMBORSI DA ENTI PUBBLICI	0.00	0.00	73'850.50	0.00	0.00	4'336.40	0.00	0.00	0.00	0.00	78'186.90
CONTRIBUTI PER SPESE CORRENTI	0.00	4'553.70	176'855.45	0.00	0.00	0.00	0.00	0.00	140'983.00	0.00	322'392.15
PRELEVAMENTI DA FINANZIAMENTI SPECIALI	0.00	0.00	0.00	0.00	0.00	0.00	0.00	54'681.40	0.00	0.00	54'681.40
ACCREDITI INTERNI	0.00	0.00	0.00	0.00	0.00	0.00	0.00	48'389.75	0.00	0.00	48'389.75
RICAVI CORRENTI	51'143.50	43'877.43	284'862.45	3'843.00	3'050.30	12'560.30	96'332.69	1'044'473.54	282'725.31	11'378'941.33	13'201'809.85
MAGGIOR SPESA	1'106'487.62	613'136.27	1'546'863.48	589'429.86	164'126.45	2'201'662.85	616'558.84	155'096.56	-108'764.41	-9'793'024.74	-2'908'427.22



CASTEL SAN PIETRO

CONSUNTIVO SECONDO LA CLASSIFICAZIONE ISTITUZIONALE
PER L'ANNO 2019

CONTO	%	DESCRIZIONE DEL CONTO	RICAPITOLAZIONE PER GENERE DI CONTO		
			CONSUNTIVO 2019	PREVENTIVO 2019	CONSUNTIVO 2018
3	100.00	S P E S E C O R R E N T I	10'293'382.63	9'720'850.00	9'947'435.19
30	32.06	SPESE PER IL PERSONALE	3'300'469.22	3'138'050.00	3'235'973.65
31	17.13	SPESE PER BENI E SERVIZI	1'763'652.38	1'489'300.00	1'659'622.02
32	0.31	INTERESSI PASSIVI	31'439.05	43'200.00	30'213.65
33	10.60	AMMORTAMENTI	1'091'532.45	931'800.00	780'940.28
35	9.50	RIMBORSI AD ENTI PUBBLICI	978'150.83	984'500.00	868'820.15
36	28.30	CONTRIBUTI PROPRI	2'913'265.95	2'975'000.00	3'174'668.44
38	1.62	VERSAMENTI A FINANZIAMENTI SPECIALI	166'483.00	159'000.00	177'687.00
39	0.47	ADDEBITI INTERNI	48'389.75	0.00	19'510.00



CASTEL SAN PIETRO

CONSUNTIVO SECONDO LA CLASSIFICAZIONE ISTITUZIONALE
PER L'ANNO 2019

CONTO	%	DESCRIZIONE DEL CONTO	RICAPITOLAZIONE PER GENERE DI CONTO		
			CONSUNTIVO 2019	PREVENTIVO 2019	CONSUNTIVO 2018
4	100.00	R I C A V I C O R R E N T I	13'201'809.85	3'496'400.00	24'626'034.12
40	84.38	IMPOSTE	11'139'633.82	1'650'000.00	22'774'450.01
41	0.99	REGALIE E CONCESSIONI	130'596.00	109'000.00	130'596.00
42	2.12	REDDITI DELLA SOSTANZA	280'362.40	201'600.00	183'626.79
43	8.37	RICAVI PER PRESTAZIONI, VENDITE, TASSE, DIRITTI E MULTE	1'105'507.03	1'068'800.00	1'070'579.12
44	0.32	CONTRIBUTI SENZA FINE SPECIFICO	42'060.40	31'500.00	42'226.80
45	0.59	RIMBORSI DA ENTI PUBBLICI	78'186.90	109'400.00	96'785.25
46	2.44	CONTRIBUTI PER SPESE CORRENTI	322'392.15	325'000.00	308'260.15
48	0.41	PRELEVAMENTI DA FINANZIAMENTI SPECIALI	54'681.40	1'100.00	0.00
49	0.37	ACCREDITI INTERNI	48'389.75	0.00	19'510.00

CONSUNTIVO SECONDO LA CLASSIFICAZIONE ISTITUZIONALE
PER L'ANNO 2019

0	AMMINISTRAZIONE GENERALE	CONSUNTIVO 2019		PREVENTIVO 2019	CONSUNTIVO 2018
		SPESE	RICAVI		
010	POTERE LEGISLATIVO ED ESECUTIVO				
3	SPESE CORRENTI				
300.000	INDENNITÀ CONSIGLIERI COMUNALI E COMMISSIONI	9'780.00		9'000.00	9'810.00
300.001	ONORARI/INDENNITÀ AL MUNICIPIO	57'872.50		59'000.00	58'829.00
303.000	CONTRIBUTI AVS/AI/IPG/AD	5'133.10		5'200.00	5'147.80
305.000	PREMI ASSICURAZIONE INFORTUNI	119.20		0.00	109.80
309.000	SPESE DI FORMAZIONE	0.00		500.00	0.00
310.000	SPESE MATERIALE DI VOTAZIONE	1'640.45		500.00	101.65
317.000	RIMBORSO SPESE AD AUTORITÀ	0.00		500.00	0.00
318.000	SPESE DI RICEVIMENTO/RAPPRESENTANZA	8'582.00		2'000.00	4'363.15
365.001	CONTRIBUTO AI PARTITI POLITICI	6'000.00		6'000.00	6'000.00
	TOTALE RICAVI		0.00	0.00	0.00
	TOTALE SPESE	89'127.25		82'700.00	84'361.40
	SALDO		89'127.25	82'700.00	84'361.40

CONSUNTIVO SECONDO LA CLASSIFICAZIONE ISTITUZIONALE
PER L'ANNO 2019

0	AMMINISTRAZIONE GENERALE	CONSUNTIVO 2019		PREVENTIVO 2019	CONSUNTIVO 2018
		SPESE	RICAVI		
020	AMMINISTRAZIONE GENERALE				
3	SPESE CORRENTI				
301.000	STIPENDI E INDENNITÀ FUNZIONARI	491'291.00		422'000.00	471'120.40
301.001	STIPENDI E INDENNITÀ FUNZIONARI UFFICIO TECNICO	114'516.30		114'000.00	110'997.70
303.000	CONTRIBUTI AVS/AI/IPG/AD	54'433.90		47'400.00	51'220.50
304.000	CONTRIBUTI CASSA PENSIONE	71'176.15		71'300.00	71'541.80
305.000	PREMI ASSICURAZIONE INFORTUNI	8'159.70		6'500.00	7'279.30
305.001	PREMI ASSICURAZIONE MALATTIA	4'906.55		4'700.00	4'768.00
309.000	SPESE DI FORMAZIONE	2'003.00		6'000.00	11'979.15
309.001	ALTRE SPESE PER IL PERSONALE	5'964.35		3'000.00	7'093.75
310.001	MATERIALE DI CANCELLERIA	14'243.55		14'000.00	17'390.45
310.002	ABBONAMENTI FOGLIO UFFICIALE, GIORNALI E RIVISTE	6'711.85		4'000.00	4'482.35
310.003	INSERZIONI FU E GIORNALI PER PUBBLICAZIONI	6'683.55		4'000.00	3'850.70
310.005	SPESE RIVISTA CASTELLO INFORMA	12'470.75		12'000.00	9'740.05
311.000	ACQUISTO MOBILI, ATTREZZATURE, APPARECCHIATURE E MACCHINE	5'885.75		12'000.00	4'547.30
313.001	MATERIALE DI CONSUMO	15'603.15		10'000.00	12'222.00
315.000	MANUTENZIONE MOBILIO, VEICOLI, MACCHINE E ATTREZZATURE	64'343.35		35'000.00	45'576.56
318.001	SPESE POSTALI E CCP	48'324.98		40'000.00	43'831.47
318.002	SPESE TELEFONICHE	13'446.70		10'000.00	12'151.60
318.004	SPESE ESECUTIVE	6'824.05		7'000.00	6'873.10
318.005	SPESE DI CONSULENZA	39'434.83		30'000.00	64'217.35
318.006	AGGIORNAMENTO PIANO FINANZIARIO	2'692.50		500.00	8'723.70
318.007	ASSICURAZIONE RC + PG	12'070.60		11'000.00	11'657.90
318.008	REVISIONE CONTABILE ESTERNA	5'600.40		6'000.00	5'600.40
318.009	TASSE SOCIALI	20'968.40		12'000.00	14'336.30
318.026	SPESE PUBBLICAZIONE PROGETTI	2'463.25		2'500.00	2'655.30
319.000	ALTRE SPESE PER BENI E SERVIZI	4'796.65		8'000.00	4'215.10
390.010	ADDEBITO INTERNO SERVIZIO RIFIUTI	2'903.40		0.00	0.00

CONSUNTIVO SECONDO LA CLASSIFICAZIONE ISTITUZIONALE
PER L'ANNO 2019

0	AMMINISTRAZIONE GENERALE	CONSUNTIVO 2019		PREVENTIVO 2019	CONSUNTIVO 2018
		SPESE	RICAVI		
020	AMMINISTRAZIONE GENERALE				
4	RICAVI CORRENTI				
431.002	TASSE PER LICENZE EDILIZIE		33'846.75	20'000.00	16'531.50
436.001	RIMBORSO SPESE ESECUTIVE		1'478.55	3'000.00	2'225.25
436.002	RIMBORSO STIPENDI PERSONALE		0.00	1'000.00	0.00
436.008	RECUPERO PRESTAZIONI UT DA PRIVATI		838.00	1'000.00	792.00
436.009	RECUPERO PRESTAZIONI DA AZIENDA ACQUA POTABILE		14'980.20	14'000.00	14'137.60
437.001	MULTE EDILIZIE		0.00	500.00	0.00
490.000	ACCREDITO PER PRESTAZIONI DEL PERSONALE		0.00	0.00	10'950.00
	TOTALE RICAVI		51'143.50	39'500.00	44'636.35
	TOTALE SPESE	1'037'918.66		892'900.00	1'008'072.23
	SALDO		986'775.16	853'400.00	963'435.88

CONSUNTIVO SECONDO LA CLASSIFICAZIONE ISTITUZIONALE
PER L'ANNO 2019

0	AMMINISTRAZIONE GENERALE	CONSUNTIVO 2019		PREVENTIVO 2019	CONSUNTIVO 2018
		SPESE	RICAVI		
090	GESTIONE STABILI				
3	SPESE CORRENTI				
301.000	STIPENDI E INDENNITÀ FUNZIONARI	0.00		500.00	1'712.50
301.002	STIPENDI PERSONALE DI PULIZIA	4'362.50		4'400.00	4'425.00
303.000	CONTRIBUTI AVS/AI/IPG/AD	0.00		400.00	151.15
305.000	PREMI ASSICURAZIONE INFORTUNI	12.50		60.00	33.95
305.001	PREMI ASSICURAZIONE MALATTIA	44.20		0.00	61.40
311.000	ACQUISTO MOBILI, ATTREZZATURE, APPARECCHIATURE E MACCHINE	1'665.41		10'000.00	12'748.35
312.002	CONSUMO ENERGIA ELETTRICA	5'153.75		5'000.00	3'863.85
312.003	CONSUMO COMBUSTIBILE DA RISCALDAMENTO	6'657.55		10'000.00	9'817.15
313.002	SPESE PER MATERIALE DI PULIZIA	0.00		500.00	0.00
314.005	MANUTENZIONE STABILI E STRUTTURE	8'725.20		13'000.00	13'769.65
315.000	MANUTENZIONE MOBILIO, VEICOLI, MACCHINE E ATTREZZATURE	998.30		2'000.00	1'581.80
318.029	ASSICURAZIONE INCENDI, ACQUE, NATURA E RC	2'965.80		6'000.00	3'212.90
4	RICAVI CORRENTI				
427.000	CONCESSIONE USO INFRASTRUTTURE COMUNALI		0.00	500.00	50.00
	TOTALE RICAVI		0.00	500.00	50.00
	TOTALE SPESE	30'585.21		51'860.00	51'377.70
	SALDO		30'585.21	51'360.00	51'327.70

CONSUNTIVO SECONDO LA CLASSIFICAZIONE ISTITUZIONALE
PER L'ANNO 2019

1	SICUREZZA PUBBLICA	CONSUNTIVO 2019		PREVENTIVO 2019	CONSUNTIVO 2018
		SPESE	RICAVI		
100	PROTEZIONE GIURIDICA				
3	SPESE CORRENTI				
301.000	STIPENDI E INDENNITÀ FUNZIONARI	116'082.10		110'200.00	110'682.65
301.006	MERCEDE PER CURATORI	16'506.55		5'000.00	9'262.60
303.000	CONTRIBUTI AVS/AI/IPG/AD	10'631.85		9'800.00	10'929.40
304.000	CONTRIBUTI CASSA PENSIONE	14'283.35		14'200.00	13'734.65
305.000	PREMI ASSICURAZIONE INFORTUNI	1'620.20		1'400.00	1'422.80
305.001	PREMI ASSICURAZIONE MALATTIA	1'045.00		1'000.00	1'002.70
318.022	AGGIORNAMENTO MAPPA CATASTALE	43'528.35		50'000.00	36'627.10
318.042	SPESE LEGALI E NOTARILI	1'408.65		3'000.00	490.00
318.043	SPESE PER CURATELA	1'438.60		1'000.00	1'404.50
352.012	PARTECIPAZIONE AUTORITÀ REGIONALE DI PROTEZIONE	17'810.95		20'000.00	19'152.15
352.017	PROGETTO PER STRUTTURA DI PRIMA ACCOGLIENZA MACONDO	4'260.00		4'000.00	4'262.00
4	RICAVI CORRENTI				
410.000	DIRITTI DI AFFISSIONE, PUBBLICITÀ E PROLUNGO ORARIO		1'600.00	1'000.00	1'600.00
431.000	TASSE CANCELLERIA (SPORTULE)		9'316.93	10'000.00	7'551.72
431.001	TASSE DI NATURALIZZAZIONE		4'600.00	1'000.00	6'150.00
434.000	TASSE AGGIORNAMENTO MAPPA CATASTALE		4'529.75	15'000.00	13'538.25
434.008	TASSE SUI CANI		7'525.00	6'000.00	7'315.00
436.002	RIMBORSO STIPENDI PERSONALE		0.00	1'000.00	0.00
436.013	RIMBORSO MERCEDI E SPESE TUTORI		4'471.05	500.00	0.00
461.003	CONTRIBUTO CANTONALE E FEDERALE MISURAZIONE CATASTALE		4'553.70	5'000.00	4'431.15
	TOTALE RICAVI		36'596.43	39'500.00	40'586.12
	TOTALE SPESE	228'615.60		219'600.00	208'970.55
	SALDO		192'019.17	180'100.00	168'384.43

CONSUNTIVO SECONDO LA CLASSIFICAZIONE ISTITUZIONALE
PER L'ANNO 2019

1	SICUREZZA PUBBLICA	CONSUNTIVO 2019		PREVENTIVO 2019	CONSUNTIVO 2018
		SPESE	RICAVI		
110	CORPO DI POLIZIA				
3	SPESE CORRENTI				
301.000	STIPENDI E INDENNITÀ FUNZIONARI	1'512.50		2'400.00	1'862.50
303.000	CONTRIBUTI AVS/AI/IPG/AD	0.00		300.00	0.00
305.000	PREMI ASSICURAZIONE INFORTUNI	4.25		30.00	4.85
305.001	PREMI ASSICURAZIONE MALATTIA	12.45		0.00	15.25
306.000	SPESE PER ABBIGLIAMENTO	0.00		100.00	0.00
318.037	SPESE PER IL SERVIZIO D'ORDINE	0.00		500.00	700.00
352.000	RIMBORSO COLLABORAZIONE DI POLIZIA A MENDRISIO	235'625.15		230'000.00	232'416.40
4	RICAVI CORRENTI				
427.003	TASSE OCCUPAZIONE AREA PUBBLICA E INSEGNE		600.00	4'000.00	10'527.50
437.000	MULTE DI POLIZIA		5'695.00	3'000.00	5'185.00
	TOTALE RICAVI		6'295.00	7'000.00	15'712.50
	TOTALE SPESE	237'154.35		233'330.00	234'999.00
	SALDO		230'859.35	226'330.00	219'286.50

CONSUNTIVO SECONDO LA CLASSIFICAZIONE ISTITUZIONALE
PER L'ANNO 2019

1	SICUREZZA PUBBLICA	CONSUNTIVO 2019		PREVENTIVO 2019	CONSUNTIVO 2018
		SPESE	RICAVI		
150	POLIZIA DEL FUOCO, DIFESA MILITARE E PCi				
3	SPESE CORRENTI				
301.005	ONORARIO CAPO SEZIONE MILITARE E PCi	5'100.00		5'000.00	4'891.65
303.000	CONTRIBUTI AVS/AI/IPG/AD	436.90		500.00	420.20
304.000	CONTRIBUTI CASSA PENSIONE	598.90		700.00	581.40
305.000	PREMI ASSICURAZIONE INFORTUNI	69.75		60.00	61.65
305.001	PREMI ASSICURAZIONE MALATTIA	50.35		50.00	47.55
311.000	ACQUISTO MOBILI, ATTREZZATURE, APPARECCHIATURE E MACCHINE	0.00		500.00	0.00
311.001	ATTREZZATURE IMPIANTI PCi	1'930.75		5'000.00	12'995.05
312.002	CONSUMO ENERGIA ELETTRICA	4'410.90		1'000.00	2'193.50
313.003	SPESE LOCAZIONE IMPIANTI PCi	134.40		500.00	0.00
314.000	MANUTENZIONE PIAZZA DI TIRO	16'897.20		1'500.00	2'478.20
315.002	MANUTENZIONE E ACQUISTO IDRANTI	0.00		5'000.00	12'077.70
319.001	ALTRE SPESE PER IL MILITARE	0.00		500.00	0.00
352.001	RIMBORSO POMPIERI MENDRISIO	118'434.60		63'000.00	65'609.85
352.002	CONTRIBUTO ENTE PCi	43'180.00		43'000.00	42'600.00
383.000	VERSAMENTO CONTRIBUTI SOSTITUTIVI PCi	0.00		0.00	9'600.00
4	RICAVI CORRENTI				
427.004	INDENNITÀ LOCAZIONE IMPIANTI PCi		986.00	20'000.00	47'178.90
	TOTALE RICAVI		986.00	20'000.00	47'178.90
	TOTALE SPESE	191'243.75		126'310.00	153'556.75
	SALDO		190'257.75	106'310.00	106'377.85

CONSUNTIVO SECONDO LA CLASSIFICAZIONE ISTITUZIONALE
PER L'ANNO 2019

2	EDUCAZIONE	CONSUNTIVO 2019		PREVENTIVO 2019	CONSUNTIVO 2018
		SPESE	RICAVI		
200	SCUOLA DELL'INFANZIA				
3	SPESE CORRENTI				
301.000	STIPENDI E INDENNITÀ FUNZIONARI	147'553.76		180'000.00	183'791.40
302.000	STIPENDI E INDENNITÀ DOCENTI	246'407.20		243'000.00	228'364.40
302.001	SUPPLENZE DOCENTI	4'412.45		3'000.00	7'646.30
303.000	CONTRIBUTI AVS/AI/IPG/AD	35'295.40		37'500.00	37'225.30
304.000	CONTRIBUTI CASSA PENSIONE	51'627.45		44'700.00	52'132.40
305.000	PREMI ASSICURAZIONE INFORTUNI	2'602.55		2'600.00	2'817.70
305.001	PREMI ASSICURAZIONE MALATTIA	1'423.15		1'500.00	1'742.95
310.004	MATERIALE SCOLASTICO E DIDATTICO	7'235.90		6'000.00	8'909.65
311.000	ACQUISTO MOBILI, ATTREZZATURE, APPARECCHIATURE E MACCHINE	4'748.60		5'000.00	970.20
312.002	CONSUMO ENERGIA ELETTRICA	5'604.60		9'000.00	10'140.10
312.003	CONSUMO COMBUSTIBILE DA RISCALDAMENTO	8'924.70		10'000.00	11'906.55
313.000	SPESE DI REFEZIONE	53'128.58		29'000.00	47'714.26
314.005	MANUTENZIONE STABILI E STRUTTURE	8'623.40		10'000.00	8'272.10
315.000	MANUTENZIONE MOBILIO, VEICOLI, MACCHINE E ATTREZZATURE	2'004.30		5'000.00	1'655.50
318.002	SPESE TELEFONICHE	237.65		1'000.00	964.85
318.029	ASSICURAZIONE INCENDI, ACQUE, NATURA E RC	1'887.10		2'000.00	1'887.10
318.030	PULIZIA GENERALE	6'429.70		6'000.00	6'795.85
318.038	ASSICURAZIONE SUPPLENZA DOCENTI	1'678.80		1'800.00	1'601.00
318.044	SPESE TRASPORTO ALLIEVI	21'572.35		17'400.00	5'945.40
352.019	FREQUENZA ALLIEVI SI FUORI SEDE	28'000.00		70'000.00	6'000.00
390.010	ADDEBITO INTERNO SERVIZIO RIFIUTI	2'419.50		0.00	0.00
4	RICAVI CORRENTI				
432.000	TASSE DI REFEZIONE		18'882.00	17'000.00	20'344.00
435.004	VENDITA PASTI SERVIZIO EXTRA SCOLASTICO		13'644.50	7'000.00	6'258.35
436.002	RIMBORSO STIPENDI PERSONALE		0.00	500.00	0.00
436.004	ALTRI RIMBORSI		0.00	100.00	0.00

CONSUNTIVO SECONDO LA CLASSIFICAZIONE ISTITUZIONALE
PER L'ANNO 2019

2	EDUCAZIONE	CONSUNTIVO 2019		PREVENTIVO 2019	CONSUNTIVO 2018
		SPESE	RICAVI		
200	SCUOLA DELL'INFANZIA				
4	RICAVI CORRENTI				
452.004	RIMBORSO STIPENDIO DIRETTORE D'ISTITUTO		11'734.10	17'500.00	17'319.35
461.000	CONTRIBUTO CANTONALE STIPENDI DOCENTI		55'436.45	45'000.00	42'997.00
	TOTALE RICAVI		99'697.05	87'100.00	86'918.70
	TOTALE SPESE	641'817.14		684'500.00	626'483.01
	SALDO		542'120.09	597'400.00	539'564.31

CONSUNTIVO SECONDO LA CLASSIFICAZIONE ISTITUZIONALE
PER L'ANNO 2019

2	EDUCAZIONE	CONSUNTIVO 2019		PREVENTIVO 2019	CONSUNTIVO 2018
		SPESE	RICAVI		
210	SCUOLE ELEMENTARI E MEDIE				
3	SPESE CORRENTI				
301.000	STIPENDI E INDENNITÀ FUNZIONARI	209'157.59		187'600.00	172'259.20
302.000	STIPENDI E INDENNITÀ DOCENTI	621'227.00		601'000.00	589'946.45
302.001	SUPPLENZE DOCENTI	4'556.15		10'000.00	28'258.10
303.000	CONTRIBUTI AVS/AI/IPG/AD	71'411.55		67'900.00	66'832.90
304.000	CONTRIBUTI CASSA PENSIONE	97'692.65		99'100.00	140'340.55
305.000	PREMI ASSICURAZIONE INFORTUNI	4'143.90		3'400.00	3'110.40
305.001	PREMI ASSICURAZIONE MALATTIA	1'966.30		1'700.00	1'466.40
310.004	MATERIALE SCOLASTICO E DIDATTICO	21'088.25		20'000.00	22'225.95
310.006	BIBLIOTECA SCOLASTICA	5'719.20		1'000.00	2'003.15
311.000	ACQUISTO MOBILI, ATTREZZATURE, APPARECCHIATURE E MACCHINE	12'078.90		19'000.00	18'887.04
312.002	CONSUMO ENERGIA ELETTRICA	11'699.45		14'000.00	14'352.10
312.003	CONSUMO COMBUSTIBILE DA RISCALDAMENTO	15'683.65		15'000.00	20'187.40
313.002	SPESE PER MATERIALE DI PULIZIA	12'938.70		5'000.00	14'993.55
314.005	MANUTENZIONE STABILI E STRUTTURE	19'668.80		25'000.00	15'667.07
315.000	MANUTENZIONE MOBILIO, VEICOLI, MACCHINE E ATTREZZATURE	13'474.55		15'000.00	12'912.45
317.002	SPESE GIORNATE DI STUDIO	2'471.40		4'000.00	1'474.80
317.003	SPESE SCUOLA MONTANA	8'092.40		10'000.00	18'180.90
318.002	SPESE TELEFONICHE	1'865.40		1'200.00	2'040.55
318.012	SPESE ATTIVITÀ FISICA	301.55		500.00	258.50
318.029	ASSICURAZIONE INCENDI, ACQUE, NATURA E RC	9'431.50		11'000.00	9'196.45
318.030	PULIZIA GENERALE	14'367.15		20'000.00	18'317.20
318.038	ASSICURAZIONE SUPPLENZA DOCENTI	5'036.40		5'700.00	4'803.00
318.040	MANIFESTAZIONI SCOLASTICHE	629.10		2'000.00	545.00
318.044	SPESE TRASPORTO ALLIEVI	6'080.00		18'000.00	14'428.80
318.048	SPESE LEZIONI DI NUOTO E DI TRASPORTO PISCINA CANAVEE	596.20		500.00	286.15
319.000	ALTRE SPESE PER BENI E SERVIZI	816.50		1'000.00	980.20

CONSUNTIVO SECONDO LA CLASSIFICAZIONE ISTITUZIONALE
PER L'ANNO 2019

2	EDUCAZIONE	CONSUNTIVO 2019		PREVENTIVO 2019	CONSUNTIVO 2018
		SPESE	RICAVI		
210	SCUOLE ELEMENTARI E MEDIE				
3	SPESE CORRENTI				
365.000	CONTRIBUTO GRUPPO GENITORI ALLIEVI	1'500.00		1'500.00	1'500.00
366.000	CONTRIBUTI ALLIEVI SCUOLA MEDIA	9'440.00		10'000.00	7'564.00
390.010	ADDEBITO INTERNO SERVIZIO RIFIUTI	6'774.55		0.00	0.00
4	RICAVI CORRENTI				
427.000	CONCESSIONE USO INFRASTRUTTURE COMUNALI		200.00	1'000.00	1'350.00
433.000	TASSA PER SCUOLA MONTANA		1'430.00	2'000.00	4'125.00
436.002	RIMBORSO STIPENDI PERSONALE		0.00	2'000.00	11'784.95
452.003	RIMBORSO STIPENDIO DOCENTI SPECIALI		34'736.85	48'000.00	34'768.75
452.004	RIMBORSO STIPENDIO DIRETTORE D'ISTITUTO		27'379.55	39'900.00	40'411.75
461.000	CONTRIBUTO CANTONALE STIPENDI DOCENTI		121'419.00	125'000.00	111'745.00
490.000	ACCREDITO PER PRESTAZIONI DEL PERSONALE		0.00	0.00	1'680.00
	TOTALE RICAVI		185'165.40	217'900.00	205'865.45
	TOTALE SPESE	1'189'908.79		1'170'100.00	1'203'018.26
	SALDO		1'004'743.39	952'200.00	997'152.81

CONSUNTIVO SECONDO LA CLASSIFICAZIONE ISTITUZIONALE
PER L'ANNO 2019

3	CULTURA E TEMPO LIBERO	CONSUNTIVO 2019		PREVENTIVO 2019	CONSUNTIVO 2018
		SPESE	RICAVI		
300	PROMOZIONE CULTURALE				
3	SPESE CORRENTI				
318.015	SPESE ATTIVITÀ CULTURALI	29'704.00		16'000.00	25'302.93
365.004	CONTRIBUTO MANIFESTAZIONI CULTURALI	2'000.00		10'000.00	7'900.00
365.019	CONTRIBUTO MANIFESTAZIONI ASSOCIAZIONI LOCALI	28'479.00		30'000.00	27'923.30
4	RICAVI CORRENTI				
427.000	CONCESSIONE USO INFRASTRUTTURE COMUNALI		500.00	0.00	550.00
435.000	VENDITA LIBRI DIVERSI		343.00	100.00	111.00
	TOTALE RICAVI		843.00	100.00	661.00
	TOTALE SPESE	60'183.00		56'000.00	61'126.23
	SALDO		59'340.00	55'900.00	60'465.23

CONSUNTIVO SECONDO LA CLASSIFICAZIONE ISTITUZIONALE
PER L'ANNO 2019

3	CULTURA E TEMPO LIBERO	CONSUNTIVO 2019		PREVENTIVO 2019	CONSUNTIVO 2018
		SPESE	RICAVI		
330	SPORT ALTRE ATTIVITÀ DI TEMPO LIBERO, PARCHI PUBBLICI E				
3	SPESE CORRENTI				
301.000	STIPENDI E INDENNITÀ FUNZIONARI	205'698.64		190'800.00	213'166.80
303.000	CONTRIBUTI AVS/AI/IPG/AD	17'619.85		16'700.00	18'206.85
304.000	CONTRIBUTI CASSA PENSIONE	22'236.40		21'600.00	23'282.20
305.000	PREMI ASSICURAZIONE INFORTUNI	2'817.70		2'300.00	2'674.10
305.001	PREMI ASSICURAZIONE MALATTIA	1'657.55		1'700.00	1'684.15
311.004	ACQUISTO GIOCHI E ATTREZZATURE	8'748.72		4'000.00	6'509.45
312.002	CONSUMO ENERGIA ELETTRICA	2'647.00		7'000.00	5'921.30
313.001	MATERIALE DI CONSUMO	2'366.90		2'000.00	1'107.45
314.002	MANUTENZIONE SENTIERI, PARCHI E GIARDINI	41'068.30		30'000.00	41'159.20
314.005	MANUTENZIONE STABILI E STRUTTURE	69'179.55		20'000.00	46'476.55
315.000	MANUTENZIONE MOBILIO, VEICOLI, MACCHINE E ATTREZZATURE	2'843.30		3'000.00	0.00
315.003	MANUTENZIONE ATTREZZATURE	2'890.00		3'000.00	0.00
318.029	ASSICURAZIONE INCENDI, ACQUE, NATURA E RC	2'600.45		3'600.00	3'171.65
319.003	CONTRIBUTO ATTREZZATURE SPORTIVE CHIASSO	23'783.50		25'400.00	17'374.60
365.002	CONTRIBUTI MANIFESTAZIONI SPORTIVE	3'840.00		4'000.00	7'975.00
365.003	CONTRIBUTO MUTUO SEZIONE SCOUT BUROT	0.00		1'000.00	1'000.00
365.012	SPESE DI GESTIONE PUC BREGGIA	10'452.00		10'000.00	10'452.00
365.017	CONTRIBUTO MANUTENZIONE CENTRO SPORTIVO	40'200.00		35'000.00	36'270.05
4	RICAVI CORRENTI				
427.000	CONCESSIONE USO INFRASTRUTTURE COMUNALI		3'000.00	1'000.00	6'020.00
436.002	RIMBORSO STIPENDI PERSONALE		0.00	500.00	0.00
	TOTALE RICAVI		3'000.00	1'500.00	6'020.00
	TOTALE SPESE	460'649.86		381'100.00	436'431.35
	SALDO		457'649.86	379'600.00	430'411.35

CONSUNTIVO SECONDO LA CLASSIFICAZIONE ISTITUZIONALE
PER L'ANNO 2019

3	CULTURA E TEMPO LIBERO	CONSUNTIVO 2019		PREVENTIVO 2019	CONSUNTIVO 2018
		SPESE	RICAVI		
390	CULTO				
3	SPESE CORRENTI				
362.000	CONTRIBUTO ALLE PARROCCHIE	71'840.00		70'500.00	70'820.00
362.001	CONTRIBUTO ILLUMINAZIONE CHIESA	500.00		500.00	0.00
362.002	CONTRIBUTO ACQUA ED ELETTRICITÀ WC PUBBLICO	100.00		100.00	600.00
362.003	ALTRI CONTRIBUTI PER IL CULTO	0.00		500.00	0.00
	TOTALE RICAVI		0.00	0.00	0.00
	TOTALE SPESE	72'440.00		71'600.00	71'420.00
	SALDO		72'440.00	71'600.00	71'420.00

CONSUNTIVO SECONDO LA CLASSIFICAZIONE ISTITUZIONALE
PER L'ANNO 2019

4	SALUTE PUBBLICA	CONSUNTIVO 2019		PREVENTIVO 2019	CONSUNTIVO 2018
		SPESE	RICAVI		
400	SALUTE PUBBLICA				
3	SPESE CORRENTI				
301.003	STIPENDIO PROFILASSI DENTARIA	1'365.00		2'000.00	1'365.00
303.000	CONTRIBUTI AVS/AI/IPG/AD	120.05		200.00	120.45
305.000	PREMI ASSICURAZIONE INFORTUNI	3.90		50.00	3.60
311.000	ACQUISTO MOBILI, ATTREZZATURE, APPARECCHIATURE E MACCHINE	1'462.50		0.00	0.00
314.005	MANUTENZIONE STABILI E STRUTTURE	6'872.10		4'000.00	13'325.90
351.000	RIMBORSO AL CANTONE SERVIZIO DENTISTA SCOLASTICO	13'265.85		15'000.00	16'651.50
351.001	RIMBORSO AL CANTONE MEDICO SCOLASTICO	966.00		1'000.00	807.00
352.005	RIMBORSO SERVIZIO AUTOAMBULANZA DEL MENDRISIOTTO	66'997.10		65'000.00	59'630.85
361.008	PARTECIPAZIONE ALLE SPESE DI TRASPORTO PUBBLICO	65'624.25		85'000.00	100'219.00
362.007	CONTRIBUTO SERVIZIO MEDICO DENTARIO REGIONALE	0.00		1'000.00	0.00
365.006	CONTRIBUTO AD ASSOCIAZIONI DIVERSE	10'500.00		1'000.00	3'001.40
4	RICAVI CORRENTI				
433.001	RECUPERO SPESE SERVIZIO DENTISTA SCOLASTICO		3'050.30	3'800.00	4'481.85
	TOTALE RICAVI		3'050.30	3'800.00	4'481.85
	TOTALE SPESE	167'176.75		174'250.00	195'124.70
	SALDO		164'126.45	170'450.00	190'642.85

CONSUNTIVO SECONDO LA CLASSIFICAZIONE ISTITUZIONALE
PER L'ANNO 2019

5	PREVIDENZA SOCIALE	CONSUNTIVO 2019		PREVENTIVO 2019	CONSUNTIVO 2018
		SPESE	RICAVI		
500	PREVIDENZA SOCIALE				
3	SPESE CORRENTI				
301.000	STIPENDI E INDENNITÀ FUNZIONARI	60'882.40		50'600.00	50'389.00
303.000	CONTRIBUTI AVS/AI/IPG/AD	5'259.25		4'500.00	4'446.70
304.000	CONTRIBUTI CASSA PENSIONE	3'933.30		5'900.00	5'720.70
305.000	PREMI ASSICURAZIONE INFORTUNI	841.80		700.00	653.10
305.001	PREMI ASSICURAZIONE MALATTIA	594.70		500.00	498.55
318.005	SPESE DI CONSULENZA	5'980.00		0.00	0.00
318.021	SPESE MANIFESTAZIONI ANZIANI	1'892.00		1'000.00	890.00
352.018	CONTRIBUTO PROGETTO MORBIO MIDNIGHT	5'077.00		5'000.00	5'077.00
361.003	CONTRIBUTO AL CANTONE AM/PC/AVS/AI	957'156.40		806'000.00	912'511.95
361.006	CONTRIBUTO AL CANTONE ASSISTENZA SOCIALE	70'280.50		74'500.00	68'112.55
361.009	CONTRIBUTO PER PROVVEDIMENTI DI PROTEZIONE Lfam	60'561.00		59'000.00	70'981.35
362.006	CONTRIBUTI PER ANZIANI OSPITI DI ISTITUTI	654'137.98		751'000.00	801'997.21
365.010	CONTRIBUTO ASSOCIAZIONI PROTEZIONE GIOVENTÙ	9'910.00		2'000.00	2'800.00
365.011	CONTRIBUTI AD OPERE ASSISTENZIALI	7'400.00		2'000.00	11'966.35
365.014	CONTRIBUTI PER IL SACD	188'625.49		234'000.00	265'968.05
365.015	CONTRIBUTI SERVIZI D'APPOGGIO	99'704.52		110'000.00	134'816.77
366.003	FONDO SOCIALE COMUNALE	5'705.35		10'000.00	150.00
366.004	CONTRIBUTO CASE ANZIANI PER SOGGIORNO TEMPORANEO TERAPEUTICO	10'000.50		4'000.00	4'839.40
366.005	CONTRIBUTI AGLI ANZIANI	1'963.75		1'000.00	1'900.00
366.006	CONTRIBUTO SPESE FUNERARIE	0.00		500.00	0.00
366.022	CONTRIBUTO PER IL MANTENIMENTO A DOMICILIO	43'993.51		63'500.00	37'959.71
390.010	ADDEBITO INTERNO SERVIZIO RIFIUTI	20'323.70		0.00	0.00
4	RICAVI CORRENTI				
436.002	RIMBORSO STIPENDI PERSONALE		8'223.90	100.00	0.00
451.000	RIMBORSO CANTONALE AGENZIA AVS		4'336.40	4'000.00	4'285.40

CONSUNTIVO SECONDO LA CLASSIFICAZIONE ISTITUZIONALE
PER L'ANNO 2019

5	PREVIDENZA SOCIALE	CONSUNTIVO 2019		PREVENTIVO 2019	CONSUNTIVO 2018
		SPESE	RICAVI		
500	PREVIDENZA SOCIALE				
	TOTALE RICAVI		12'560.30	4'100.00	4'285.40
	TOTALE SPESE	2'214'223.15		2'185'700.00	2'381'678.39
	SALDO		2'201'662.85	2'181'600.00	2'377'392.99

CONSUNTIVO SECONDO LA CLASSIFICAZIONE ISTITUZIONALE
PER L'ANNO 2019

6	TRAFFICO	CONSUNTIVO 2019		PREVENTIVO 2019	CONSUNTIVO 2018
		SPESE	RICAVI		
600	STRADE COMUNALI E CANTONALI				
3	SPESE CORRENTI				
301.000	STIPENDI E INDENNITÀ FUNZIONARI	295'437.31		271'600.00	292'803.90
301.001	STIPENDI E INDENNITÀ FUNZIONARI UFFICIO TECNICO	0.00		0.00	208.60
303.000	CONTRIBUTI AVS/AI/IPG/AD	26'036.85		23'600.00	25'650.15
304.000	CONTRIBUTI CASSA PENSIONE	32'414.75		32'300.00	33'005.40
305.000	PREMI ASSICURAZIONE INFORTUNI	4'028.55		3'200.00	3'633.35
305.001	PREMI ASSICURAZIONE MALATTIA	2'364.95		2'400.00	2'296.80
306.000	SPESE PER ABBIGLIAMENTO	4'391.22		3'000.00	5'235.50
311.002	ACQUISTO SEGNALETICA STRADALE	7'356.55		5'000.00	8'226.90
311.005	ACQUISTO MACCHINARI, ATTREZZATURE E UTENSILI	46'932.15		15'000.00	16'753.35
312.000	ILLUMINAZIONE PUBBLICA - ENERGIA	51'494.15		50'000.00	50'567.05
312.001	SPESE ILLUMINAZIONE NATALIZIA	3'352.30		1'500.00	4'893.15
312.002	CONSUMO ENERGIA ELETTRICA	8'590.55		7'000.00	7'100.90
313.001	MATERIALE DI CONSUMO	20'823.65		15'000.00	21'925.90
314.003	SERVIZIO INVERNALE DELLE STRADE	37'205.40		50'000.00	37'937.70
314.004	MANUTENZIONE SEGNALETICA ORIZZONTALE	1'823.60		5'000.00	947.75
314.005	MANUTENZIONE STABILI E STRUTTURE	4'451.35		5'000.00	2'416.05
314.008	SPESE PER PULIZIA STRADE	15'816.80		20'000.00	16'931.50
314.011	MANUTENZIONE STRADE E POSTEGGI	55'457.15		40'000.00	44'040.13
315.004	MANUTENZIONE VEICOLI E ATTREZZATURE	28'139.90		25'000.00	27'969.00
318.007	ASSICURAZIONE RC + PG	9'940.90		9'000.00	10'319.90
318.024	TASSE CIRCOLAZIONE VEICOLI	4'510.00		4'000.00	4'680.20
318.027	RIMBORSO CONSORZIO FORESTALE MENDRISIO-CASSINELLI	0.00		10'000.00	5'000.00
318.029	ASSICURAZIONE INCENDI, ACQUE, NATURA E RC	1'496.55		1'200.00	2'035.95
318.051	ILLUMINAZIONE PUBBLICA - MANUTENZIONE	12'917.60		20'000.00	7'193.80
351.002	MANUTENZIONE STRADE CANTONALI	0.00		3'000.00	0.00
362.004	COMMISSIONE INTERCOMUNALE DEI TRASPORTI (PTM)	4'440.70		4'000.00	4'453.60
382.000	CONTRIBUTI SOSTITUTIVI POSTEGGI	17'500.00		1'000.00	11'000.00

CONSUNTIVO SECONDO LA CLASSIFICAZIONE ISTITUZIONALE
PER L'ANNO 2019

6	TRAFFICO	CONSUNTIVO 2019		PREVENTIVO 2019	CONSUNTIVO 2018
		SPESE	RICAVI		
600	STRADE COMUNALI E CANTONALI				
3	SPESE CORRENTI				
390.010	ADDEBITO INTERNO SERVIZIO RIFIUTI	15'968.60		0.00	0.00
4	RICAVI CORRENTI				
427.007	TASSA POSTEGGI		78'832.69	15'000.00	1'525.00
430.001	VERSAMENTO CONTRIBUTI SOSTITUTIVI POSTEGGI		17'500.00	1'000.00	11'000.00
436.002	RIMBORSO STIPENDI PERSONALE		0.00	500.00	0.00
490.000	ACCREDITO PER PRESTAZIONI DEL PERSONALE		0.00	0.00	6'880.00
	TOTALE RICAVI		96'332.69	16'500.00	19'405.00
	TOTALE SPESE	712'891.53		626'800.00	647'226.53
	SALDO		616'558.84	610'300.00	627'821.53

CONSUNTIVO SECONDO LA CLASSIFICAZIONE ISTITUZIONALE
PER L'ANNO 2019

7	PROTEZIONE AMBIENTE E SISTEM. TERRITORIO	CONSUNTIVO 2019		PREVENTIVO 2019	CONSUNTIVO 2018
		SPESE	RICAVI		
700	APPROVVIGIONAMENTO IDRICO				
3	SPESE CORRENTI				
301.100	INDENNITÀ DIPENDENTI	13'300.00		13'000.00	11'800.00
310.100	SPESE CANCELLERIA / STAMPATI	1'616.00		300.00	2'218.00
312.100	FORZA	29'741.67		28'200.00	28'471.86
312.101	ACQUISTO ACQUA D'EMERGENZA	10'574.10		10'000.00	12'119.56
312.102	ACQUA DI SOCCORSO MONTE GENEROSO AIM MENDRISIO	28'491.62		5'000.00	18'208.99
312.103	ACQUISTO ACQUA DA BREGGIA	3'605.45		8'000.00	12'545.21
313.100	COLORO	0.00		100.00	0.00
314.100	MANUTENZIONE E RIPARAZIONE RETE	51'219.15		45'000.00	69'083.50
314.101	MANUTENZIONE E RIPARAZIONE STABILI AP	32'040.80		15'000.00	33'925.12
314.102	MANUTENZIONE E RIPARAZIONE POMPE	8'849.30		10'000.00	2'339.93
314.103	NUOVI STUDI / CONTROLLI ACQUA POTABILE	11'653.95		5'000.00	8'779.69
314.104	MANUTENZIONE IMPIANTI AP	7'608.70		8'000.00	3'481.36
315.100	MANUTENZIONE E RIPARAZIONE CONTATORI	4'371.60		15'000.00	5'395.75
318.100	SPESE CCP, BANCA, POSTA, TELEFONO	2'871.38		4'000.00	2'411.39
318.101	ASSICURAZIONI AP	9'827.80		9'000.00	8'614.70
319.100	DIVERSI AMMINISTRAZIONE	7'271.30		4'000.00	3'488.51
321.100	INTERESSI PASSIVI	0.00		5'900.00	9'800.00
331.100	AMMORTAMENTI ORDINARI	93'636.45		86'000.00	89'425.10
352.101	CONTRIBUTO ACQUISTO ACQUA MENDRISIO	50'067.90		10'000.00	18'012.40
352.102	CONTRIBUTO PER SPESE ANTICIPATE DAL COMUNE	14'980.20		14'000.00	14'137.60
352.103	CONTRIBUTO ACQUEDOTTO MONTE GENEROSO	10'436.80		50'000.00	20'704.37
352.104	CONTRIBUTO ACQUISTO ACQUA BREGGIA	31'886.05		35'000.00	21'522.25
352.105	SPESE PER GESTIONE ACQUEDOTTO COMUNALE	0.00		60'000.00	0.00
4	RICAVI CORRENTI				
420.100	INTERESSI ATTIVI		96.60	500.00	0.00
434.100	TASSA BASE FAMIGLIE, COMMERCII, ECC.		120'620.85	108'300.00	115'608.75
434.101	CONSUMO INDUSTRIALE		0.00	0.00	55'254.15

CONSUNTIVO SECONDO LA CLASSIFICAZIONE ISTITUZIONALE
PER L'ANNO 2019

7	PROTEZIONE AMBIENTE E SISTEM. TERRITORIO	CONSUNTIVO 2019		PREVENTIVO 2019	CONSUNTIVO 2018
		SPESE	RICAVI		
700	APPROVVIGIONAMENTO IDRICO				
4	RICAVI CORRENTI				
434.103	TASSA BASE AGRICOLI		0.00	0.00	4'816.30
434.104	NOLEGGIO CONTATORI		28'043.75	27'400.00	28'090.45
434.105	CONSUMO FAMIGLIE, COMMERCII, PISCINE, ECC.		332'896.55	313'000.00	277'527.55
434.106	TASSA USO TEMPORANEO		0.00	1'000.00	4'552.55
434.107	TASSA NUOVI ALLACCIAMENTI		775.60	5'000.00	5'659.00
434.108	CONSUMO AGRICOLO		0.00	0.00	7'204.65
436.100	RECUPERO PRIVATI RIPARAZIONI		1'919.50	1'000.00	626.70
	TOTALE RICAVI		484'352.85	456'200.00	499'340.10
	TOTALE SPESE	424'050.22		440'500.00	396'485.29
	SALDO	60'302.63		-15'700.00	-102'854.81

CONSUNTIVO SECONDO LA CLASSIFICAZIONE ISTITUZIONALE
PER L'ANNO 2019

7	PROTEZIONE AMBIENTE E SISTEM. TERRITORIO	CONSUNTIVO 2019		PREVENTIVO 2019	CONSUNTIVO 2018
		SPESE	RICAVI		
710	ELIMINAZIONE DELLE ACQUE LURIDE				
3	SPESE CORRENTI				
312.002	CONSUMO ENERGIA ELETTRICA	1'328.15		2'500.00	1'485.10
314.006	MANUTENZIONE CANALIZZAZIONI	52'524.49		35'000.00	67'054.40
352.009	RIMBORSO CONSORZI DEPURAZIONE ACQUE	230'833.03		200'000.00	215'740.18
352.014	RIMBORSO CONSORZI MANUTENZIONE ARGINATURE	31'610.30		20'000.00	39'932.70
360.001	RIMBORSO AFC IVA ALIQUOTA A SALDO	4'154.80		2'500.00	4'427.60
380.000	VERSAMENTO QUOTA TASSA MANUTENZIONE CANALIZZAZIONI	8'000.00		8'000.00	8'000.00
4	RICAVI CORRENTI				
434.001	TASSA D'USO CANALIZZAZIONE		148'385.70	160'000.00	158'128.00
480.000	PRELIEVO FINANZIAMENTO SPECIALE MANUTENZIONE CANALIZZAZIONI		0.00	1'000.00	0.00
	TOTALE RICAVI		148'385.70	161'000.00	158'128.00
	TOTALE SPESE	328'450.77		268'000.00	336'639.98
	SALDO		180'065.07	107'000.00	178'511.98

CONSUNTIVO SECONDO LA CLASSIFICAZIONE ISTITUZIONALE
PER L'ANNO 2019

7	PROTEZIONE AMBIENTE E SISTEM. TERRITORIO	CONSUNTIVO 2019		PREVENTIVO 2019	CONSUNTIVO 2018
		SPESE	RICAVI		
720	ELIMINAZIONE RIFIUTI				
3	SPESE CORRENTI				
301.000	STIPENDI E INDENNITÀ FUNZIONARI	49'553.30		48'600.00	44'628.95
303.000	CONTRIBUTI AVS/AI/IPG/AD	4'339.10		4'300.00	2'960.55
304.000	CONTRIBUTI CASSA PENSIONE	3'456.50		6'800.00	3'619.05
305.000	PREMI ASSICURAZIONE INFORTUNI	694.35		600.00	463.75
305.001	PREMI ASSICURAZIONE MALATTIA	407.65		500.00	272.95
311.003	ACQUISTO ATTREZZATURE (CONTENITORI)	8'014.86		3'500.00	3'851.30
313.004	SACCHI RIFIUTI COMUNALI	23'550.78		20'000.00	22'177.48
315.001	MANUTENZIONE ATTREZZATURE RIFIUTI	10'503.00		2'000.00	1'350.90
318.032	SERVIZIO RACCOLTA RIFIUTI	55'681.70		55'000.00	57'052.70
318.033	ELIMINAZIONE RIFIUTI DA GIARDINO	39'739.15		32'000.00	40'213.60
318.034	ELIMINAZIONE RIFIUTI PARTICOLARI	64'270.57		70'000.00	69'082.70
330.003	PERDITE E CONDONI SU TASSA RACCOLTA RIFIUTI	2'055.25		2'000.00	380.55
351.003	RIMBORSO AZIENDA CANTONALE DEI RIFIUTI	73'669.30		75'000.00	85'720.95
360.001	RIMBORSO AFC IVA ALIQUOTA A SALDO	6'239.60		5'200.00	6'413.00
4	RICAVI CORRENTI				
434.003	TASSA RACCOLTA RIFIUTI		158'462.55	160'000.00	201'186.95
434.007	TASSE PER PRESTAZIONI RITIRO INGOMBRANTI		1'800.00	1'500.00	1'700.00
434.009	TASSA SMALTIMENTO RIFIUTI		65'514.20	90'000.00	0.00
434.010	TASSA SMALTIMENTO RIFIUTI VEGETALI		18'050.00	32'000.00	0.00
435.003	VENDITA SACCHI RIFIUTI COMUNALI		0.00	0.00	26'529.35
436.004	ALTRI RIMBORSI		758.80	500.00	908.00
490.010	ACCREDITO INTERNO SERVIZIO RIFIUTI		48'389.75	0.00	0.00
	TOTALE RICAVI		292'975.30	284'000.00	230'324.30
	TOTALE SPESE	342'175.11		325'500.00	338'188.43
	SALDO		49'199.81	41'500.00	107'864.13

CONSUNTIVO SECONDO LA CLASSIFICAZIONE ISTITUZIONALE
PER L'ANNO 2019

7	PROTEZIONE AMBIENTE E SISTEM. TERRITORIO	CONSUNTIVO 2019		PREVENTIVO 2019	CONSUNTIVO 2018
		SPESE	RICAVI		
740	CIMITERI				
3	SPESE CORRENTI				
314.007	SPESE MANUTENZIONE CIMITERI	8'205.70		15'000.00	5'732.10
314.009	SPESE DI SEPOLTURA	2'294.00		2'000.00	2'854.05
4	RICAVI CORRENTI				
434.005	TASSE CIMITERI		7'700.00	8'000.00	6'500.00
	TOTALE RICAVI		7'700.00	8'000.00	6'500.00
	TOTALE SPESE	10'499.70		17'000.00	8'586.15
	SALDO		2'799.70	9'000.00	2'086.15

CONSUNTIVO SECONDO LA CLASSIFICAZIONE ISTITUZIONALE
PER L'ANNO 2019

7	PROTEZIONE AMBIENTE E SISTEM. TERRITORIO	CONSUNTIVO 2019		PREVENTIVO 2019	CONSUNTIVO 2018
		SPESE	RICAVI		
780	ALTRA PROTEZIONE DELL'AMBIENTE				
3	SPESE CORRENTI				
318.035	CONTROLLO IMPIANTI DI COMBUSTIONE	20'995.70		3'500.00	1'780.00
352.010	CENTRO RACCOLTA CARCASSE ANIMALI	1'050.60		1'500.00	842.95
362.005	COMUNITÀ TARIFFALE TICINO	14'035.00		30'000.00	26'000.00
366.007	CONTRIBUTO PER ACQUISTO BENZINA ALCHILATA	1'029.35		1'000.00	1'112.95
366.009	CONTRIBUTO FINANZIAMENTO E-BIKE	17'619.70		1'000.00	8'266.40
366.010	CONTRIBUTO INCENTIVO RISPARMIO ENERGETICO	1'500.00		5'000.00	2'000.00
366.011	CONTRIBUTO GIORNATA "ENERGY DAY"	0.00		100.00	0.00
366.013	CONTRIBUTO PROMOZIONE INCENTIVI "ENERGYDAY"	2'131.60		5'000.00	1'788.50
366.014	ACQUISTO CARTA GIORNALIERA	28'760.00		28'000.00	28'760.00
366.015	CONTRIBUTO ABBONAMENTO ARCOBALENO ANNUALE 10%	6'321.40		6'000.00	7'482.40
366.016	CONTRIBUTO ABBONAMENTO ARCOBALENO ESTIVO 25-50%	14.85		0.00	0.00
366.019	CONTRIBUTO ABBONAMENTO ARCOBALENO MENSILE (ALTRI MESI)	430.10		100.00	376.60
366.020	CONTRIBUTO ABBONAMENTO TRENO 1/2 PREZZO 10%	233.00		100.00	278.00
366.021	CONTRIBUTO ABBONAMENTO TRENO BINARIO 7 - 10%	273.00		100.00	116.10
4	RICAVI CORRENTI				
410.003	INDENNITÀ DA AET PER SERVITÙ PANNELLI FOTOVOLTAICI		3'000.00	3'000.00	3'000.00
434.004	TASSE CONTRIBUTI IMPIANTI COMBUSTIONE		22'740.00	3'500.00	0.00
436.012	RIMBORSO CARTA GIONALIERA		30'638.29	28'000.00	30'555.00
485.000	PRELEVAMENTO CONTRIBUTI FONDO FER		54'681.40	0.00	0.00
	TOTALE RICAVI		111'059.69	34'500.00	33'555.00
	TOTALE SPESE	94'394.30		81'400.00	78'803.90
	SALDO	16'665.39		46'900.00	45'248.90

CONSUNTIVO SECONDO LA CLASSIFICAZIONE ISTITUZIONALE
PER L'ANNO 2019

8	ECONOMIA PUBBLICA	CONSUNTIVO 2019		PREVENTIVO 2019	CONSUNTIVO 2018
		SPESE	RICAVI		
800	ECONOMIA PUBBLICA				
3	SPESE CORRENTI				
305.000	PREMI ASSICURAZIONE INFORTUNI	1.90		0.00	1.75
305.001	PREMI ASSICURAZIONE MALATTIA	5.40		0.00	5.30
314.001	MANUTENZIONE BOSCHI	50.00		50.00	50.00
318.020	ONORARIO GERENTE UFFICIO CAMPICOLTURA	650.00		650.00	650.00
365.005	CONTRIBUTI A PROGETTI AGRICOLI	2'359.00		1'300.00	2'359.00
365.008	CONTRIBUTO ASSOCIAZIONE VALLE DI MUGGIO ED ENTE DI SVILUPPO REGIONALE	17'479.60		14'000.00	17'641.00
365.009	CONTRIBUTO ALL'ENTE TURISTICO	9'198.00		13'000.00	9'361.20
365.013	CONTRIBUTO ATTIVITÀ ANIMATORE TURISTICO RVM	3'234.00		3'000.00	3'198.00
385.000	VERSAMENTO CONTRIBUTI FONDO FER	140'983.00		150'000.00	149'087.00
4	RICAVI CORRENTI				
410.004	CONCESSIONE DELL'USO SPECIALE DELLE STRADE COMUNALI		125'996.00	105'000.00	125'996.00
435.002	VENDITA VINO COMUNALE		2'446.31	5'000.00	1'700.25
436.010	RECUPERO PRESTAZIONI INDENNITÀ DIPENDENTI AAP		13'300.00	13'000.00	11'800.00
461.004	CONTRIBUTI FONDO FER		140'983.00	150'000.00	149'087.00
485.000	PRELEVAMENTO CONTRIBUTI FONDO FER		0.00	100.00	0.00
	TOTALE RICAVI		282'725.31	273'100.00	288'583.25
	TOTALE SPESE	173'960.90		182'000.00	182'353.25
	SALDO	108'764.41		-91'100.00	-106'230.00

CONSUNTIVO SECONDO LA CLASSIFICAZIONE ISTITUZIONALE
PER L'ANNO 2019

9	FINANZE E IMPOSTE	CONSUNTIVO 2019		PREVENTIVO 2019	CONSUNTIVO 2018
		SPESE	RICAVI		
900	IMPOSTE				
3	SPESE CORRENTI				
329.000	INTERESSI RIMUNERATORI SU IMPOSTE	3'239.05		15'000.00	2'013.65
330.000	PERDITE E CONDONI SU IMPOSTE	48'606.05		15'000.00	16'635.33
4	RICAVI CORRENTI				
400.000	IMPOSTE SUL REDDITO E SULLA SOSTANZA		4'097'000.00	0.00	5'127'000.00
400.001	IMPOSTE SUL REDDITO E SULLA SOSTANZA, SOPRAVVENIENZE		4'834'593.21	1'000'000.00	1'081'922.78
400.002	IMPOSTE ALLA FONTE		670'732.81	600'000.00	1'064'397.23
400.003	IMPOSTA PERSONALE		67'000.00	0.00	67'000.00
400.004	IMPOSTE SUPPLETORIE, MULTE FISCALI E IMPOSTE SPECIALI		483'307.80	50'000.00	14'385'130.00
401.000	IMPOSTE SULL'UTILE E CAPITALE		689'000.00	0.00	751'000.00
402.000	IMPOSTE IMMOBILIARI COMUNALI		298'000.00	0.00	298'000.00
421.001	INTERESSI DI MORA		24'119.65	20'000.00	19'495.70
	TOTALE RICAVI		11'163'753.47	1'670'000.00	22'793'945.71
	TOTALE SPESE	51'845.10		30'000.00	18'648.98
	SALDO	11'111'908.37		-1'640'000.00	-22'775'296.73

CONSUNTIVO SECONDO LA CLASSIFICAZIONE ISTITUZIONALE
PER L'ANNO 2019

9	FINANZE E IMPOSTE	CONSUNTIVO 2019		PREVENTIVO 2019	CONSUNTIVO 2018
		SPESE	RICAVI		
920	PEREQUAZIONE FINANZIARIA				
3	SPESE CORRENTI				
361.001	CONTRIBUTO DI LIVELLAMENTO	180'844.00		210'000.00	194'187.00
361.007	CONTRIBUTO AL FONDO DI PEREQUAZIONE INTERCOMUNALE	13'061.00		22'000.00	16'175.00
4	RICAVI CORRENTI				
444.002	CONTRIBUTO PER LOCALIZZAZIONE GEOGRAFICA		38'000.00	30'000.00	38'000.00
	TOTALE RICAVI		38'000.00	30'000.00	38'000.00
	TOTALE SPESE	193'905.00		232'000.00	210'362.00
	SALDO		155'905.00	202'000.00	172'362.00

CONSUNTIVO SECONDO LA CLASSIFICAZIONE ISTITUZIONALE
PER L'ANNO 2019

9	FINANZE E IMPOSTE	CONSUNTIVO 2019		PREVENTIVO 2019	CONSUNTIVO 2018
		SPESE	RICAVI		
930	PARTECIPAZIONE ALLE ENTRATE				
4	RICAVI CORRENTI				
440.000	RIDISTRIBUZIONE TASSA SUL CO2		3'281.90	1'000.00	3'475.50
441.005	QUOTA PARTE PATENTI CACCIA E PESCA		778.50	500.00	751.30
	TOTALE RICAVI		4'060.40	1'500.00	4'226.80
	TOTALE SPESE	0.00		0.00	0.00
	SALDO	4'060.40		-1'500.00	-4'226.80

CONSUNTIVO SECONDO LA CLASSIFICAZIONE ISTITUZIONALE
PER L'ANNO 2019

9	FINANZE E IMPOSTE	CONSUNTIVO 2019		PREVENTIVO 2019	CONSUNTIVO 2018
		SPESE	RICAVI		
940	GESTIONE DEL PATRIMONIO E DEL DEBITO				
3	SPESE CORRENTI				
318.036	SPESE BANCARIE	405.29		200.00	90.45
322.000	INTERESSI DEBITI MEDIA/LUNGA SCADENZA	28'200.00		22'300.00	18'400.00
4	RICAVI CORRENTI				
420.000	INTERESSI DA BANCHE		16'884.78	1'000.00	1'564.60
421.004	INTERESSI PER CONTRIBUTI DI COSTRUZIONE (PGS)		1'325.20	0.00	21'732.10
423.000	AFFITTI IMMOBILI PATRIMONIALI		3'000.00	3'000.00	3'000.00
	TOTALE RICAVI		21'209.98	4'000.00	26'296.70
	TOTALE SPESE	28'605.29		22'500.00	18'490.45
	SALDO		7'395.31	18'500.00	-7'806.25

CONSUNTIVO SECONDO LA CLASSIFICAZIONE ISTITUZIONALE
PER L'ANNO 2019

9	FINANZE E IMPOSTE	CONSUNTIVO 2019		PREVENTIVO 2019	CONSUNTIVO 2018
		SPESE	RICAVI		
942	OSTERIA LA MONTANARA				
3	SPESE CORRENTI				
311.000	ACQUISTO MOBILI, ATTREZZATURE, APPARECCHIATURE E MACCHINE	300.00		6'000.00	300.00
314.005	MANUTENZIONE STABILI E STRUTTURE	2'130.00		3'000.00	5'186.20
318.029	ASSICURAZIONE INCENDI, ACQUE, NATURA E RC	695.60		1'000.00	737.70
4	RICAVI CORRENTI				
423.002	AFFITTO STABILE LA MONTANARA		15'600.00	15'600.00	15'600.00
	TOTALE RICAVI		15'600.00	15'600.00	15'600.00
	TOTALE SPESE	3'125.60		10'000.00	6'223.90
	SALDO	12'474.40		-5'600.00	-9'376.10

CONSUNTIVO SECONDO LA CLASSIFICAZIONE ISTITUZIONALE
PER L'ANNO 2019

9	FINANZE E IMPOSTE	CONSUNTIVO 2019		PREVENTIVO 2019	CONSUNTIVO 2018
		SPESE	RICAVI		
943	RUSTICO A MONTE				
3	SPESE CORRENTI				
303.000	CONTRIBUTI AVS/AI/IPG/AD	61.60		0.00	39.75
305.000	PREMI ASSICURAZIONE INFORTUNI	1.95		0.00	1.20
311.000	ACQUISTO MOBILI, ATTREZZATURE, APPARECCHIATURE E MACCHINE	3'381.30		1'000.00	136.55
314.005	MANUTENZIONE STABILI E STRUTTURE	1'280.00		3'000.00	450.00
318.029	ASSICURAZIONE INCENDI, ACQUE, NATURA E RC	231.80		500.00	242.65
318.031	TASSE SOGGIORNO ENTE TURISTICO	217.00		500.00	824.75
4	RICAVI CORRENTI				
423.003	AFFITTO RUSTICO		3'321.63	5'000.00	1'449.59
	TOTALE RICAVI		3'321.63	5'000.00	1'449.59
	TOTALE SPESE	5'173.65		5'000.00	1'694.90
	SALDO		1'852.02	0.00	245.31

CONSUNTIVO SECONDO LA CLASSIFICAZIONE ISTITUZIONALE
PER L'ANNO 2019

9	FINANZE E IMPOSTE	CONSUNTIVO 2019		PREVENTIVO 2019	CONSUNTIVO 2018
		SPESE	RICAVI		
944	MASSERIA CUNTITT				
3	SPESE CORRENTI				
301.000	STIPENDI E INDENNITÀ FUNZIONARI	35'996.70		34'600.00	0.00
303.000	CONTRIBUTI AVS/AI/IPG/AD	3'136.60		3'100.00	0.00
304.000	CONTRIBUTI CASSA PENSIONE	3'879.25		4'400.00	0.00
305.000	PREMI ASSICURAZIONE INFORTUNI	460.80		500.00	0.00
305.001	PREMI ASSICURAZIONE MALATTIA	263.75		300.00	0.00
311.000	ACQUISTO MOBILI, ATTREZZATURE, APPARECCHIATURE E MACCHINE	28'343.90		10'000.00	19'838.00
312.002	CONSUMO ENERGIA ELETTRICA	18'691.95		5'000.00	4'988.40
313.002	SPESE PER MATERIALE DI PULIZIA	0.00		500.00	0.00
314.005	MANUTENZIONE STABILI E STRUTTURE	20'292.55		10'000.00	19'408.56
315.000	MANUTENZIONE MOBILIO, VEICOLI, MACCHINE E ATTREZZATURE	0.00		8'000.00	480.00
318.029	ASSICURAZIONE INCENDI, ACQUE, NATURA E RC	4'968.75		5'000.00	3'343.60
390.000	ADDEBITO SPESE PER IL PERSONALE	0.00		0.00	19'510.00
4	RICAVI CORRENTI				
423.004	AFFITTI MASSERIA CUNTITT		125'895.85	112'000.00	50'683.40
427.000	CONCESSIONE USO INFRASTRUTTURE COMUNALI		6'000.00	3'000.00	2'900.00
434.006	TASSE USO LAVANDERIA		1'100.00	1'000.00	700.00
	TOTALE RICAVI		132'995.85	116'000.00	54'283.40
	TOTALE SPESE	116'034.25		81'400.00	67'568.56
	SALDO	16'961.60		-34'600.00	13'285.16

CONSUNTIVO SECONDO LA CLASSIFICAZIONE ISTITUZIONALE
PER L'ANNO 2019

9	FINANZE E IMPOSTE	CONSUNTIVO 2019		PREVENTIVO 2019	CONSUNTIVO 2018
		SPESE	RICAVI		
990	AMMORTAMENTI				
3	SPESE CORRENTI				
330.001	AMMORTAMENTO BENI PATRIMONIALI	3'822.95		3'800.00	4'247.75
331.000	AMMORTAMENTI BENI AMMINISTRATIVI	874'985.75		754'000.00	600'931.90
331.001	AMMORTAMENTO PARTICOLARE BENI AMMINISTRATIVI (CANALIZZAZIONI)	68'426.00		71'000.00	69'319.65
361.010	PARTECIPAZIONE RISANAMENTO FINANZIARIO DEL CANTONE	239'993.00		240'000.00	245'044.00
	TOTALE RICAVI		0.00	0.00	0.00
	TOTALE SPESE	1'187'227.70		1'068'800.00	919'543.30
	SALDO		1'187'227.70	1'068'800.00	919'543.30



INVESTIMENTI



CONSUNTIVO SECONDO LA CLASSIFICAZIONE ISTITUZIONALE
PER L'ANNO 2019

D I C A S T E R O	RICAPITOLAZIONE CONTO DI INVESTIMENTO				USCITE PREVENTIVO	ENTRATE 2019
	USCITE CONSUNTIVO		ENTRATE 2019			
0 AMMINISTRAZIONE GENERALE	712'355.14	49.68 %	20'194.00	1.41 %	860'000.00	0.00
1 SICUREZZA PUBBLICA	84'378.00	5.88 %	5'181.55	0.36 %	144'000.00	0.00
2 EDUCAZIONE	1'074'886.45	74.97 %	32'647.00	2.28 %	1'900'000.00	0.00
3 CULTURA E TEMPO LIBERO	449'363.35	31.34 %	78'800.00	5.50 %	328'000.00	0.00
6 TRAFFICO	1'048'253.05	73.11 %	13'041.15	0.91 %	1'888'000.00	0.00
7 PROTEZIONE AMBIENTE E SISTEM. TERRITORIO	899'909.50	62.76 %	361'883.40	25.24 %	2'200'000.00	86'000.00
8 ECONOMIA PUBBLICA	1'840.60	0.13 %	0.00	0.00 %	10'000.00	0.00
9 FINANZE E IMPOSTE	30'991.75	2.16 %	922'092.75	64.31 %	0.00	825'000.00
TOTALI	4'301'977.84	300.03 %	1'433'839.85	100.00 %	7'330'000.00	911'000.00
SALDO			2'868'137.99	200.03 %		6'419'000.00
TOTALI A PAREGGIO	4'301'977.84		4'301'977.84		7'330'000.00	7'330'000.00

**CONSUNTIVO DETTAGLIATO DEGLI INVESTIMENTI**
Controllo dei crediti - anno 2019

N° conto	Descrizione	Data chiuso	Data votata Scadenza	Imp. votato Messaggio	Importo votato totale	Consuntivi precedenti	2019	Consuntivo totale	Rimanenza (-) Sorpasso (+)
							Consuntivo Preventivo		
USCITE PER INVESTIMENTI IN BENI AMMINISTRATIVI									
500.002 330	ACQUISTO TERRENI AP AL CENTRO SPORTIVO		12-06-2006 31-12-2018 (10/2006 / 12-06-2005)		195'000.00	99'072.35	0.00 95'000.00	99'072.35	-95'927.65
500.008 800	ACQUISIZIONE TERRENO COOP	31-12-26	13-02-2017 31-12-2026 (02/2017 / 09-01-2017)		705'000.00	169'975.20	1'840.60	171'815.80	-533'184.20
501.006 600	POSTEGGIO CORTEGLIA ZONA PIAZZ	31-12-16	22-04-2013 31-12-2018 (06/2013)		466'000.00	2'096.00	0.00 150'000.00	2'096.00	-463'904.00
501.041 600	MODERAZIONE CANTUN SURA / VIA GB MAGGI (PAM)	31-12-20	22-10-2018 (12/2018 / 10-09-2018)		735'000.00	17'250.00	118'232.14 300'000.00	135'482.14	-599'517.86
501.052 100	URBANIZZAZIONE ZEC A MONTE		25-02-2008 31-12-2009 (03/2008)	845'000.00	1'038'500.00	1'075'277.46	0.00	1'075'277.46	36'777.46
	URBANIZZAZIONE ZEC A MONTE		02-09-2013	193'500.00					
501.062 600	COLLEGAMENTO AGRICOLO PER VALSAGO	31-12-14	12-10-2009 31-12-2011 (13/2009)		220'000.00	184'790.40	0.00	184'790.40	-35'209.60
501.069 600	PPI MARCIAPIEDE PEDONALE EX-MULINO/MENDRISIO		14-06-2012 30-06-2017 (09/2012)		847'000.00	400'000.00	200'000.00	600'000.00	-247'000.00
501.071 710	SOSTITUZIONE CANALIZZAZIONE NUCLEO GORLA 2° BLO		13-12-2010 31-12-2019 (19/2010)		449'000.00	329'739.40	59'551.50	389'290.90	-59'709.10
501.072 710	SOSTITUZIONE CANALIZZAZIONE VIA SOTTO MUSCINO		17-10-2016 31-12-2019 (15/2016)		153'000.00	10'266.55	71'965.87 153'000.00	82'232.42	-70'767.58
501.089 600	POSTEGGIO CORTEGLIA ZONA ORCIOLO, VIA ALLA SELV	31-12-18	22-04-2013 31-12-2018 (07/2013)	476'000.00	611'000.00	7'438.75	0.00 150'000.00	7'438.75	-603'561.25
	Credito suppletorio		29-04-2019	135'000.00 (12/2019)					
501.097 600	CREDITO QUADRO PER MANUTENZIONE STRADE	31-12-19	16-06-2014 31-12-2019 (12/2014)		796'000.00	389'600.89	248'564.31	638'165.20	-157'834.80

**CONSUNTIVO DETTAGLIATO DEGLI INVESTIMENTI**
Controllo dei crediti - anno 2019

N° conto	Descrizione	Data chiuso	Data votata Scadenza	Imp. votato Messaggio	Importo votato totale	Consuntivi precedenti	2019	Consuntivo totale	Rimanenza (-) Sorpasso (+)
							Consuntivo Preventivo		
501.100 710	SOSTITUZIONE CANALIZZAZIONE VIA ALLE ZOCCHE	31-12-17	09-03-2015 31-12-2017 (03/2015)		431'000.00	533'810.00	0.00	533'810.00	102'810.00
501.105 600	SISTEMAZIONE VIA SOTTO MUSCINO		17-10-2016 31-12-2019 (15/2016)		212'000.00	885.10	12'258.50 212'000.00	13'143.60	-198'856.40
501.107 600	REALIZZAZIONE MISURE DI MODERAZIONE DEL TRAFFICO COMPARTO DI CORTEGLIA E VIA CARPINELL	31-12-19	29-02-2016 31-12-2016 (22/2015)		144'200.00	71'429.50	46'340.90	117'770.40	-26'429.60
501.108 600	REALIZZAZIONE MARCIAPIEDE LOVERCIANO					0.00	0.00 200'000.00	0.00	
501.110 600	MODERAZIONE DEL TRAFFICO - CAMPORA-CASIMA-MONT	31-12-19	08-02-2016 31-12-2019 Risoluzione municipale 2941 del 08.02.2016		18'700.00	16'920.70	1'730.50	18'651.20	-48.80
501.134 700	SOSTITUZIONE TUBAZIONE ACQUA NUCLEO GORLA 2° BL		13-12-2010 31-12-2012 (19/2010)		165'000.00	137'932.78	28'600.20	166'532.98	1'532.98
501.135 700	SOSTITUZIONE TUBAZIONE ACQUA SOTTO MUSCINO		17-10-2016 31-12-2019 (15/2016)		135'000.00	9'694.20	68'354.01 135'000.00	78'048.21	-56'951.79
501.147 700	SOSTITUZIONE TUBAZIONE ACQUA POTABILE VIA NEBIO	31-12-19	16-06-2014 31-12-2019 (12/2014)		55'000.00	18'570.10	40'378.90	58'949.00	3'949.00
501.148 700	PROGETTAZIONE DEFINITIVA DELLE OPERE PCAI-VMU PIANO APPROVVIGIONAMENTO IDRICO VALLE DI MUGGIO	31-12-15	16-06-2014 31-12-2015 (10/2014)		73'300.00	7'060.55	0.00	7'060.55	-66'239.45
501.149 700	PARTECIPAZIONE OPERE PCAI-VM					0.00	0.00 390'000.00	0.00	
501.152 700	SOSTITUZIONE TUBAZIONE ACQUA POTABILE VIA ALLE ZOCCHE	31-12-18	09-03-2015 31-12-2017 (03/2015)		220'000.00	112'473.73	0.00	112'473.73	-107'526.27
501.153 700	POSA TUBAZIONI VETTA MONTE GENEROSO FASE 1	31-12-19	27-04-2015 31-12-2019 (06/2015)		536'000.00	549'462.56	26'642.10	576'104.66	40'104.66

**CONSUNTIVO DETTAGLIATO DEGLI INVESTIMENTI**
Controllo dei crediti - anno 2019

N° conto	Descrizione	Data chiuso	Data votata Scadenza	Imp. votato Messaggio	Importo votato totale	Consuntivi precedenti	2019	Consuntivo totale	Rimanenza (-) Sorpasso (+)
							Consuntivo Preventivo		
501.154 700	PROGETTAZIONE E DL PER SOSTITUZIONE CONDOTTA A VIA POZZI ARTISTI	31-12-16	13-04-2015 31-12-2016		14'462.00	11'690.15	0.00	11'690.15	-2'771.85
									Risoluzione Municipale 2226/2015 del 13.04.2015
501.155 700	RISANAMENTO ANNUALE DELLA RETE					0.00	0.00 200'000.00	0.00	
501.156 700	ARM - RIPARTO INVESTIMENTI					221'654.53	70'843.65 136'000.00	292'498.18	
501.158 700	SOSTITUZIONE PARZIALE DELLA CONDOTTA AP SU VIA V		30-05-2016		50'000.00	45'457.15	8'449.40	53'906.55	3'906.55
									Risoluzione Municipale 137/2016 del 30.05.2016
501.172 700	AGGIORNAMENTO TELEMATICA		18-03-2019 31-12-2019 (03/2019 / 11-02-2019)		110'000.00	0.00	94'639.80 110'000.00	94'639.80	-15'360.20
501.173 700	TUBAZIONE VIA POZZI ARTISTI		17-10-2017 31-12-2018 (14/2016 / 17-10-2017)		56'000.00	0.00	19'899.08	19'899.08	-36'100.92
501.176 600	MISURE DI MODERAZIONE DEL TRAFFICO MONTE / CASIM CAMPORA		21-10-2019 31-12-2020 (19/2019 / 11-09-2019)		61'500.00	0.00	0.00 155'000.00	0.00	-61'500.00
501.180 600	SISTEMAZIONE STRADA D'ACCESSO ALLA CHIESA DI OBI		30-01-2017		25'380.00	12'920.00	0.00	12'920.00	-12'460.00
									Risoluzione municipale 726/2017 del 30.01.2017
501.183 600	ESECUZIONE NUOVO POSTEGGIO CAMPORA	31-12-19	07-11-2016 31-12-2019		60'000.00	50'644.10	21'040.00	71'684.10	11'684.10
									Risoluzione municipale 553/2016 del 07.11.2016
501.186 600	SISTEMAZIONE RAMPA D'ACCESSO ALLA CHIESA DI OBIN		29-04-2019 31-12-2019 (11/2019 / 25-03-2019)		270'000.00	0.00	100'041.25 100'000.00	100'041.25	-169'958.75
501.187 600	SISTEMAZIONE STRADA PER AVRA ACCIOTOLATO					0.00	0.00 200'000.00	0.00	
501.188 600	SISTEMAZIONE STRADA REGINA					0.00	0.00 121'000.00	0.00	
501.189 700	SISTEMAZIONE TUBAZIONE AP STRADA REGINA					0.00	0.00 61'000.00	0.00	

**CONSUNTIVO DETTAGLIATO DEGLI INVESTIMENTI**
Controllo dei crediti - anno 2019

N° conto	Descrizione	Data chiuso	Data votata Scadenza	Imp. votato Messaggio	Importo votato totale	Consuntivi precedenti	2019	Consuntivo totale	Rimanenza (-) Sorpasso (+)
							Consuntivo Preventivo		
501.190 710	SISTEMAZIONE CANALIZZAZIONE STRADA REGINA					0.00	0.00 87'000.00	0.00	
501.191 710	ATTUAZIONE PGS					0.00	0.00 200'000.00	0.00	
501.192 600	DEMARCAZIONE DEI POSTEGGI SUL TERRITORIO COMUN		11-12-2017 31-12-2018 (19/2017 / 06-11-2017)		145'000.00	103'661.65	19'018.55	122'680.20	-22'319.80
501.195 600	PROGETTAZIONE DEFINITIVA SISTEMAZIONE STRADA CONSORTILE CASSINELLI		05-02-2018 31-12-2018 Risoluzione Municipale 163/2018 del 05.02.2018		14'000.00	14'000.00	0.00	14'000.00	0.00
501.196 720	CONTENITORE INTERRATO RSU VIA POZZI ARTISTI	31-12-18	23-04-2018 31-12-2018 Risoluzione Municipale 1827/2018 del 23.04.2018		10'000.00	9'445.30	0.00	9'445.30	-554.70
501.199 710	RISANAMENTO CANALIZZAZIONE VIA G.B. MAGGI, ZONA SURA	31-12-20	22-10-2018 (12/2018 / 10-09-2018)		352'000.00	2'890.00	119'693.64 140'000.00	122'583.64	-229'416.36
501.200 700	SOSTITUZIONE TUBAZIONE AP VIA G.B. MAGGI, ZONA CANTUN SURA	31-12-20	22-10-2018 (12/2018 / 10-09-2018)		195'000.00	1'299.90	86'673.80 78'000.00	87'973.70	-107'026.30
501.201 710	INTERVENTI SELVICOLTURALI LUNGO RIALE TRAVERSA A CASIMA	31-12-18	05-12-2016 Risoluzione municipale 621/2016 del 05.12.2016		27'570.00	21'600.00	0.00	21'600.00	-5'970.00
501.202 710	RIFACIMENTO CANALIZZAZIONE ACQUE LURIDE E METEC VIA FONTANA					0.00	0.00 350'000.00	0.00	
501.203 600	CREDITO QUADRO PER MANUTENZIONE STRADE FASE II		29-04-2019 30-06-2021 (14/2019 / 25-03-2019)		512'000.00	0.00	80'000.00 200'000.00	80'000.00	-432'000.00
501.204 330	PROGETTO DI VALORIZZAZIONE COLLE DI OBINO	31-12-19	10-09-2018 Risoluzione municipale 2167/2018 del 10.09.2018		17'000.00	8'649.60	3'715.65	12'365.25	-4'634.75
501.206 200	SONDAGGI GEOLOGICI PRESSO L'ASILO		17-12-2018 31-12-2019 Risoluzione municipale 2442/2018 del 17.12.2018		18'500.00	0.00	3'187.27	3'187.27	-15'312.73
501.207 710	PROGETTAZIONE SOSTITUZIONE CANALIZZAZIONE GORL		08-10-2018 Risoluzione municipale 2251/2018 del 08.10.2018		13'500.00	0.00	10'738.10	10'738.10	-2'761.90

**CONSUNTIVO DETTAGLIATO DEGLI INVESTIMENTI**
Controllo dei crediti - anno 2019

N° conto	Descrizione	Data chiuso	Data votata Scadenza	Imp. votato Messaggio	Importo votato totale	Consuntivi precedenti	2019	Consuntivo totale	Rimanenza (-) Sorpasso (+)
							Consuntivo Preventivo		
501.208 600	REALIZZAZIONE POSTEGGIO COMUNALE LUNGO VIA PES		29-04-2019 31-12-2019 (15/2019 / 25-03-2019)		189'000.00	0.00	58'005.60	58'005.60	-130'994.40
501.209 600	PARTECIPAZIONE NUOVO MARCIAPIEDE VIA MONTE GEN GORLA		29-04-2019 31-12-2019 (13/2019 / 25-03-2019)		672'800.00	0.00	0.00	0.00	-672'800.00
501.210 710	PARTECIPAZIONE CANALIZZAZIONE NUOVO MARCIAPIED VIA MONTE GENEROSO - GORLA		29-04-2019 31-12-2019 (13/2019 / 25-03-2019)		274'200.00	0.00	7'232.70	7'232.70	-266'967.30
501.211 600	MESSA IN SICUREZZA RESTRINGIMENTO STRADALE VIA M		07-05-2019 31-12-2019 Risoluzione municipale 2777/2019 del 06.05.2019		13'000.00	0.00	9'202.65	9'202.65	-3'797.35
501.212 330	SISTEMAZIONE SENTIERO RONCAPIANO/NADIGH		18-02-2019 31-12-2019 Risoluzione municipale 2579/2019 del 18.02.2019		15'000.00	0.00	15'590.00	15'590.00	590.00
501.213 600	RIFACIMENTO PARAPETTO A CASIMA - PARCO GIOCHI		15-04-2019 31-12-2019 Risoluzione municipale 2726/2019 del 15.04.2019		15'500.00	0.00	16'900.00	16'900.00	1'400.00
501.214 710	SISTEMAZIONE IDRAULICA E RIVITALIZZAZIONE TOGNAN(VIGINO		05-03-2018 Risoluzione municipale 1711/2018 del 05.03.2018		25'092.00	0.00	25'092.00	25'092.00	0.00
501.215 700	REALIZZAZIONE NUOVO SERBATOIO A MONTE		21-10-2019 31-12-2020 (21/2019 / 17-09-2019)		1'085'000.00	0.00	6'745.15	6'745.15	-1'078'254.85
501.216 700	REALIZZAZIONE COLLEGAMENTO RETE AP CANEGGIO- CAMPORA-MONTE		21-10-2019 31-12-2020 (20/2019 / 17-09-2019)		1'320'000.00	0.00	0.00	0.00	-1'320'000.00
501.217 710	IMPIANTO DI FITODEPURAZIONE ALPE CAVIANO		12-11-2018 Risoluzione municipale 2362/2018 del 12.11.2018		40'000.00	0.00	32'000.00	32'000.00	-8'000.00
501.218 330	SISTEMAZIONE SENTIERO CASLACCIO E GORLA		09-09-2019 31-12-2019 Risoluzione municipale 3080/2019 del 09.09.2019		25'300.00	0.00	22'300.00	22'300.00	-3'000.00
501.219 330	RICOSTRUZIONE SENTIERO OBINO - PONTE DI CASTELLC		19-08-2019 31-12-2019 Risoluzione municipale 3038/2019 del 19.08.2019		39'500.00	0.00	41'637.35	41'637.35	2'137.35
501.220 700	PROGETTAZIONE SOSTITUZIONE CONDOTTA AP VIA NEB		04-11-2019 31-12-2019 Risoluzione municipale 3235/2019 del 04.11.2019		11'530.00	0.00	10'696.35	10'696.35	-833.65

**CONSUNTIVO DETTAGLIATO DEGLI INVESTIMENTI**
Controllo dei crediti - anno 2019

N° conto	Descrizione	Data chiuso	Data votata Scadenza	Imp. votato Messaggio	Importo votato totale	Consuntivi precedenti	2019	Consuntivo totale	Rimanenza (-) Sorpasso (+)
							Consuntivo Preventivo		
503.036 600	SISTEMAZIONE E COPERTURA PENSILINE FERMATE BUS DI LINEA E SCOLASTICHE	31-12-19	15-06-2010 15-06-2011 (03/2010)		90'000.00	93'348.10	1'089.65	94'437.75	4'437.75
503.048 090	REALIZZAZIONE RISTRUTTURAZIONE MASSERIA CUNTITT Credito suppletorio di liquidazione		22-04-2013 15-09-2014 (05/2013) 21-10-2019	5'871'000.00 273'136.92 (22/2019)	6'144'136.92	5'702'177.95	315'450.19 110'000.00	6'017'628.14	-126'508.78
503.056 150	RISANAMENTO AREA STAND DI TIRO					0.00	0.00 13'000.00	0.00	
503.057 330	PROGETTAZIONE EDIFICI PUBBLICI AL NEBBIANO	31-12-16	14-12-2015 31-12-2016 (11/2015)		80'000.00	40'351.55	0.00	40'351.55	-39'648.45
503.065 330	POSA PANCHINE CON TETTuccio AL CAMPO SINTETICO	31-12-17	29-02-2016 31-12-2016 Risoluzione Municipale 2989/2016 del 29.02.2016		40'000.00	14'003.60	28'000.00	42'003.60	2'003.60
503.066 090	RISTRUTTURAZIONE EX-SCUOLE	31-12-19	16-10-2017 31-12-2019 (13/2017 / 17-07-2017)		70'000.00	51'709.20	10'339.20	62'048.40	-7'951.60
503.070 200	AMPLIAMENTO SCUOLA DELL'INFANZIA	31-12-19	22-10-2018 31-12-2019 (16/2018 / 17-09-2018)		3'100'000.00	0.00	801'743.63 1'500'000.00	801'743.63	-2'298'256.37
503.071 210	RISANAMENTO GENERALE DEL CENTRO SCOLASTICO FA	31-12-19	11-12-2017 31-12-2019 (16/2017 / 06-11-2017)		920'000.00	533'672.62	250'245.20	783'917.82	-136'082.18
503.073 090	RISTRUTTURAZIONE DEFINITIVA EX-SCUOLE	31-12-19	22-10-2018 31-12-2019 (06/2018 / 20-08-2018)		2'190'000.00	0.00	355'602.00 730'000.00	355'602.00	-1'834'398.00
503.104 330	MANUTENZIONE STRAORDINARIA EX CASA COMUNALE D		01-07-2019 31-12-2019 Risoluzione Municipale 2948/2019 del 01.07.2019		30'000.00	0.00	21'368.00	21'368.00	-8'632.00
503.105 210	PROGETTAZIONE RISANAMENTO 3° FASE CENTRO SCOL/		02-12-2019 31-12-2019 Risoluzione municipale 2986/2019 del 15.07.2019		38'000.00	0.00	14'733.35	14'733.35	-23'266.65
505.000 800	PIANO DI GESTIONE FORESTALE	31-12-10	26-01-2009 31-12-2010 Risoluzione Municipale 567/2009		30'000.00	20'000.00	0.00 10'000.00	20'000.00	-10'000.00

**CONSUNTIVO DETTAGLIATO DEGLI INVESTIMENTI**
Controllo dei crediti - anno 2019

N° conto	Descrizione	Data chiuso	Data votata Scadenza	Imp. votato Messaggio	Importo votato totale	Consuntivi precedenti	2019	Consuntivo totale	Rimanenza (-) Sorpasso (+)
							Consuntivo Preventivo		
506.028 090	ARREDO SPAZI PUBBLICI MASSERIA CUNTITT	31-12-19	26-02-2018 31-12-2018 (01/2018 / 08-01-2018)		137'000.00	98'475.90	30'963.75	129'439.65	-7'560.35
506.030 210	SISTEMAZIONE CENTRO SCOLASTICO PER COLLEGIO DOCENTI	31-12-19	09-07-2018 Risoluzione Municipale 2046/2018 del 09.07.2018		19'000.00	5'688.68	4'977.00	10'665.68	-8'334.32
506.032 330	SOSTITUZIONE LAMPADE CAMPO SPORTIVO		05-11-2018 31-12-2019 Risoluzione Municipale 2337/2018 del 05.11.2018		32'400.00	0.00	43'272.35	43'272.35	10'872.35
506.033 944	ACQUISTO IMPIANTO RAFFRESCAMENTO SALA BETTEX		13-05-2019 31-12-2019 Risoluzione Municipale 2800/2019 del 13.05.2019		27'000.00	0.00	30'991.75	30'991.75	3'991.75
506.103 700	LORNO RILEVAMENTO PERDITE AP		18-03-2019 31-12-2019 (04/2019 / 11-02-2019)		160'000.00	0.00	85'596.95 160'000.00	85'596.95	-74'403.05
506.105 720	ACQUISTO CONTENITORI PER VALORIZZAZIONE DEGLI S DA CUCINA		14-10-2019 Risoluzione Municipale 3177/2019 del 14.10.2019		10'700.00	0.00	11'631.60	11'631.60	931.60
506.106 700	SOSTITUZIONE POMPE ACQUEDOTTO RONCHI		29-07-2019 31-12-2019 Risoluzione municipale 3010/2019 del 29.07.2019		16'000.00	0.00	14'484.70	14'484.70	-1'515.30
509.003 300	PROGETTO COMUNICAZIONE CSP		06-05-2019 31-12-2020 Risoluzione Municipale 2768/2019 del 06.05.2019		39'000.00	0.00	24'000.00	24'000.00	-15'000.00
524.001 330	PUC MONTE GENEROSO / OPERE DI INTERESSE GENERA		05-11-2001 31-12-2012 (08/2001)		216'000.00	169'860.98	0.00	169'860.98	-46'139.02
524.003 330	PUC PARCO DELLE GOLE DELLA BREGGIA 2a FASE E 3a F		31-01-2005 31-12-2009 (21/2004)		142'000.00	151'220.35	15'480.00 33'000.00	166'700.35	24'700.35
524.004 600	PTM - RIPARTO DEI COSTI A LIVELLO REGIONALE	31-12-20	02-05-2011 31-12-2020 (10/2011)		605'227.50	539'419.75	115'829.00 100'000.00	655'248.75	50'021.25
524.006 330	PUC-MG VARI INTERVENTI (ACQUEDOTTO,CANALIZZAZIO STRADA, ECC.)					0.00	0.00 50'000.00	0.00	
565.009 390	CONTRIBUTO RESTAURO CHIESA PARROCCHIALE SANT'E I° FASE		14-12-2015 (15/2015)		440'000.00	178'000.00	190'000.00 150'000.00	368'000.00	-72'000.00



CONSUNTIVO DETTAGLIATO DEGLI INVESTIMENTI

Controllo dei crediti - anno 2019

N° conto	Descrizione	Data chiuso	Data votato Scadenza	Imp. votato Messaggio	Importo votato totale	Consuntivi precedenti	2019	Consuntivo totale	Rimanenza (-) Sorpasso (+)
							Consuntivo Preventivo		
565.013 330	CONTRIBUTO STRUTTURA PREFABBRICATA AL CAMPO S	31-12-19	22-01-2018 31-12-2019		25'000.00	14'000.00	16'000.00	30'000.00	5'000.00
565.014 390	CONTRIBUTO LAVORI RISANAMENTO ORATORIO SAN NIC DA TOLENTINO		30-04-2018		45'000.00	45'000.00	0.00	45'000.00	0.00
565.015 300	CONTRIBUTO RESTAURO SOFFITTI E AFFRESCHI VILLA LOVERCIANO	31-12-18	26-11-2018 31-12-2018		26'745.57	26'745.57	0.00	26'745.57	0.00
565.016 330	CONTRIBUTO PROGETTO RIQUALIFICAZIONE AREA BOSC APERTO AL PUBBLICO		24-06-2019 31-12-2019		28'000.00	0.00	28'000.00	28'000.00	0.00
581.008 020	CATALOGAZIONE DOCUMENTI E RIUNIONE ARCHIVI					0.00	0.00 20'000.00	0.00	
581.019 100	ADEGUAMENTO PIANO REGOLATORE ALLA NUOVA LST		29-02-2016 31-12-2019 (21/2015)		74'000.00	42'120.00	41'317.85 31'000.00	83'437.85	9'437.85
581.020 100	SPESE CONSULENZA PIANIFICATORIA NUCLEO CSP	31-12-17	21-08-2017 31-12-2017		20'000.00	20'340.60	0.00	20'340.60	340.60
581.021 100	PIANIFICAZIONE NUCLEO E AGGIORNAMENTO PR					0.00	0.00 100'000.00	0.00	
581.104 020	CODIFICA PROCESSI LAVORATIVI	31-12-17	10-04-2017		29'000.00	23'409.90	0.00	23'409.90	-5'590.10
581.106 100	CONSOLIDAMENTO DEFINITIVO PR ALLA NUOVA LST		24-06-2019		30'000.00	0.00	8'259.40	8'259.40	-21'740.60
581.107 100	STUDIO DI BASE PRELIMINARE DEL PIANO PARTICOLARE DEL CENTRO PAESE		18-11-2019		50'000.00	0.00	24'300.00	24'300.00	-25'700.00
581.108 100	RILIEVI FOTOGRAFICI CON DRONE		07-10-2019 31-12-2019		10'500.75	0.00	10'500.75	10'500.75	0.00
Totale					28'798'244.74	12'417'203.35	4'301'977.84 6'930'000.00	16'719'181.19	-12'371'561.73



CASTEL SAN PIETRO

CONSUNTIVO SECONDO LA CLASSIFICAZIONE ISTITUZIONALE
PER L'ANNO 2019

0	AMMINISTRAZIONE GENERALE	RIS. C.C.	IMPORTO VOTATO TOT.	CONSUNTIVO 2019		PREVENTIVO 2019
				USCITE	ENTRATE	
020	AMMINISTRAZIONE GENERALE					
5	USCITE PER INVESTIMENTI IN BENI AMMINISTRATIVI					
581.008	CATALOGAZIONE DOCUMENTI E RIUNIONE ARCHIVI			0.00		20'000.00
6	ENTRATE PER INVESTIMENTI IN BENI AMMINISTRATIVI					
661.103	CONTRIBUTO ANALISI PARCO IMMOBILIARE PETRA				20'194.00	0.00
	TOTALE ENTRATE				20'194.00	0.00
	TOTALE USCITE			0.00		20'000.00
	SALDO			20'194.00		20'000.00



CASTEL SAN PIETRO

CONSUNTIVO SECONDO LA CLASSIFICAZIONE ISTITUZIONALE
PER L'ANNO 2019

0	AMMINISTRAZIONE GENERALE	RIS. C.C.	IMPORTO VOTATO TOT.	CONSUNTIVO 2019		PREVENTIVO 2019
				USCITE	ENTRATE	
090	GESTIONE STABILI					
5	USCITE PER INVESTIMENTI IN BENI AMMINISTRATIVI					
503.048	REALIZZAZIONE RISTRUTTURAZIONE MASSERIA CUNTITT Credito suppletorio di liquidazione	22-04-2013 21-10-2019	5'871'000.00 273'136.92	315'450.19		110'000.00
503.066	RISTRUTTURAZIONE EX-SCUOLE	16-10-2017	70'000.00	10'339.20		0.00
503.073	RISTRUTTURAZIONE DEFINITIVA EX-SCUOLE	22-10-2018	2'190'000.00	355'602.00		730'000.00
506.028	ARREDO SPAZI PUBBLICI MASSERIA CUNTITT	26-02-2018	137'000.00	30'963.75		0.00
	TOTALE ENTRATE				0.00	0.00
	TOTALE USCITE			712'355.14		840'000.00
	SALDO				712'355.14	840'000.00



CONSUNTIVO SECONDO LA CLASSIFICAZIONE ISTITUZIONALE
PER L'ANNO 2019

1	SICUREZZA PUBBLICA	RIS. C.C.	IMPORTO VOTATO TOT.	CONSUNTIVO 2019		PREVENTIVO 2019
				USCITE	ENTRATE	
100	PROTEZIONE GIURIDICA					
5	USCITE PER INVESTIMENTI IN BENI AMMINISTRATIVI					
581.019	ADEGUAMENTO PIANO REGOLATORE ALLA NUOVA LST	29-02-2016	74'000.00	41'317.85		31'000.00
581.021	PIANIFICAZIONE NUCLEO E AGGIORNAMENTO PR			0.00		100'000.00
581.106	CONSOLIDAMENTO DEFINITIVO PR ALLA NUOVA LST	24-06-2019	30'000.00	8'259.40		0.00
581.107	STUDIO DI BASE PRELIMINARE DEL PIANO PARTICOLAREGGIATO DEL CENTRO PAESE	18-11-2019	50'000.00	24'300.00		0.00
581.108	RILIEVI FOTOGRAFICI CON DRONE	07-10-2019	10'500.75	10'500.75		0.00
6	ENTRATE PER INVESTIMENTI IN BENI AMMINISTRATIVI					
610.004	CONTRIBUTI MIGLIORIA URBANIZZAZIONE ZEC A MONTE				5'000.00	0.00
661.009	CONTRIBUTI CANTONALI E FEDERALI MISURAZIONE UFFICIALE MONTE, CASIMA E CAMPORA	25-04-2005	335'000.00		181.55	0.00
	TOTALE ENTRATE				5'181.55	0.00
	TOTALE USCITE			84'378.00		131'000.00
	SALDO				79'196.45	131'000.00



CONSUNTIVO SECONDO LA CLASSIFICAZIONE ISTITUZIONALE
PER L'ANNO 2019

1	SICUREZZA PUBBLICA	RIS. C.C.	IMPORTO VOTATO TOT.	CONSUNTIVO 2019		PREVENTIVO 2019
				USCITE	ENTRATE	
150	POLIZIA DEL FUOCO, DIFESA MILITARE E PCI					
5	USCITE PER INVESTIMENTI IN BENI AMMINISTRATIVI					
503.056	RISANAMENTO AREA STAND DI TIRO			0.00		13'000.00
	TOTALE ENTRATE				0.00	0.00
	TOTALE USCITE			0.00		13'000.00
	SALDO				0.00	13'000.00



CONSUNTIVO SECONDO LA CLASSIFICAZIONE ISTITUZIONALE
PER L'ANNO 2019

2	EDUCAZIONE	RIS. C.C.	IMPORTO VOTATO TOT.	CONSUNTIVO 2019		PREVENTIVO 2019
				USCITE	ENTRATE	
200	SCUOLA DELL'INFANZIA					
5	USCITE PER INVESTIMENTI IN BENI AMMINISTRATIVI					
501.206	SONDAGGI GEOLOGICI PRESSO L'ASILO	17-12-2018	18'500.00	3'187.27		0.00
503.070	AMPLIAMENTO SCUOLA DELL'INFANZIA	22-10-2018	3'100'000.00	801'743.63		1'500'000.00
	TOTALE ENTRATE				0.00	0.00
	TOTALE USCITE			804'930.90		1'500'000.00
	SALDO				804'930.90	1'500'000.00



CONSUNTIVO SECONDO LA CLASSIFICAZIONE ISTITUZIONALE
PER L'ANNO 2019

2	EDUCAZIONE	RIS. C.C.	IMPORTO VOTATO TOT.	CONSUNTIVO 2019		PREVENTIVO 2019
				USCITE	ENTRATE	
210	SCUOLE ELEMENTARI E MEDIE					
5	USCITE PER INVESTIMENTI IN BENI AMMINISTRATIVI					
503.067	RISANAMENTO GENERALE DEL CENTRO SCOLASTICO	13-02-2017	705'000.00	0.00		400'000.00
503.071	RISANAMENTO GENERALE DEL CENTRO SCOLASTICO FASE II	11-12-2017	920'000.00	250'245.20		0.00
503.105	PROGETTAZIONE RISANAMENTO 3° FASE CENTRO SCOLASTICO	02-12-2019	38'000.00	14'733.35		0.00
506.030	SISTEMAZIONE CENTRO SCOLASTICO PER COLLEGIO DOCENTI	09-07-2018	19'000.00	4'977.00		0.00
6	ENTRATE PER INVESTIMENTI IN BENI AMMINISTRATIVI					
661.049	CONTRIBUTO RISANAMENTO PERCORSO CASA SCUOLA ZONA COSTA	13-02-2017			32'647.00	0.00
	TOTALE ENTRATE				32'647.00	0.00
	TOTALE USCITE			269'955.55		400'000.00
	SALDO				237'308.55	400'000.00



CONSUNTIVO SECONDO LA CLASSIFICAZIONE ISTITUZIONALE
PER L'ANNO 2019

3	CULTURA E TEMPO LIBERO	RIS. C.C.	IMPORTO VOTATO TOT.	CONSUNTIVO 2019		PREVENTIVO 2019
				USCITE	ENTRATE	
300	PROMOZIONE CULTURALE					
5	USCITE PER INVESTIMENTI IN BENI AMMINISTRATIVI					
509.003	PROGETTO COMUNICAZIONE CSP	06-05-2019	39'000.00	24'000.00		0.00
	TOTALE ENTRATE				0.00	0.00
	TOTALE USCITE			24'000.00		0.00
	SALDO				24'000.00	0.00



CONSUNTIVO SECONDO LA CLASSIFICAZIONE ISTITUZIONALE
PER L'ANNO 2019

3	CULTURA E TEMPO LIBERO	RIS. C.C.	IMPORTO VOTATO TOT.	CONSUNTIVO 2019		PREVENTIVO 2019
				USCITE	ENTRATE	
330	SPORT ALTRE ATTIVITÀ DI TEMPO LIBERO, PARCHI PUBBLICI E S					
5	USCITE PER INVESTIMENTI IN BENI AMMINISTRATIVI					
500.002	ACQUISTO TERRENI AP AL CENTRO SPORTIVO	12-06-2006	195'000.00	0.00		95'000.00
501.204	PROGETTO DI VALORIZZAZIONE COLLE DI OBINO	10-09-2018	17'000.00	3'715.65		0.00
501.212	SISTEMAZIONE SENTIERO RONCAPIANO/NADIGH	18-02-2019	15'000.00	15'590.00		0.00
501.218	SISTEMAZIONE SENTIERO CASLACCIO E GORLA	09-09-2019	25'300.00	22'300.00		0.00
501.219	RICOSTRUZIONE SENTIERO OBINO - PONTE DI CASTELLO	19-08-2019	39'500.00	41'637.35		0.00
503.059	PROGETTAZIONE MAGAZZINO COMUNALE E PALANEBIAN			0.00		0.00
503.065	POSA PANCHINE CON TETTUCCIO AL CAMPO SINTETICO	29-02-2016	40'000.00	28'000.00		0.00
503.104	MANUTENZIONE STRAORDINARIA EX CASA COMUNALE DI MONTE	01-07-2019	30'000.00	21'368.00		0.00
506.032	SOSTITUZIONE LAMPADE CAMPO SPORTIVO	05-11-2018	32'400.00	43'272.35		0.00
524.003	PUC PARCO DELLE GOLE DELLA BREGGIA 2a FASE E 3a FASE	31-01-2005	142'000.00	15'480.00		33'000.00
524.006	PUC-MG VARI INTERVENTI (ACQUEDOTTO,CANALIZZAZIONE, STRADA, ECC.)			0.00		50'000.00
565.013	CONTRIBUTO STRUTTURA PREFABBRICATA AL CAMPO SPORTIVO	22-01-2018	25'000.00	16'000.00		0.00
565.016	CONTRIBUTO PROGETTO RIQUALIFICAZIONE AREA BOSCHIVA APERTO AL PUBBLICO	24-06-2019	28'000.00	28'000.00		0.00
6	ENTRATE PER INVESTIMENTI IN BENI AMMINISTRATIVI					
601.005	CONTRIBUTO SISTEMAZIONE SENTIERO CASLACCIO - GORLA				3'000.00	0.00
625.000	RIMBORSO FINANZIAMENTO COSTRUZIONE NUOVA SEDE SCOUT	19-10-2016			54'500.00	0.00
661.050	CONTRIBUTI NCKM MENDRISIOTTO SA				21'300.00	0.00
	TOTALE ENTRATE				78'800.00	0.00
	TOTALE USCITE			235'363.35		178'000.00
	SALDO				156'563.35	178'000.00



CONSUNTIVO SECONDO LA CLASSIFICAZIONE ISTITUZIONALE
PER L'ANNO 2019

3	CULTURA E TEMPO LIBERO	RIS. C.C.	IMPORTO VOTATO TOT.	CONSUNTIVO 2019		PREVENTIVO 2019
				USCITE	ENTRATE	
390	CULTO					
5	USCITE PER INVESTIMENTI IN BENI AMMINISTRATIVI					
565.009	CONTRIBUTO RESTAURO CHIESA PARROCCHIALE SANT'EUSEBIO I° FASE	14-12-2015	440'000.00	190'000.00		150'000.00
	TOTALE ENTRATE				0.00	0.00
	TOTALE USCITE			190'000.00		150'000.00
	SALDO				190'000.00	150'000.00



CONSUNTIVO SECONDO LA CLASSIFICAZIONE ISTITUZIONALE
PER L'ANNO 2019

6	TRAFFICO	RIS. C.C.	IMPORTO VOTATO TOT.	CONSUNTIVO 2019		PREVENTIVO 2019
				USCITE	ENTRATE	
600	STRADE COMUNALI E CANTONALI					
5	USCITE PER INVESTIMENTI IN BENI AMMINISTRATIVI					
501.006	POSTEGGIO CORTEGLIA ZONA PIAZZ	22-04-2013	466'000.00	0.00		150'000.00
501.041	MODERAZIONE CANTUN SURA / VIA GB MAGGI (PAM)	22-10-2018	735'000.00	118'232.14		300'000.00
501.069	PPI MARCIAPIEDE PEDONALE EX-MULINO/MENDRISIO	14-06-2012	847'000.00	200'000.00		0.00
501.070	RISANAMENTO ILLUMINAZIONE PUBBLICA			0.00		0.00
501.089	POSTEGGIO CORTEGLIA ZONA ORCIOLO, VIA ALLA SELVA Credito suppletorio	22-04-2013 29-04-2019	476'000.00 135'000.00	0.00		150'000.00
501.097	CREDITO QUADRO PER MANUTENZIONE STRADE	16-06-2014	796'000.00	248'564.31		0.00
501.105	SISTEMAZIONE VIA SOTTO MUSCINO	17-10-2016	212'000.00	12'258.50		212'000.00
501.107	REALIZZAZIONE MISURE DI MODERAZIONE DEL TRAFFICO COMPARTO DI CORTEGLIA E VIA CARPINELL	29-02-2016	144'200.00	46'340.90		0.00
501.108	REALIZZAZIONE MARCIAPIEDE LOVERCIANO			0.00		200'000.00
501.110	MODERAZIONE DEL TRAFFICO - CAMPORA-CASIMA-MONTE	08-02-2016	18'700.00	1'730.50		0.00
501.174	MARCIAPIEDE GORLA / CROCE			0.00		0.00
501.175	RIFACIMENTO ACCESSO STRADALE NUCLEO DI CAMPORA II PARTE			0.00		0.00
501.176	MISURE DI MODERAZIONE DEL TRAFFICO MONTE / CASIMA E CAMPORA	21-10-2019	61'500.00	0.00		155'000.00
501.183	ESECUZIONE NUOVO POSTEGGIO CAMPORA	07-11-2016	60'000.00	21'040.00		0.00
501.185	STRADA COMUNALE ACCESSO BINDA/CASIMA			0.00		0.00
501.186	SISTEMAZIONE RAMPA D'ACCESSO ALLA CHIESA DI OBINO	29-04-2019	270'000.00	100'041.25		100'000.00
501.187	SISTEMAZIONE STRADA PER AVRA ACCIOTOLATO			0.00		200'000.00
501.188	SISTEMAZIONE STRADA REGINA			0.00		121'000.00
501.192	DEMARCAZIONE DEI POSTEGGI SUL TERRITORIO COMUNALE	11-12-2017	145'000.00	19'018.55		0.00



CONSUNTIVO SECONDO LA CLASSIFICAZIONE ISTITUZIONALE
PER L'ANNO 2019

6	TRAFFICO	RIS. C.C.	IMPORTO VOTATO TOT.	CONSUNTIVO 2019		PREVENTIVO 2019
				USCITE	ENTRATE	
600	STRADE COMUNALI E CANTONALI					
5	USCITE PER INVESTIMENTI IN BENI AMMINISTRATIVI					
501.203	CREDITO QUADRO PER MANUTENZIONE STRADE FASE II	29-04-2019	512'000.00	80'000.00		200'000.00
501.208	REALIZZAZIONE POSTEGGIO COMUNALE LUNGO VIA PESCHIERA	29-04-2019	189'000.00	58'005.60		0.00
501.211	MESSA IN SICUREZZA RESTRINGIMENTO STRADALE VIA MARELLO	07-05-2019	13'000.00	9'202.65		0.00
501.213	RIFACIMENTO PARAPETTO A CASIMA - PARCO GIOCHI	15-04-2019	15'500.00	16'900.00		0.00
503.036	SISTEMAZIONE E COPERTURA PENSILINE FERMATE BUS DI LINEA E SCOLASTICHE	15-06-2010	90'000.00	1'089.65		0.00
524.004	PTM - RIPARTO DEI COSTI A LIVELLO REGIONALE	02-05-2011	605'227.50	115'829.00		100'000.00
6	ENTRATE PER INVESTIMENTI IN BENI AMMINISTRATIVI					
610.009	CONTRIBUTI DI MIGLIORIA STRADA NUREE	25-04-2005			13'041.15	0.00
	TOTALE ENTRATE				13'041.15	0.00
	TOTALE USCITE			1'048'253.05		1'888'000.00
	SALDO				1'035'211.90	1'888'000.00



CONSUNTIVO SECONDO LA CLASSIFICAZIONE ISTITUZIONALE
PER L'ANNO 2019

7	PROTEZIONE AMBIENTE E SISTEM. TERRITORIO	RIS. C.C.	IMPORTO VOTATO TOT.	CONSUNTIVO 2019		PREVENTIVO 2019
				USCITE	ENTRATE	
700	APPROVVIGIONAMENTO IDRICO					
5	USCITE PER INVESTIMENTI IN BENI AMMINISTRATIVI					
501.134	SOSTITUZIONE TUBAZIONE ACQUA NUCLEO GORLA 2° BLOCCO	13-12-2010	165'000.00	28'600.20		0.00
501.135	SOSTITUZIONE TUBAZIONE ACQUA SOTTO MUSCINO	17-10-2016	135'000.00	68'354.01		135'000.00
501.147	SOSTITUZIONE TUBAZIONE ACQUA POTABILE VIA NEBIONE	16-06-2014	55'000.00	40'378.90		0.00
501.149	PARTECIPAZIONE OPERE PCAI-VM			0.00		390'000.00
501.153	POSA TUBAZIONI VETTA MONTE GENEROSO FASE 1	27-04-2015	536'000.00	26'642.10		0.00
501.155	RISANAMENTO ANNUALE DELLA RETE			0.00		200'000.00
501.156	ARM - RIPARTO INVESTIMENTI			70'843.65		136'000.00
501.158	SOSTITUZIONE PARZIALE DELLA CONDOTTA AP SU VIA VIGINO	30-05-2016	50'000.00	8'449.40		0.00
501.159	ANTICIPO OPERE PCAI-VM SUL FONDO FMG			0.00		0.00
501.172	AGGIORNAMENTO TELEMATICA	18-03-2019	110'000.00	94'639.80		110'000.00
501.173	TUBAZIONE VIA POZZI ARTISTI	17-10-2017	56'000.00	19'899.08		0.00
501.189	SISTEMAZIONE TUBAZIONE AP STRADA REGINA			0.00		61'000.00
501.200	SOSTITUZIONE TUBAZIONE AP VIA G.B. MAGGI, ZONA CANTUN SURRA	22-10-2018	195'000.00	86'673.80		78'000.00
501.215	REALIZZAZIONE NUOVO SERBATOIO A MONTE	21-10-2019	1'085'000.00	6'745.15		0.00
501.220	PROGETTAZIONE SOSTITUZIONE CONDOTTA AP VIA NEBIONE	04-11-2019	11'530.00	10'696.35		0.00
506.103	LORNO RILEVAMENTO PERDITE AP	18-03-2019	160'000.00	85'596.95		160'000.00
506.106	SOSTITUZIONE POMPE ACQUEDOTTO RONCHI	29-07-2019	16'000.00	14'484.70		0.00
6	ENTRATE PER INVESTIMENTI IN BENI AMMINISTRATIVI					
681.100	RIPORTO AMMORTAMENTI ORDINARI				114'955.45	86'000.00
682.101	RIPORTO AMMORTAMENTI SUPPLEMENTARI PER TUBAZIONI				0.00	0.00



CONSUNTIVO SECONDO LA CLASSIFICAZIONE ISTITUZIONALE
PER L'ANNO 2019

7	PROTEZIONE AMBIENTE E SISTEM. TERRITORIO	RIS. C.C.	IMPORTO VOTATO TOT.	CONSUNTIVO 2019		PREVENTIVO 2019
				USCITE	ENTRATE	
700	APPROVVIGIONAMENTO IDRICO					
	TOTALE ENTRATE				114'955.45	86'000.00
	TOTALE USCITE			562'004.09		1'270'000.00
	SALDO				447'048.64	1'184'000.00



CONSUNTIVO SECONDO LA CLASSIFICAZIONE ISTITUZIONALE
PER L'ANNO 2019

7	PROTEZIONE AMBIENTE E SISTEM. TERRITORIO	RIS. C.C.	IMPORTO VOTATO TOT.	CONSUNTIVO 2019		PREVENTIVO 2019
				USCITE	ENTRATE	
710	ELIMINAZIONE DELLE ACQUE LURIDE					
5	USCITE PER INVESTIMENTI IN BENI AMMINISTRATIVI					
501.071	SOSTITUZIONE CANALIZZAZIONE NUCLEO GORLA 2° BLOCCO	13-12-2010	449'000.00	59'551.50		0.00
501.072	SOSTITUZIONE CANALIZZAZIONE VIA SOTTO MUSCINO	17-10-2016	153'000.00	71'965.87		153'000.00
501.190	SISTEMAZIONE CANALIZZAZIONE STRADA REGINA			0.00		87'000.00
501.191	ATTUAZIONE PGS			0.00		200'000.00
501.199	RISANAMENTO CANALIZZAZIONE VIA G.B. MAGGI, ZONA CANTUN SURA	22-10-2018	352'000.00	119'693.64		140'000.00
501.202	RIFACIMENTO CANALIZZAZIONE ACQUE LURIDE E METEORICHE VIA FONTANA			0.00		350'000.00
501.207	PROGETTAZIONE SOSTITUZIONE CANALIZZAZIONE GORLA/CROCE	08-10-2018	13'500.00	10'738.10		0.00
501.210	PARTECIPAZIONE CANALIZZAZIONE NUOVO MARCIAPIEDE VIA MONTE GENEROSO - GORLA	29-04-2019	274'200.00	7'232.70		0.00
501.214	SISTEMAZIONE IDRAULICA E RIVITALIZZAZIONE TOGNANO E VIGINO	05-03-2018	25'092.00	25'092.00		0.00
501.217	IMPIANTO DI FITODEPURAZIONE ALPE CAVIANO	12-11-2018	40'000.00	32'000.00		0.00
565.007	CONTRIBUTO AMPLIAMENTO IDA			0.00		0.00
6	ENTRATE PER INVESTIMENTI IN BENI AMMINISTRATIVI					
601.002	CONTRIBUTO RISANAMENTO CANALIZZAZIONE VIA G.B. MAGGI, ZONA CANTUN SURA				57'452.95	0.00
601.004	CONTRIBUTO CANALIZZAZIONE NUOVO MARCIAPIEDE VIA MONTE GENEROSO - GORLA				3'471.70	0.00
610.004	CONTRIBUTI MIGLIORIA URBANIZZAZIONE ZEC A MONTE				2'200.00	0.00
661.027	CONTRIBUTO CANALIZZAZIONE NUCLEO GORLA 2° BLOCCO	13-12-2010	255'000.00		64'020.70	0.00
661.028	CONTRIBUTO CANALIZZAZIONE SOTTO MUSCINO				34'543.60	0.00
661.041	CONTRIBUTO CANALIZZAZIONE VIA ALLE ZOCCHIE	09-03-2015	234'000.00		85'239.00	0.00



CASTEL SAN PIETRO

CONSUNTIVO SECONDO LA CLASSIFICAZIONE ISTITUZIONALE
PER L'ANNO 2019

7	PROTEZIONE AMBIENTE E SISTEM. TERRITORIO	RIS. C.C.	IMPORTO VOTATO TOT.	CONSUNTIVO 2019		PREVENTIVO 2019
				USCITE	ENTRATE	
710	ELIMINAZIONE DELLE ACQUE LURIDE					
	TOTALE ENTRATE				246'927.95	0.00
	TOTALE USCITE			326'273.81		930'000.00
	SALDO				79'345.86	930'000.00



CASTEL SAN PIETRO

CONSUNTIVO SECONDO LA CLASSIFICAZIONE ISTITUZIONALE
PER L'ANNO 2019

7	PROTEZIONE AMBIENTE E SISTEM. TERRITORIO	RIS. C.C.	IMPORTO VOTATO TOT.	CONSUNTIVO 2019		PREVENTIVO 2019
				USCITE	ENTRATE	
720	ELIMINAZIONE RIFIUTI					
5	USCITE PER INVESTIMENTI IN BENI AMMINISTRATIVI					
501.177	PIAZZA DI RACCOLTA RIFIUTI VEGETALI			0.00		0.00
506.105	ACQUISTO CONTENITORI PER VALORIZZAZIONE DEGLI SCARTI DA CUCINA	14-10-2019	10'700.00	11'631.60		0.00
	TOTALE ENTRATE				0.00	0.00
	TOTALE USCITE			11'631.60		0.00
	SALDO				11'631.60	0.00

CONSUNTIVO SECONDO LA CLASSIFICAZIONE ISTITUZIONALE
PER L'ANNO 2019

8	ECONOMIA PUBBLICA	RIS. C.C.	IMPORTO VOTATO TOT.	CONSUNTIVO 2019		PREVENTIVO 2019
				USCITE	ENTRATE	
800	ECONOMIA PUBBLICA					
5	USCITE PER INVESTIMENTI IN BENI AMMINISTRATIVI					
500.008	ACQUISIZIONE TERRENO COOP	13-02-2017	705'000.00	1'840.60		0.00
505.000	PIANO DI GESTIONE FORESTALE	26-01-2009	30'000.00	0.00		10'000.00
	TOTALE ENTRATE				0.00	0.00
	TOTALE USCITE			1'840.60		10'000.00
	SALDO				1'840.60	10'000.00

CONSUNTIVO SECONDO LA CLASSIFICAZIONE ISTITUZIONALE
PER L'ANNO 2019

9	FINANZE E IMPOSTE	RIS. C.C.	IMPORTO VOTATO TOT.	CONSUNTIVO 2019		PREVENTIVO 2019
				USCITE	ENTRATE	
944	MASSERIA CUNTITT					
5	USCITE PER INVESTIMENTI IN BENI AMMINISTRATIVI					
506.033	ACQUISTO IMPIANTO RAFFRESCAMENTO SALA BETTEX	13-05-2019	27'000.00	30'991.75		0.00
	TOTALE ENTRATE				0.00	0.00
	TOTALE USCITE			30'991.75		0.00
	SALDO				30'991.75	0.00

CONSUNTIVO SECONDO LA CLASSIFICAZIONE ISTITUZIONALE
PER L'ANNO 2019

9	FINANZE E IMPOSTE	RIS. C.C.	IMPORTO VOTATO TOT.	CONSUNTIVO 2019		PREVENTIVO 2019
				USCITE	ENTRATE	
990	AMMORTAMENTI					
6	ENTRATE PER INVESTIMENTI IN BENI AMMINISTRATIVI					
681.000	RIPORTO AMMORTAMENTI ORDINARI				853'666.75	754'000.00
681.001	RIPORTO AMMORTAMENTI ORDINARI PARTICOLARI				68'426.00	71'000.00
	TOTALE ENTRATE				922'092.75	825'000.00
	TOTALE USCITE			0.00		0.00
	SALDO			922'092.75		-825'000.00