



# **Comune di Castel San Pietro**

**CONSUNTIVO  
2011**

**Amministrazione  
Azienda Acqua Potabile**

## **INDICE**

- <b>Messaggio Municipale</b>	<b>1 ~ 6</b>
- <b>Riassunti</b>	
➤ <b>Riassunto del consuntivo</b>	<b>7</b>
➤ <b>Conto di chiusura</b>	<b>8</b>
➤ <b>Riassunto del bilancio</b>	<b>9</b>
- <b>Ammortamenti</b>	<b>11 ~ 12</b>
- <b>Grafico metri cubi fatturati</b>	<b>13</b>
- <b>Confronto consumo fatturato / acqua erogata</b>	<b>15</b>
- <b>Bilancio</b>	<b>17 ~ 21</b>
- <b>Gestione corrente</b>	<b>23 ~ 34</b>
➤ <b>Riassunto della gestione</b>	<b>24</b>
➤ <b>Dettaglio dei conti di gestione corrente</b>	<b>25 ~ 34</b>
- <b>Investimenti</b>	<b>35 ~ 40</b>
➤ <b>Riassunto conto degli investimenti</b>	<b>36</b>
➤ <b>Tabella di controllo dei crediti</b>	<b>37 ~ 38</b>
➤ <b>Dettaglio dei conti d'investimento</b>	<b>39 ~ 40</b>
- <b>Consuntivo Consorzio Acquedotto di Piazzöö</b>	<b>41 ~ 43</b>

---



## Comune di Castel San Pietro

telefono 091 646 15 62  
fax 091 646 89 24  
e-mail info@castelsanpietro.ch

6874 Castel San Pietro, 21 settembre 2012

### **MESSAGGIO MUNICIPALE NO 11 / 2012 – Ris. mun. n° 317 del 17.09.2012**

#### **CONSUNTIVI 2011 DELL'AZIENDA ACQUA POTABILE**

---

Signor Presidente del Consiglio Comunale,  
Signore e signori Consiglieri Comunali,

Vi presentiamo i conti consuntivi dell'Azienda Acqua Potabile per l'anno 2011:

#### **COMMENTO GENERALE**

I conti consuntivi dell'Azienda Acqua Potabile (AAP) per la gestione 2011 si presentano con i seguenti importi:

<b>TOTALE USCITE</b>	fr.	429'434.20
<b>TOTALE ENTRATE</b>	fr.	429'101.75
<b>DISAVANZO D'ESERCIZIO</b>	fr.	<b>-332.45</b>

Nel solo comprensorio di Castel San Pietro la vendita di acqua ha superato i mc. 166'500, uno dei più favorevoli del profilo delle entrate degli ultimi 15 anni. Come già indicato negli anni passati, il confronto del fatturato da un anno all'altro è difficile in quanto i periodi di lettura non sono sempre omogenei (esercizi che variano da 10 a 14 mesi a dipendenza del momento della lettura effettiva dei contatori). Più significativa è la media degli ultimi 5 anni che indica un consumo di ca. 160'000 m<sup>3</sup>.

Analizzando l'erogazione di acqua potabile del nostro Comune per l'anno 2011, occorre riflettere sui consumi della zona artigianale di Gorla, che in quell'anno hanno inciso sul fatturato. Nel 2012, anno siccitoso già dalla primavera, abbiamo dovuto ricorrere all'aiuto di Coldrerio che ha fornito direttamente le industrie tramite un allacciamento volante. Nell'estate del medesimo anno il consumo delle aziende si è notevolmente ridimensionato. Questa situazione di sbilancio annuale dei consumi, come detto, ci deve far riflettere sulla necessità di creare nuovi allacciamenti d'emergenza con Balerna rispettivamente Coldrerio e sull'eventuale finanziamento degli stessi.

Fatta questa doverosa premessa, si osserva che l'onere netto per investimenti ammonta a fr. 280'002.15, riferito essenzialmente a investimenti per il rinnovo delle tubazioni.

Il disavanzo totale è risultato negativo (-fr. 62'127.75) in quanto l'autofinanziamento di fr. 116'475.05 ha coperto solo parzialmente il citato onere netto d'investimento.

I prossimi anni, come già sottolineato in sede di piano finanziario, ci vedranno attivi nell'ammmodernamento della rete idrica per poter contenere al massimo i volumi di acqua persa, non fatturata, che nel 2011 è stata di ca. 56'037 m<sup>3</sup> pari al 24.42 % dell'acqua immessa in rete. Il dato dell'acqua immessa in rete è da prendere con una certa prudenza in quanto per un breve periodo abbiamo avuto dei problemi con il rilevamento telematico dei dati. Visto questo risultato abbiamo intensificato la campagna ricerca perdite del 2012: abbiamo già riscontrato e riparato 22 perdite contro le 11 rilevate nel 2011.

Il tasso d'interesse applicato sul prestito del Municipio all'AAP è stato mantenuto all'1 %.

Gli ammortamenti amministrativi ammontano a fr. 116'807.50 (nel 2010 fr. 112'325.70) pari al 3.66 % rispetto alla sostanza ammortizzabile al 01.01.2011 (3.58 % nel 2010 e 3.18 % nel 2009).

Come detto la percentuale di acqua non fatturata calcolata nel 2011 è del 24% circa, leggermente superiore al valore medio degli ultimi anni e in linea con quanto avviene nella maggior parte dei comuni limitrofi.

Il Municipio, consapevole della vetustà di alcuni tratti di condotte, continuerà a sostituire le più inadeguate, tenendo in considerazione anche le opere in programma nel PGS adottato dal comune.

Per la prima volta nel 2011 il nostro Comune è stato sottoposto all'esame da parte del Laboratorio cantonale, che aveva l'obiettivo di analizzare la nostra struttura di approvvigionamento idrico e segnalare eventuali problemi o necessità di intervento atti a migliorarla. I risultati complessivi degli esami svolti sul territorio ticinese rilevano come, una buona parte delle attuali fonti di approvvigionamento locali sono a rischio e non più conformi alle normative federali in materia di acqua potabile attualmente in vigore. Il Cantone ci ha segnalato diversi interventi obbligatori da eseguire; alcuni, quelli di piccola-media entità con termini di esecuzione brevi, altri a lungo termine.

Il 2011 ci ha visti coinvolti nell'esecuzione di tutti quegli interventi che abbiamo potuto gestire internamente con il nostro Ufficio Tecnico. Come potrete vedere dai conti che alleghiamo, queste manutenzioni hanno contribuito ad aumentare i costi di gestione 2011 dell'Azienda Acqua Potabile. Sia per la necessità di rispetto delle normative in vigore che per la nostra sicurezza, si è ritenuto doveroso intervenire in breve termine con lavori di miglioria e manutenzione alle strutture.

Anche il 2012 ci vedrà coinvolti con interventi atti a ottimizzare la nostra rete idrica e ad avvicinarci maggiormente agli standard di qualità imposti dalle nuove regole federali. Occorre sottolineare che, la realizzazione dell'acquedotto regionale sarà sicuramente un importante traguardo per avvicinarci non solo alle normative vigenti in materia di acqua potabile, ma anche per poter garantire alla popolazione una distribuzione di acqua di qualità ineccepibile, quantitativamente sicura, anche in periodi estremamente siccitosi.

L'Ufficio dell'approvvigionamento idrico ha elaborato, in collaborazione con la nostra AAP e quella di Breggia, il progetto del PCAI-Valle di Muggio. Intenzione della nostra AAP, così come di quella di Breggia, la sua realizzazione progettuale definitiva e le opere d'intervento atte a collegare la sponda destra e quella sinistra della Valle. Si è recentemente discusso con il Cantone in merito al Piano di Approvvigionamento Idrico e a breve si dovrà intervenire sulle reti delle nostre frazioni, ma anche creare un consorzio per la gestione delle parti che coinvolgono Castel San Pietro e Breggia. Per il momento il territorio del Monte Generoso è stato escluso dal PCAI VM.

Il 2011 ci ha visti impegnati anche nel progetto di approvvigionamento regionale. Ci si è concentrati prevalentemente sulla discussione e mediazione tra i comuni coinvolti nel progetto. Tramite un gruppo di lavoro ristretto, di cui la nostra AAP fa parte, che aveva l'obiettivo di favorire la realizzazione e lo sviluppo del progetto, si è cercato di interagire con i vari Municipi dei comuni in esso coinvolti. Il gruppo di lavoro si è occupato prevalentemente di trovare un punto d'incontro con quei comuni ancora reticenti o in disaccordo con alcuni aspetti del progetto. Il risultato auspicato è stato raggiunto, in quanto tutti i comuni interessati hanno aderito al Piano di approvvigionamento del Mendrisiotto e ad aprile 2013 verrà costituito il Consorzio che si occuperà della gestione dell'acquedotto regionale del Mendrisiotto.

Il consuntivo del Consorzio Acquedotto di Piazzöö per l'anno 2011 viene sottoposto al voto del Consiglio comunale ed è allegato al presente messaggio.

## **COMMENTO AI SINGOLI CENTRI DI COSTO: GESTIONE CORRENTE**

### **► 0 ◀ AMMINISTRAZIONE**

#### **000.301.00 Indennità dipendenti**

Nel corso del 2011 si è proceduto a rivedere l'Ordinanza municipale che regola le indennità di picchetto, retribuendo in modo più generoso il gravoso impegno del picchetto che il nostro personale preposto svolge a rotazione. Le ore di lavoro prestate per i normali controlli effettuati durante i fine settimana non vengono conteggiate ma sono comprese nell'indennità di picchetto.

### **► 1 ◀ TASSE**

**100.434.00 Tassa base famiglie, commerci, ecc.**

**100.434.05 Consumo famiglie, commerci, piscine, ecc.**

**100.434.07 Tassa nuovi allacciamenti**

Si rimanda al commento iniziale per l'aumento dei consumi.

Come detto il consumo industriale ha subito un incremento per il maggior utilizzo di acqua da parte delle aziende della zona artigianale, risolto in primavera 2012 con l'aiuto di Coldrerio e ridottosi in modo importante nella seconda metà del 2012.

Dopo il calo del 2010, le tasse di allacciamento sono ritornate ai livelli importanti del 2009.

### **► 3 ◀ IMPIANTI**

#### **300.312.01 Acquisto acqua d'emergenza**

Il 2011 ha comportato un acquisto moderato di acqua d'emergenza contenendone i costi. I comuni che usualmente ci assistono in caso di difficoltà non sempre riescono a farlo per periodi lunghi, in quanto si trovano anche loro confrontati al medesimo nostro problema.

### **300.314.00 Manutenzione e riparazione rete**

Si è proceduto sistematicamente alla riparazione delle perdite che affioravano in superficie e di quelle emerse durante l'annuale campagna di ricerca. Approfittando dei lavori di rifacimento del fondo stradale di una laterale di via Pozzi artisti, si è sostituita la vetusta tubazione comunale dell'acqua potabile, con i conseguenti oneri di scavo della trincea per una lunghezza di 80 ml.

### **300.314.01 Manutenzione e riparazione stabili**

Come detto nel commento generale in entrata, abbiamo eseguito diversi dei lavori che ci sono stati segnalati dal Laboratorio cantonale per migliorare la nostra struttura di approvvigionamento. In particolare in questo conto, abbiamo contabilizzato la spesa per dotare tutti i camini di ventilazione con chiusure di sicurezza.

In questo conto sono inoltre contabilizzate fatture per il miglioramento e la manutenzione del sistema di telegestione, in parte dovute ad intemperie e quindi recuperate dall'assicurazione.

### **300.314.02 Manutenzione e riparazione pompe**

Si è proceduto ad una revisione totale di una delle due pompe ad alta pressione che sollevano l'acqua da Vernora al Ronco. Abbiamo inoltre posato una saracinesca supplementare presso il riduttore di pressione della Valletta per agevolare i lavori di controllo e manutenzione di questo impianto.

## **► 4 ◀ CONTRIBUTI**

### **400.352.02 Contributo per spese anticipate dal Comune**

Si rammenta che l'importo corrisponde al 3% delle entrate dell'anno precedente (fr. 381'672.80).

## **► 5 ◀ INTERESSI**

### **500.321.00 Interessi passivi**

Gli interessi passivi, sempre calcolati con un tasso dell'1 % annuo, sono rimasti al livello dello scorso anno.

## **► 6 ◀ AMMORTAMENTI**

Gli ammortamenti ordinari sono stati calcolati in linea con il preventivo. Si rammenta che i tassi d'ammortamento dei singoli cespiti corrispondono alle percentuali indicate nel preventivo e sono conformi alle disposizioni legali. Dal 2012 gli ammortamenti verranno di principio calcolati a quote costanti in base all'ipotetica durata del bene.

▶ 7 ◀ **FRAZIONE DI CASIMA**

▶ 8 ◀ **FRAZIONE DI MONTE**

**700.434.05 Consumo famiglie, commerci, piscine, ecc.**

**800.434.05 Consumo famiglie, commerci, piscine, ecc.**

Anche per il 2011 si confermano le tendenze di consumo degli anni precedenti. Per la prima volta dalla stipulazione della convenzione di fornitura con Breggia abbiamo fatturato l'acqua erogata agli utenti di Campora.

**COMMENTO AI SINGOLI CENTRI DI COSTO: INVESTIMENTI**

Come per il consuntivo del Comune procediamo ad un commento per gli investimenti che si sono conclusi durante l'anno.

**900.501.20 Risanamento serbatoio di Casima**

Questo conto è stato chiuso nel 2008 con una minor spesa di fr. 106'143.00.

Nel 2010, su nostra segnalazione all'Amministrazione Federale delle Contribuzioni, abbiamo provveduto alla restituzione dell'IVA recuperata, conseguentemente ai finanziamenti ricevuti dal Cantone e dalla Confederazione. In quell'anno si è provveduto quindi a riaprire il relativo conto d'investimento e al pagamento dell'importo di fr. 85'000.00. Nel 2011 è giunta la fattura di fr. 13'334.00 per gli interessi di ritardo concordati.

**900.501.23 Tubazione acqua potabile via GB Maggi**

A 5 anni di distanza dalla delibera dei lavori, abbiamo finalmente ricevuto la liquidazione delle opere da idraulico per questo cantiere. L'investimento si è chiuso con un minor costo di fr. 47'642.25 rispetto al credito votato nel 2006 del consiglio comunale.

**900.501.25 Sostituzione tubazione acqua potabile Miurina**

A seguito di un'errata fatturazione avvenuta nel 2010 abbiamo dovuto riaprire questo conto di investimento per imputarla al centro di costo corretto.

L'investimento si è chiuso con un sorpasso di fr. 6'629.75.



Il Municipio invita perciò il Consiglio Comunale a voler risolvere:


- ⇒ sono accettati i conti consuntivi 2011 dell'Azienda Acqua Potabile;
- ⇒ sono accettati i conti consuntivi 2011 del Consorzio Acquedotto di Piazzöö;

- ⇒ è dato scarico al Municipio dell'investimento per di posa della tubazione acqua potabile via GB Maggi e di quello per il risanamento del serbatoio di Casima (maggioranza semplice, senza sorpasso di spesa);
- ⇒ è dato scarico al Municipio dell'investimento per la sostituzione tubazione acqua potabile Miurina (maggioranza qualificata, sorpasso di spesa di fr. 6'629.75).


## IL MUNICIPIO

Il presente messaggio è demandato per competenza alla Commissione della gestione.




CONSUNTIVO SECONDO LA CLASSIFICAZIONE ISTITUZIONALE = FUNZIONALE  
PER L'ANNO 2011

	RIASSUNTO	CONSUNTIVO 2011	PREVENTIVO 2011
<b>CONTO DI GESTIONE CORRENTE</b>			
Uscite correnti	312'626.70		261'400.00
Ammortamenti amministrativi	116'807.50		117'100.00
Addebiti interni	0.00		0.00
Totale spese correnti		429'434.20	378'500.00
Entrate correnti	429'101.75		387'000.00
Accrediti interni	0.00		0.00
Totale ricavi correnti		429'101.75	387'000.00
<b>Disavanzo d'esercizio</b>		<b>-332.45</b>	8'500.00
<b>CONTO DEGLI INVESTIMENTI IN BENI AMMINISTRATIVI</b>			
Uscite per investimenti		280'002.15	480'000.00
Entrate per investimenti (escluso il riporto degli ammortamenti 68*)		0.00	0.00
Onere netto di investimento		280'002.15	480'000.00

CONSUNTIVO SECONDO LA CLASSIFICAZIONE ISTITUZIONALE = FUNZIONALE  
PER L'ANNO 2011

	RIASSUNTO	CONSUNTIVO 2011	PREVENTIVO 2011
<b>CONTO DI CHIUSURA</b>			
Onere netto d'investimento		280'002.15	480'000.00
Ammortamenti amministrativi	116'807.50		117'100.00
Avanzo / disavanzo d'esercizio	-332.45		8'500.00
Autofinanziamento		116'475.05	125'600.00
<b>Disavanzo totale</b>		<b>-163'527.10</b>	-354'400.00



**BILANCIO DI CHIUSURA  
AL 31-12-2011**

**AAP CASTEL S. PIETRO**

---

**RIASSUNTO DEL BILANCIO**

---

**C O N S U M T I V O**  
**A T T I V O                      P A S S I V O**


---

**RIASSUNTO DEL BILANCIO**

---

BENI PATRIMONIALI	455'490.47	
BENI AMMINISTRATIVI	3'354'409.10	
FINANZIAMENTI SPECIALI	0.00	
ECCEDEZZA PASSIVA	0.00	
<hr/>		
CAPITALE DI TERZI		3'515'416.24
FINANZIAMENTI SPECIALI		0.00
CAPITALE PROPRIO		294'483.33
<hr/>		
<b>TOTALI</b>	<b>3'809'899.57</b>	<b>3'809'899.57</b>
<hr/>		
	<b>0.00</b>	
<hr/>		
<b>TOTALI A PAREGGIO</b>	<b>3'809'899.57</b>	<b>3'809'899.57</b>


---



## Tabella degli ammortamenti Anno : 2011

AAP CASTEL S. PIETRO	
Data	20-09-2012
Pagina	1 / 2

Conto	Investimenti in beni AMMINISTRATIVI - classe 5	Conto bilancio	Valore iniziale (inv.netto - 1.1)	Valore a bilancio 1.1	Tasso amm.	Importo ammortamento	Uscite per investim.	Entrate per investim.	Valore a bilancio 31.12
500.00	TERRENI	140.00	226'440.05	224'175.65	1.00	2'241.75			221'933.90
<b>500</b>	<b>Totale 500 - TERRENI NON EDIFICATI</b>			<b>224'175.65</b>		<b>2'241.75</b>			<b>221'933.90</b>
501.01	SERBATOIO AL RONCO	141.00	12'267.30	11'506.60	3.00	345.20			11'161.40
501.03	AMPLIAMENTO IMPIANTO TELECOMANDO	141.00	23'989.55	22'501.95	3.00	675.05			21'826.90
501.04	PROGETTAZIONE ACQUEDOTTO AL LAGO	179.02	27'472.25	10'137.20	25.00	2'534.30			7'602.90
501.05	PROGETTAZIONE NUOVI SERBATOI E COLLEGAMENTO	141.00	25'962.45	24'352.55	3.00	730.60			23'621.95
501.07	SOSTITUZIONE IMPIANTO DISINFEZIONE	141.03	23'225.60	19'857.85	3.00	595.75			19'262.10
501.08	POTENZIAMENTO ACQUEDOTTO COMUNALE	141.00	1'136'965.10	1'066'461.90	3.00	31'993.85			1'034'468.05
501.11	COLLEGAMENTO RONCO / OBINO SUPERIORE	141.01	720'463.15	654'500.05	3.00	19'635.00			634'865.05
501.15	TUBAZIONE ACQUA POTABILE CAMPAGNA/GORLA LOTTO A	141.01	276'083.85	259'499.50	3.00	7'785.00			251'714.50
501.16	TUBAZIONE ACQUA POTABILE CAMPAGNA/GORLA LOTTO B	141.01	54'479.40	51'206.80	3.00	1'536.20			49'670.60
501.17	PROGETTAZIONE TUBAZIONE ACQUA POTABILE CAMPAGNA-GC	141.01	9'293.70	8'735.45	3.00	262.05			8'473.40
501.18	PROGETTAZIONE SERBATOIO CASIMA	141.00	49'659.25	46'579.85	3.00	1'397.40			45'182.45
501.20	RISANAMENTO SERBATOIO DI CASIMA	141.00	-84'066.60	-84'066.60			13'334.00		-70'732.60
501.21	TUBAZIONE ACQUA POTABILE IN ZONA PIAZZ	141.01	94'600.15	88'917.50	3.00	2'667.55			86'249.95
501.22	TUBAZIONE ACQUA POTABILE STRADA NUREE	141.01	52'263.80	49'124.35	3.00	1'473.75			47'650.60
501.23	TUBAZIONE ACQUA POTABILE VIA G.B.MAGGI	141.01	63'558.50	59'740.55	3.00	1'792.20	15'799.25		73'747.60
501.24	TUBAZIONE ACQUA POTABILE ROTONDA ZONA LOVERCIANO	141.01	224'808.05	213'447.00	3.00	6'403.40			207'043.60
501.25	SOSTITUZIONE TUBAZIONE ACQUA POTABILE MIURINA	141.01	40'774.25	39'515.80	3.00	1'185.45	-9'144.50		29'185.85
501.26	SOSTITUZIONE TUBAZIONE ACQUA POTABILE ORATORIO GORL	141.01	60'745.25	58'862.15	3.00	1'765.85			57'096.30
501.28	RISANAMENTO CONDOTTA AAP CARPINELL	141.01	8'571.75	8'571.75	<b>C</b>				8'571.75
501.29	SOSTITUZIONE TUBAZIONE ACQUA POTABILE ALLA PESCHIERA	141.01	25'246.70	25'246.70	3.00	757.40	222'011.45		246'500.75
501.30	SOSTITUZIONE TUBAZIONE ACQUA POTABILE DREE / ROCCOLC	141.01	0.00	0.00	3.10	0.00	2'248.45		2'248.45
501.32	RIFACIMENTO CANALETTE STRADE ACCESSO ACQUEDOTTI VEI	141.00	15'639.35	15'639.35	3.00	469.20			15'170.15
501.33	PROGETTAZIONE TUBAZIONE ACQUA ORATORIO GORLA 2° BLC	141.01	7'200.00	7'200.00	3.00	216.00			6'984.00
501.34	SOSTITUZIONE TUBAZIONE ACQUA NUCLEO GORLA 2° BLOCCO	141.01	0.00	0.00	<b>C</b>	5'000.00	23'044.50		18'044.50

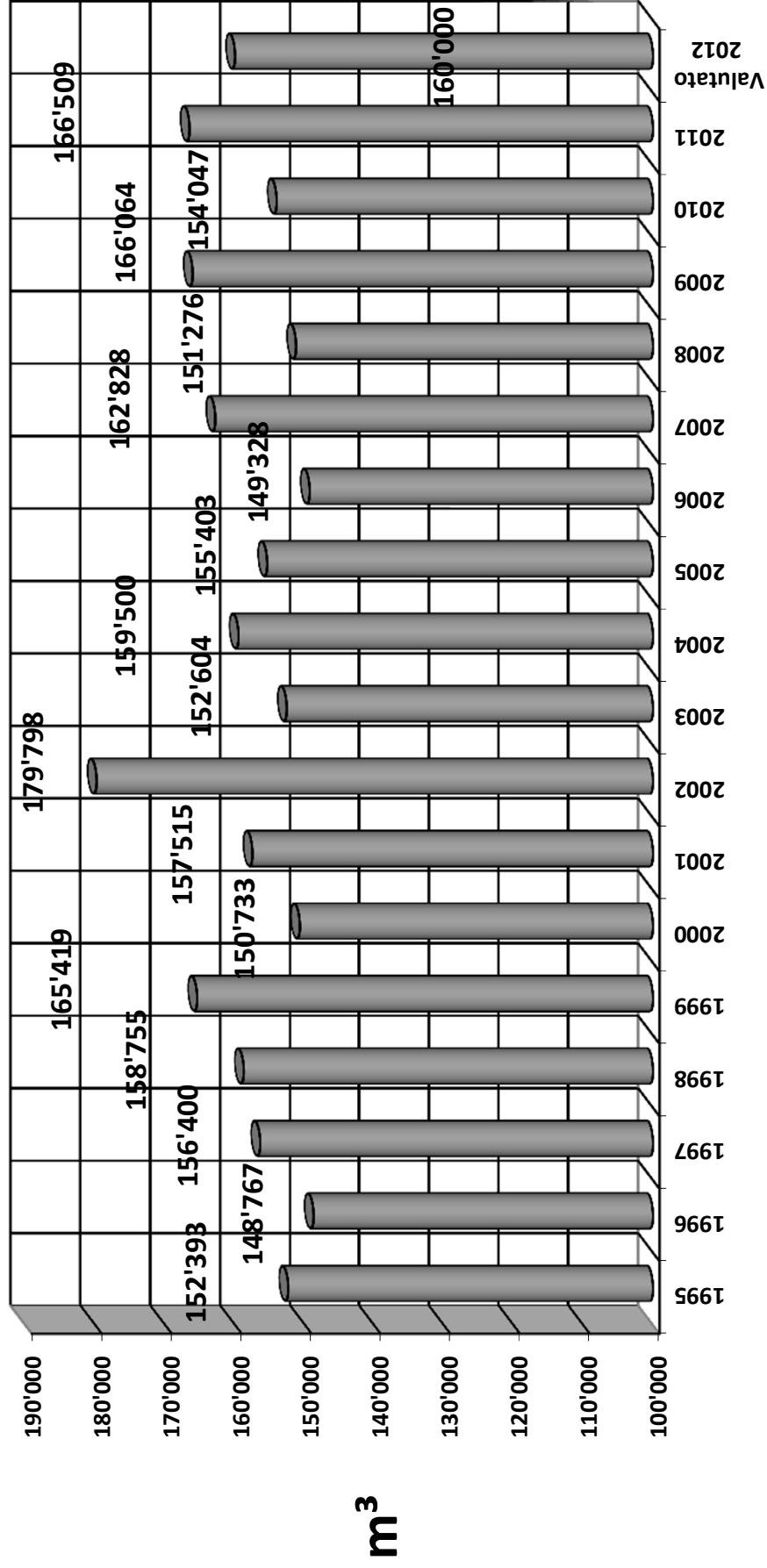


## Tabella degli ammortamenti Anno : 2011

AAP CASTEL S. PIETRO	
Data	20-09-2012
Pagina	2 / 2

Conto	Investimenti in beni AMMINISTRATIVI - classe 5	Conto bilancio	Valore iniziale (inv.netto - 1.1)	Valore a bilancio 1.1	Tasso amm. amm.	Importo ammortamento	Uscite per investim.	Entrate per investim.	Valore a bilancio 31.12
501.37	PROLUNGO SOSTITUZIONE TUBAZIONE AAP VIA CARPINELL	141.01	0.00	0.00	<b>C</b>		12'709.00		12'709.00
<b>501</b>	<b>Totale 501 - OPERE DEL GENIO CIVILE</b>			<b>2'657'538.25</b>		<b>89'221.20</b>	<b>280'002.15</b>		<b>2'848'319.20</b>
503.00	ALTRI SERBATOI	141.00	189'743.05	177'977.10	3.00	5'339.30			172'637.80
503.01	REALIZZAZIONE POZZI DI CAPTAZIONE	141.02	24'397.75	22'836.30	3.00	685.10			22'151.20
<b>503</b>	<b>Totale 503 - COSTRUZIONI EDILI</b>			<b>200'813.40</b>		<b>6'024.40</b>			<b>194'789.00</b>
506.00	ACQUISTO CONTATORI PER LE FRAZIONI DI MONTE E CASIMA	146.00	27'576.25	16'343.75	12.00	1'961.25			14'382.50
506.01	IMPIANTI STAZIONE FILTRI	141.03	66'982.35	57'269.90	15.00	8'590.50			48'679.40
<b>506</b>	<b>Totale 506 - MOBILI, MACCHINE, VEICOLI, ATTREZZATURE ED</b>			<b>73'613.65</b>		<b>10'551.75</b>			<b>63'061.90</b>
581.00	STUDIO APPROVIGIONAMENTO IDRICO	171.00	16'742.05	7'709.50	25.00	1'927.40			5'782.10
581.01	CATASTO RETE IDRICA A CASIMA	179.00	13'281.95	13'281.95	25.00	3'320.50			9'961.45
581.02	RIPARTO SPESE GRUPPO DI LAVORO ACQUEDOTTO A LAGO	179.02	24'594.05	14'082.05	25.00	3'520.50			10'561.55
<b>581</b>	<b>Totale 581 - USCITE DI PIANIFICAZIONE</b>			<b>35'073.50</b>		<b>8'768.40</b>			<b>26'305.10</b>
<b>Totale investimenti in beni AMMINISTRATIVI - classe 5</b>				<b>3'191'214.45</b>		<b>116'807.50</b>	<b>280'002.15</b>		<b>3'354'409.10</b>
<b>"C"</b> nel "tasso di ammortamento" del cespite allora é un investimento a quota costante									
<b>TOTALE CESPITI (amministrativi + patrimoniali)</b>				<b>3'191'214.45</b>		<b>116'807.50</b>	<b>280'002.15</b>		<b>3'354'409.10</b>

# METRI CUBI FATTURATI 1995 - 2012



**CONFRONTO CONSUMO FATTURATO / ACQUA IMMESSA IN RETE (I CONSUMI DI MONTE E CASIMA SONO ESCLUSI)**


	2011	%	2010	%	2009	%	2008	%	2007	%	2006	%	2005	%	2004 *)	%
Consumo fatturato	m <sup>3</sup>	166'509	154'047	166'064	151'276	162'828	149'328	155'403	159'500							
Acqua immessa in rete (secondo rapporti annuali)	m <sup>3</sup>	229'486	199'973	209'371	206'714	205'683	194'720	202'240	221'962							
Stabili comunali	m <sup>3</sup>	1'000	0.44%	500	0.24%	684	0.33%	1'059	0.51%	1'000	0.51%	1'100	0.54%	1'053	0.47%	
Acqua persa non fatturata e giustificata	m <sup>3</sup>	1'140	0.50%		0.00%		0.00%	3'359	1.63%	300	0.15%		0.00%		0.00%	
Lavaggio filtro	m <sup>3</sup>	4'800	2.09%	3'120	1.56%	3'120	1.49%	3'120	1.52%	3'120	1.60%	2'080	1.03%	2'080	0.94%	
Acqua non fatturata	m <sup>3</sup>	56'037	41'806	39'687	51'634	35'317	40'972	43'657	59'329							
<b>PERCENTUALE NON FATTURATA</b>		<b>24.42%</b>	<b>20.91%</b>	<b>18.96%</b>	<b>24.98%</b>	<b>17.17%</b>	<b>21.04%</b>	<b>21.59%</b>	<b>26.73%</b>							

\*) L'acqua immessa in rete per l'anno 2004 e del 2011 sono da prendere con una certa prudenza a causa di alcuni lavori sull'impianto telematico.



# BILANCIO






**BILANCIO DI CHIUSURA  
AL 31-12-2011**

**AAP CASTEL S. PIETRO**

**RICAPITOLAZIONE PER GENERE DI CONTO**

<b>Conto</b>	<b>Descrizione del conto</b>	<b>Importo</b>	<b>Var. %</b>	<b>Anno precedente</b>
<b>1</b>	<b>ATTIVO</b>			
<b>10</b>	LIQUIDITA'	238'950.57	-27.98	331'796.42
<b>11</b>	CREDITI	216'539.90	-2.05	221'075.00
<b>14</b>	INVESTIMENTI IN BENI AMMINISTRATIVI	3'320'501.10	5.55	3'146'003.75
<b>17</b>	ALTRE USCITE ATTIVATE	33'908.00	-25.00	45'210.70
<b>19</b>	ECCEDENZIA PASSIVA	0.00		0.00
		<b>3'809'899.57</b>	<b>1.76</b>	<b>3'744'085.87</b>




**BILANCIO DI CHIUSURA  
AL 31-12-2011**

**AAP CASTEL S. PIETRO**

**RICAPITOLAZIONE PER GENERE DI CONTO**


<b>Conto</b>	<b>Descrizione del conto</b>	<b>Importo</b>	<b>Var. %</b>	<b>Anno precedente</b>
<b>2</b>	<b>P A S S I V O</b>			
<b>20</b>	IMPEGNI CORRENTI	11'266.00	-13.39	13'007.90
<b>21</b>	DEBITI A BREVE TERMINE	0.00		0.00
<b>22</b>	DEBITI A MEDIO ED A LUNGO TERMINE	3'504'150.24	1.98	3'436'262.19
<b>29</b>	CAPITALE PROPRIO	294'483.33	-0.11	294'815.78
		<b>3'809'899.57</b>	<b>1.76</b>	<b>3'744'085.87</b>



BILANCIO DI CHIUSURA  
AL 31-12-2011

AAP CASTEL S. PIETRO

Conto	Descrizione	S A L D O	Anno preced.	Var. %	Variaz. Netta
<b>A T T I V O</b>		<b>3'809'899.57</b>	<b>3'744'085.87</b>	<b>1.76</b>	<b>65'813.70</b>
	<b>LIQUIDITA'</b>	<b>238'950.57</b>	<b>331'796.42</b>	<b>-27.98</b>	<b>-92'845.85</b>
101.00	CONTO CORRENTE POSTALE	238'950.57	331'796.42	-27.98	-92'845.85
	<b>CREDITI</b>	<b>216'539.90</b>	<b>221'075.00</b>	<b>-2.05</b>	<b>-4'535.10</b>
115.00	DEBITORI TASSA ACQUA	174'484.70	204'610.70	-14.72	-30'126.00
115.02	DEBITORI TASSA ALLACCIAMENTO	15'972.00	7'248.00	120.36	8'724.00
115.03	DEBITORI TASSA USO TEMPORANEO	696.00	0.00	999.99	696.00
119.00	IVA PRECEDENTE GESTIONE CORRENTE	11'604.05	5'966.85	94.48	5'637.20
119.01	IVA PRECEDENTE INVESTIMENTI	13'783.15	3'249.45	324.17	10'533.70
	<b>INVESTIMENTI IN BENI AMMINISTRATIVI</b>	<b>3'320'501.10</b>	<b>3'146'003.75</b>	<b>5.55</b>	<b>174'497.35</b>
140.00	TERRENI	221'933.90	224'175.65	-1.00	-2'241.75
141.00	SERBATOI	1'253'336.10	1'280'952.70	-2.16	-27'616.60
141.01	TUBAZIONI	1'740'755.90	1'524'567.60	14.18	216'188.30
141.02	POZZI DI CAPTAZIONE	22'151.20	22'836.30	-3.00	-685.10
141.03	STAZIONE FILTRI	67'941.50	77'127.75	-11.91	-9'186.25
146.00	MAGAZZINO-PEZZI DI RICAMBIO	14'382.50	16'343.75	-12.00	-1'961.25
	<b>ALTRE USCITE ATTIVATE</b>	<b>33'908.00</b>	<b>45'210.70</b>	<b>-25.00</b>	<b>-11'302.70</b>
171.00	PROGETTO GENERALE RISANAMENTO ACQUEDOTTO	5'782.10	7'709.50	-25.00	-1'927.40
179.00	CATASTO DELLA RETE IDRICA	9'961.45	13'281.95	-25.00	-3'320.50
179.02	PROGETTAZIONE ACQUEDOTTO AL LAGO	18'164.45	24'219.25	-25.00	-6'054.80




**BILANCIO DI CHIUSURA  
AL 31-12-2011**

**AAP CASTEL S. PIETRO**


Conto	Descrizione	S A L D O	Anno preced.	Var. %	Variaz. Netta
<b>P A S S I V O</b>		<b>3'809'899.57</b>	<b>3'744'085.87</b>	<b>1.76</b>	<b>65'813.70</b>
	<b>IMPEGNI CORRENTI</b>	<b>11'266.00</b>	<b>13'007.90</b>	<b>-13.39</b>	<b>-1'741.90</b>
200.00	RESIDUI PASSIVI / ACCERTAMENTI	-7'481.70	-12'983.45	-42.38	5'501.75
200.01	CREDITORI DIVERSI	9'766.15	16'124.65	-39.43	-6'358.50
209.00	CREDITORE IVA	8'981.55	9'866.70	-8.97	-885.15
	<b>DEBITI A MEDIO ED A LUNGO TERMINE</b>	<b>3'504'150.24</b>	<b>3'436'262.19</b>	<b>1.98</b>	<b>67'888.05</b>
229.00	DEBITO AMMINISTRAZIONE COMUNALE	3'406'050.24	3'320'612.19	2.57	85'438.05
229.01	MUTUO LIM: SELVA, PESCHIERA, CAMPAGNA	0.00	10'000.00	-100.00	-10'000.00
229.02	PRESTITO LIM 5063 ACQUEDOTTO L.1 2020	37'000.00	41'200.00	-10.19	-4'200.00
229.03	PRESTITO LIM 5070 ACQUEDOTTO L.2 2026	25'600.00	27'200.00	-5.88	-1'600.00
229.04	PRESTITO LIM 5092 ACQUEDOTTO L.3a-b 2031	35'500.00	37'250.00	-4.70	-1'750.00
	<b>CAPITALE PROPRIO</b>	<b>294'483.33</b>	<b>294'815.78</b>	<b>-0.11</b>	<b>-332.45</b>
290.00	CAPITALE PROPRIO	294'815.78	300'713.28	-1.96	-5'897.50
291.00	AVANZO D'ESERCIZIO ANNO CORRENTE	-332.45	-5'897.50	-94.36	5'565.05




# GESTIONE CORRENTE

CONSUNTIVO SECONDO LA CLASSIFICAZIONE ISTITUZIONALE = FUNZIONALE  
PER L'ANNO 2011

DICASTERO	RICAPITOLAZIONE CONTO DI GESTIONE CORRENTE					
	CONSUNTIVO 2011	RICAVI CORRENTI	SPESE CORRENTI	PREVENTIVO 2011		
	SPESE CORRENTI	RICAVI CORRENTI	SPESE CORRENTI	RICAVI CORRENTI		
0 AMMINISTRAZIONE	21'326.45	4.97 %	0.00	0.00 %	16'600.00	100.00
1 TASSE	0.00	0.00 %	384'245.40	89.55 %	0.00	354'200.00
2 ESERCIZIO	32'818.75	7.65 %	0.00	0.00 %	28'000.00	0.00
3 IMPIANTI	148'029.55	34.50 %	0.00	0.00 %	105'000.00	0.00
4 CONTRIBUTI	60'050.20	13.99 %	2'716.30	0.63 %	58'600.00	1'000.00
5 INTERESSI	33'353.70	7.77 %	1'884.00	0.44 %	33'000.00	100.00
6 AMMORTAMENTI	116'807.50	27.22 %	0.00	0.00 %	117'100.00	0.00
7 FRAZIONE DI CASIMA	7'803.25	1.82 %	15'451.50	3.60 %	6'000.00	13'900.00
8 FRAZIONE DI MONTE E CAMPORA	9'244.80	2.15 %	24'804.55	5.78 %	14'200.00	17'700.00
<b>T O T A L I</b>	<b>429'434.20</b>	<b>100.08 %</b>	<b>429'101.75</b>	<b>100.00 %</b>	<b>378'500.00</b>	<b>387'000.00</b>
<b>MAGGIOR ENTRATA</b>					<b>8'500.00</b>	
<b>DISAVANZO D'ESERCIZIO</b>			<b>332.45</b>	<b>0.08 %</b>		
<b>T O T A L I A P A R E G G I O</b>	<b>429'434.20</b>		<b>429'434.20</b>		<b>387'000.00</b>	<b>387'000.00</b>

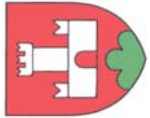
CONSUNTIVO SECONDO LA CLASSIFICAZIONE ISTITUZIONALE = FUNZIONALE  
PER L'ANNO 2011

0	AMMINISTRAZIONE	CONSUNTIVO 2011		PREVENTIVO 2011	CONSUNTIVO 2010
		SPESE	RICAVI		
<b>000</b>	<b>AMMINISTRAZIONE</b>				
<b>3</b>	<b>SPESE CORRENTI</b>				
301.00	INDENNITÀ DIPENDENTI	13'800.00		8'500.00	8'600.00
310.00	SPESE CANCELLERIA/STAMPATI	0.00		100.00	0.00
318.00	SPESE CCP, BANCA, POSTA, TELEFONO	3'892.45		4'000.00	3'756.15
319.00	DIVERSI AMMINISTRAZIONE	3'634.00		4'000.00	8'812.50
<b>4</b>	<b>RICAVI CORRENTI</b>				
405.00	RECUPERO CONTRIBUTI AVS DIPENDENTI		0.00	100.00	0.00
	<b>TOTALE RICAVI</b>		<b>0.00</b>	<b>100.00</b>	<b>0.00</b>
	<b>TOTALE SPESE</b>	<b>21'326.45</b>		<b>16'600.00</b>	<b>21'168.65</b>
	<b>SALDO</b>		<b>21'326.45</b>	<b>16'500.00</b>	<b>21'168.65</b>


CONSUNTIVO SECONDO LA CLASSIFICAZIONE ISTITUZIONALE = FUNZIONALE  
PER L'ANNO 2011

1	TASSE	CONSUNTIVO 2011		PREVENTIVO 2011	CONSUNTIVO 2010
		SPESE	RICAVI		
100	TASSE				
4	<b>RICAVI CORRENTI</b>				
434.00	TASSA BASE FAMIGLIE, COMMERCII, ECC.		70'759.65	70'000.00	69'478.50
434.01	CONSUMO INDUSTRIALE		53'371.30	28'000.00	46'298.45
434.03	TASSA BASE AGRICOLI		2'241.25	3'000.00	2'548.85
434.04	NOLEGGIO CONTATORI		21'676.05	20'000.00	21'554.35
434.05	CONSUMO FAMIGLIE, COMMERCII, PISCINE, ECC.		208'542.10	210'000.00	195'970.05
434.06	TASSA USO TEMPORANEO		1'841.90	1'000.00	890.65
434.07	TASSA NUOVI ALLACCIAMENTI		21'311.70	20'000.00	9'506.55
434.08	CONSUMO AGRICOLO		4'501.45	2'200.00	3'315.65
	<b>TOTALE RICAVI</b>		<b>384'245.40</b>	<b>354'200.00</b>	<b>349'563.05</b>
	<b>TOTALE SPESE</b>	<b>0.00</b>		<b>0.00</b>	<b>0.00</b>
	<b>SALDO</b>	<b>384'245.40</b>		<b>-354'200.00</b>	<b>-349'563.05</b>




CONSUNTIVO SECONDO LA CLASSIFICAZIONE ISTITUZIONALE = FUNZIONALE  
PER L'ANNO 2011


2	ESERCIZIO	CONSUNTIVO 2011		PREVENTIVO 2011	CONSUNTIVO 2010
		SPESE	RICAVI		
200	ESERCIZIO				
3	SPESE CORRENTI				
312.00	FORZA	25'260.00		20'000.00	24'242.30
313.00	COLORO	0.00		0.00	222.20
318.01	ASSICURAZIONI	7'558.75		8'000.00	7'839.35
	TOTALE RICAVI		0.00	0.00	0.00
	TOTALE SPESE	32'818.75		28'000.00	32'303.85
	SALDO		32'818.75	28'000.00	32'303.85

CONSUNTIVO SECONDO LA CLASSIFICAZIONE ISTITUZIONALE = FUNZIONALE  
PER L'ANNO 2011


3	IMPIANTI	CONSUNTIVO 2011		PREVENTIVO 2011	CONSUNTIVO 2010
		SPESE	RICAVI		
300	IMPIANTI				
3	SPESE CORRENTI				
312.01	ACQUISTO ACQUA D'EMERGENZA	12'979.70		20'000.00	8'451.80
314.00	MANUTENZIONE E RIPARAZIONE RETE	69'016.55		50'000.00	42'626.75
314.01	MANUTENZIONE E RIPARAZIONE STABILI	31'436.80		10'000.00	23'857.45
314.02	MANUTENZIONE E RIPARAZIONE POMPE	12'468.60		5'000.00	11'995.60
314.03	NUOVI STUDI / CONTROLLI ACQUA POTABILE	4'689.15		5'000.00	4'612.95
315.00	MANUTENZIONE E RIPARAZIONE CONTATORI	17'438.75		15'000.00	18'954.85
	<b>TOTALE RICAVI</b>		<b>0.00</b>	<b>0.00</b>	<b>0.00</b>
	<b>TOTALE SPESE</b>	<b>148'029.55</b>		<b>105'000.00</b>	<b>110'499.40</b>
	<b>SALDO</b>		<b>148'029.55</b>	<b>105'000.00</b>	<b>110'499.40</b>

CONSUNTIVO SECONDO LA CLASSIFICAZIONE ISTITUZIONALE = FUNZIONALE  
PER L'ANNO 2011


4	CONTRIBUTI	CONSUNTIVO 2011		PREVENTIVO 2011	CONSUNTIVO 2010
		SPESE	RICAVI		
<b>400</b>	<b>CONTRIBUTI</b>				
<b>3</b>	<b>SPESE CORRENTI</b>				
352.00	CONTRIBUTO CONSORZIO ACQUEDOTTO PIAZZO	31'800.00		31'800.00	31'800.00
352.01	CONTRIBUTO ACQUISTO ACQUA MENDRISIO	16'800.00		16'800.00	16'800.00
352.02	CONTRIBUTO PER SPESE ANTICIPATE DAL COMUNE	11'450.20		10'000.00	12'413.50
<b>4</b>	<b>RICAVI CORRENTI</b>				
436.00	RECUPERO PRIVATI RIPARAZIONI		2'716.30	1'000.00	0.00
	<b>TOTALE RICAVI</b>		<b>2'716.30</b>	<b>1'000.00</b>	<b>0.00</b>
	<b>TOTALE SPESE</b>	<b>60'050.20</b>		<b>58'600.00</b>	<b>61'013.50</b>
	<b>SALDO</b>		<b>57'333.90</b>	<b>57'600.00</b>	<b>61'013.50</b>

CONSUNTIVO SECONDO LA CLASSIFICAZIONE ISTITUZIONALE = FUNZIONALE  
PER L'ANNO 2011


5	INTERESSI	CONSUNTIVO 2011		PREVENTIVO 2011	CONSUNTIVO 2010
		SPESE	RICAVI		
500	INTERESSI				
3	SPESE CORRENTI				
321.00	INTERESSI PASSIVI	33'353.70		33'000.00	32'377.10
4	RICAVI CORRENTI				
420.00	INTERESSI ATTIVI		1'884.00	100.00	350.15
	TOTALE RICAVI		1'884.00	100.00	350.15
	TOTALE SPESE	33'353.70		33'000.00	32'377.10
	SALDO		31'469.70	32'900.00	32'026.95

CONSUNTIVO SECONDO LA CLASSIFICAZIONE ISTITUZIONALE = FUNZIONALE  
PER L'ANNO 2011

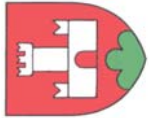
6	AMMORTAMENTI	CONSUNTIVO 2011		PREVENTIVO 2011	CONSUNTIVO 2010
		SPESE	RICAVI		
600	AMMORTAMENTI				
3	SPESE CORRENTI				
331.00	AMMORTAMENTI ORDINARI	116'807.50		117'100.00	112'325.70
	TOTALE RICAVI		0.00	0.00	0.00
	TOTALE SPESE	116'807.50		117'100.00	112'325.70
	SALDO		116'807.50	117'100.00	112'325.70

CONSUNTIVO SECONDO LA CLASSIFICAZIONE ISTITUZIONALE = FUNZIONALE  
PER L'ANNO 2011

7	FRAZIONE DI CASIMA	CONSUNTIVO 2011		PREVENTIVO 2011	CONSUNTIVO 2010
		SPESE	RICAVI		
700	FRAZIONE DI CASIMA				
3	SPESE CORRENTI				
301.00	INDENNITÀ DIPENDENTI	2'475.00		1'000.00	2'262.50
312.00	FORZA	1'518.65		1'000.00	1'214.95
312.01	ACQUISTO ACQUA D'EMERGENZA	0.00		500.00	0.00
314.04	MANUTENZIONE IMPIANTI	2'610.30		2'000.00	2'642.50
318.01	ASSICURAZIONI	1'199.30		1'500.00	1'276.20
4	RICAVI CORRENTI				
434.00	TASSA BASE FAMIGLIE, COMMERCII, ECC.		5'082.50	5'000.00	5'052.15
434.03	TASSA BASE AGRICOLI		439.00	0.00	0.00
434.04	NOLEGGIO CONTATORI		1'829.10	1'900.00	1'856.45
434.05	CONSUMO FAMIGLIE, COMMERCII, PISCINE, ECC.		7'328.20	7'000.00	7'992.20
434.08	CONSUMO AGRICOLO		772.70	0.00	0.00
	<b>TOTALE RICAVI</b>		<b>15'451.50</b>	<b>13'900.00</b>	<b>14'900.80</b>
	<b>TOTALE SPESE</b>	<b>7'803.25</b>		<b>6'000.00</b>	<b>7'396.15</b>
	<b>SALDO</b>	<b>7'648.25</b>		<b>-7'900.00</b>	<b>-7'504.65</b>

CONSUNTIVO SECONDO LA CLASSIFICAZIONE ISTITUZIONALE = FUNZIONALE  
PER L'ANNO 2011

8	FRAZIONE DI MONTE E CAMPORA	CONSUNTIVO 2011		PREVENTIVO 2011	CONSUNTIVO 2010
		SPESE	RICAVI		
<b>800</b>	<b>FRAZIONE DI MONTE</b>				
<b>3</b>	<b>SPESE CORRENTI</b>				
301.00	INDENNITÀ DIPENDENTI	2'000.00		2'000.00	2'000.00
312.00	FORZA	1'546.35		1'700.00	1'687.00
312.02	ACQUA DI SOCCORSO MONTE GENEROSO AIM MENDRISIO	3'668.00		5'000.00	3'709.25
314.04	MANUTENZIONE IMPIANTI	1'621.00		5'000.00	2'654.00
318.01	ASSICURAZIONI	409.45		500.00	435.70
<b>4</b>	<b>RICAVI CORRENTI</b>				
434.00	TASSA BASE FAMIGLIE, COMMERCII, ECC.		5'321.15	6'300.00	5'762.90
434.04	NOLEGGIO CONTATORI		2'046.70	2'400.00	2'105.90
434.05	CONSUMO FAMIGLIE, COMMERCII, PISCINE, ECC.		8'490.15	9'000.00	8'990.00
434.08	CONSUMO AGRICOLO		10.95	0.00	0.00
	<b>TOTALE RICAVI</b>		<b>15'868.95</b>	<b>17'700.00</b>	<b>16'858.80</b>
	<b>TOTALE SPESE</b>	<b>9'244.80</b>		<b>14'200.00</b>	<b>10'485.95</b>
	<b>SALDO</b>	<b>6'624.15</b>		<b>-3'500.00</b>	<b>-6'372.85</b>


CONSUNTIVO SECONDO LA CLASSIFICAZIONE ISTITUZIONALE = FUNZIONALE  
PER L'ANNO 2011

8	FRAZIONE DI MONTE E CAMPORA	CONSUNTIVO 2011		PREVENTIVO 2011	CONSUNTIVO 2010
		SPESE	RICAVI		
850	FRAZIONE DI CAMPORA				
4	RICAVI CORRENTI				
434.00	TASSA BASE FAMIGLIE, COMMERCII, ECC.		3'291.30	0.00	0.00
434.04	NOLEGGIO CONTATORI		1'209.60	0.00	0.00
434.05	CONSUMO FAMIGLIE, COMMERCII, PISCINE, ECC.		4'434.70	0.00	0.00
	<b>TOTALE RICAVI</b>		<b>8'935.60</b>	<b>0.00</b>	<b>0.00</b>
	<b>TOTALE SPESE</b>	<b>0.00</b>		<b>0.00</b>	<b>0.00</b>
	<b>SALDO</b>	<b>8'935.60</b>		<b>0.00</b>	<b>0.00</b>






# INVESTIMENTI

CONSUNTIVO SECONDO LA CLASSIFICAZIONE ISTITUZIONALE = FUNZIONALE  
PER L'ANNO 2011

D I C A S T E R O	RICAPITOLAZIONE CONTO DI INVESTIMENTO			
	USCITE CONSUNTIVO 2011	ENTRATE CONSUNTIVO 2011	USCITE PREVENTIVO 2011	ENTRATE 2011
6 AMMORTAMENTI	0.00	0.00 %	116'807.50	100.00 %
9 SPESE STRAORDINARIE	280'002.15	239.71 %	0.00	0.00 %
<b>TOTALI</b>	<b>280'002.15</b>	<b>239.71 %</b>	<b>116'807.50</b>	<b>100.00 %</b>
<b>SALDO</b>			<b>163'194.65</b>	<b>139.71 %</b>
<b>TOTALI A PAREGGIO</b>	<b>280'002.15</b>		<b>280'002.15</b>	<b>480'000.00</b>
			<b>480'000.00</b>	<b>480'000.00</b>




## CONSUNTIVO DETTAGLIATO DEGLI INVESTIMENTI Controllo dei crediti - anno 2011

AAP CASTEL S. PIETRO

Data 20-09-2012

N° conto	Descrizione	Risol. CC scadenza	Imp. votato Messaggio	Importo votato totale	Consuntivi precedenti	2011		Consuntivo totale	Rimanenza (-) Sorpasso (+)
						Consuntivo Preventivo	Consuntivo		
<b>USCITE PER INVESTIMENTI IN BENI AMMINISTRATIVI</b>									
501.20	RISANAMENTO SERBATOIO DI CASIMA	12-09-2005 31-12-2006		1'181'400.00	1'160'257.00	13'334.00	1'173'591.00	-7'809.00	
501.23	TUBAZIONE ACQUA POTABILE VIA G.B.MAGGI	24-04-2006 31-12-2007		127'000.00	63'558.50	15'799.25	79'357.75	-47'642.25	
501.25	SOSTITUZIONE TUBAZIONE ACQUA POTABILE MIURINA	13-10-2008 31-12-2009 Risoluzione Municipale 350/2008		25'000.00	40'774.25	-9'144.50	31'629.75	6'629.75	
501.27	COLLEGAMENTO ACQUA POTABILE MONTE/CAMPORA				0.00	0.00	0.00		
						20'000.00			
501.29	SOSTITUZIONE TUBAZIONE ACQUA POTABILE ALLA PESCHIERA	14-12-2009 31-12-2011 ( 19/2009 )		397'000.00	25'246.70	222'011.45	247'258.15	-149'741.85	
						250'000.00			
501.30	SOSTITUZIONE TUBAZIONE ACQUA POTABILE DREE / ROCCOLO	14-12-2009 31-12-2011 ( 22/2009 )		85'000.00	0.00	2'248.45	2'248.45	-82'751.55	
						40'000.00			
501.31	SOSTITUZIONE PARZIALE CONDOTTA AAP VIA FONTANA	16-11-2009 31-12-2010 Risoluzione Municipale 1213/2009		13'000.00	0.00	0.00	0.00	-13'000.00	
501.34	SOSTITUZIONE TUBAZIONE ACQUA NUCLEO GORLA 2° BLOCCO	13-12-2010 31-12-2012 ( 19/2010 )		165'000.00	0.00	23'044.50	23'044.50	-141'955.50	
						164'000.00			
501.35	SOSTITUZIONE TUBAZIONE ACQUA SOTTO MUSCINO				0.00	0.00	0.00		
						6'000.00			
501.36	SOSTITUZIONE CONDOTTA AAP ZONA MULINI	15-11-2010 31-12-2012 Risoluzione Municipale 1960/2010		21'500.00	0.00	0.00	0.00	-21'500.00	
501.37	PROLUNGO SOSTITUZIONE TUBAZIONE AAP VIA CARPINELL	21-02-2011 21-02-2012 ( 04/2011 )		53'000.00	0.00	12'709.00	12'709.00	-40'291.00	
501.38	PROLUNGO OPERE AP IN VIA GRÜGEE	10-10-2011 ( 14/2011 )		50'000.00	0.00	0.00	0.00	-50'000.00	




## CONSUNTIVO DETTAGLIATO DEGLI INVESTIMENTI Controllo dei crediti - anno 2011


AAP CASTEL S. PIETRO

Data 20-09-2012

N° conto	Descrizione	Risol. CC scadenza	Imp. votato Messaggio	Importo votato totale	Consuntivi precedenti	2011		Rimanenza (-) Sorpasso (+)
						Consuntivo Preventivo	Consuntivo totale	
501.39	SOSTITUZIONE TUBAZIONE ACQUA POTABILE TRATTA GORLA - BALERNA	12-12-2011	( 21/2011 )	46'000.00	0.00	0.00	0.00	-46'000.00
581.02	RIPARTO SPESE GRUPPO DI LAVORO ACQUEDOTTO A LAGO Risoluzione Municipale 1392/2010	27-08-2007 31-12-2009	19'000.00 11'000.00	30'000.00	24'594.05	0.00	24'594.05	-5'405.95
581.03	REVISIONE PIANO GENERALE ACQUEDOTTO Risoluzione municipale 2458/2011	02-08-2011 31-12-2013	20'000.00	20'000.00	0.00	0.00	0.00	-20'000.00
<b>Totale</b>				<b>2'213'900.00</b>	<b>1'314'430.50</b>	<b>280'002.15</b> <b>480'000.00</b>	<b>1'594'432.65</b>	<b>-619'467.35</b>

CONSUNTIVO SECONDO LA CLASSIFICAZIONE ISTITUZIONALE = FUNZIONALE  
PER L'ANNO 2011

6	AMMORTAMENTI	RIS. C.C.	IMPORTO VOTATO TOT.	CONSUNTIVO 2011		PREVENTIVO 2011
				USCITE	ENTRATE	
600	AMMORTAMENTI					
6	ENTRATE PER INVESTIMENTI IN BENI AMMINISTRATIVI					
681.00	RIPORTO AMMORTAMENTI ORDINARI				116'807.50	117'100.00
	TOTALE ENTRATE			0.00	116'807.50	117'100.00
	TOTALE USCITE					0.00
	SALDO			116'807.50		-117'100.00

CONSUNTIVO SECONDO LA CLASSIFICAZIONE ISTITUZIONALE = FUNZIONALE  
PER L'ANNO 2011

9	SPESE STRAORDINARIE	RIS. C.C.	IMPORTO VOTATO TOT.	CONSUNTIVO 2011		PREVENTIVO 2011
				USCITE	ENTRATE	
900	SPESE STRAORDINARIE					
5	USCITE PER INVESTIMENTI IN BENI AMMINISTRATIVI					
501.20	RISANAMENTO SERBATOIO DI CASIMA	12-09-2005	1'181'400.00	13'334.00		0.00
501.23	TUBAZIONE ACQUA POTABILE VIA G.B.MAGGI	24-04-2006	127'000.00	15'799.25		0.00
501.25	SOSTITUZIONE TUBAZIONE ACQUA POTABILE MIURINA	13-10-2008	25'000.00	-9'144.50		0.00
501.27	COLLEGAMENTO ACQUA POTABILE MONTE/CAMPORA			0.00		20'000.00
501.29	SOSTITUZIONE TUBAZIONE ACQUA POTABILE ALLA PESCHIERA	14-12-2009	397'000.00	222'011.45		250'000.00
501.30	SOSTITUZIONE TUBAZIONE ACQUA POTABILE DREE / ROCCOLO	14-12-2009	85'000.00	2'248.45		40'000.00
501.34	SOSTITUZIONE TUBAZIONE ACQUA NUCLEO GORLA 2° BLOCCO	13-12-2010	165'000.00	23'044.50		164'000.00
501.35	SOSTITUZIONE TUBAZIONE ACQUA SOTTO MUSCINO			0.00		6'000.00
501.37	PROLUNGO SOSTITUZIONE TUBAZIONE AAP VIA CARPINELL	21-02-2011	53'000.00	12'709.00		0.00
	<b>TOTALE ENTRATE</b>				<b>0.00</b>	<b>0.00</b>
	<b>TOTALE USCITE</b>			<b>280'002.15</b>		<b>480'000.00</b>
	<b>SALDO</b>				<b>280'002.15</b>	<b>480'000.00</b>



CONSORZIO  
ACQUEDOTTO PIAZÖÖ

	CONSUNTIVO 2011		PREVENTIVO 2012		PREVENTIVO 2011	
	RICAVI	COSTI	RICAVI	COSTI	RICAVI	COSTI
1 Quota Vacallo	31'800.00		36'000.00		31'800.00	
Quota Castel San Pietro	31'800.00		36'000.00		31'800.00	
Quota Morbio Superiore	10'600.00		12'000.00		10'600.00	
Int. Spese bancarie		58.15		50.00		50.00
Rimborsi diversi	395.65					
1.a. Onorario al segretario		2'000.00		2'000.00		2'000.00
1.b. Onorario consulente		2'065.40				
1.c. Contributo consorzio arginature		1'485.50		1'500.00		1'500.00
2 Onorario all'usciera / sorvegliante						
2.a. Sorgenti		527.35		1'000.00		1'000.00
2.b. Potabilizzazione		19'610.95		21'000.00		21'000.00
3 Manutenzioni e riparazioni		20'979.10		25'000.00		25'000.00
3.a. rinnovo impianto di comando		13'604.50				
3.b. rinnovo impianti (ordine laboratorio cant.)				5'000.00		
3.c. rabbocco filtro				5'000.00		
3.d. inquinamento		5'380.70				
4 Energia elettrica, cloro, ecc.		19'113.60		13'000.00		11'000.00
5 Ind. Sedute, spese cancelleria, assicurazioni, tasse ccp, AVS, analisi, ecc.		8'860.90		10'000.00		10'000.00
6 Interessi su mutuo		241.35		350.00		400.00
7 Ammortamento		1'700.00		--		3'400.00
	74'595.65	95'627.50	84'000.00	83'900.00	74'200.00	75'350.00
	95'627.50		83'900.00		75'350.00	
<b>Perdita / utile d'esercizio</b>	<b>-21'031.85</b>		100.00		-1'150.00	



CONSORZIO ACQUEDOTTO PIAZZÖÖ

<u>Situazione finanziaria</u>	
Saldo banca al 31.12.2010	Fr. 30'042.05
Perdita d'esercizio 2011	Fr. 21'031.85
<b>Saldo banca al 31.12.2011</b>	<b>Fr. 9'010.20</b>

<u>Situazione mutuo Banca Raiffeisen</u>	
Debito al 31.12.2010	Fr. 6'700.00
Ammortamento 2011	Fr. 1'700.00
<b>Debito al 31.12.2011</b>	<b>Fr. 5'000.00</b>