



Comune di Castel San Pietro

**CONSUNTIVO
2011**

Amministrazione Comunale

INDICE

- Messaggio Municipale	1	~	16
- Riassunti			
➤ Riassunto del consuntivo			17
➤ Riassunto del conto di chiusura			18
➤ Riassunto del bilancio			19
- Bilancio	21	~	27
- Ammortamenti	29	~	32
- Indicatori	33	~	34
- Conto dei flussi di capitale	35	~	36
- Grafici	37	~	40
- Gestione corrente	41	~	75
➤ Riassunto della gestione			42
➤ Riassunto della gestione per genere di conto			43
➤ Dettaglio dei conti di gestione corrente	44	~	75
- Investimenti	77	~	93
➤ Riassunto conto degli investimenti			78
➤ Tabella di controllo dei crediti	79	~	84
➤ Dettaglio dei conti di investimento	85	~	93



Comune di Castel San Pietro

telefono 091 646 15 62
fax 091 646 89 24
e-mail info@castelsanpietro.ch

6874 Castel San Pietro, 21 settembre 2012

MESSAGGIO MUNICIPALE NO 12 / 2012 – Ris. mun. n° 318 del 17.09.2012

CONTI CONSUNTIVI 2011 DELL'AMMINISTRAZIONE COMUNALE

Signor Presidente del Consiglio Comunale,
Signore e Signori Consiglieri Comunali,

COMMENTO GENERALE

Vi presentiamo i conti consuntivi dell'Amministrazione Comunale per l'anno 2011.

Il consuntivo 2011 chiude con un avanzo d'esercizio di fr. 1'151'182.51 contro un disavanzo previsto di fr. 292'250.00.

Come negli ultimi anni l'influsso di fattori imponderabili e non ricorrenti ha segnato in modo oltremodo favorevole l'introito fiscale degli anni arretrati.

Il controllo dei costi e la sopravvenienza d'imposta dovuta essenzialmente a imposizione di utili straordinari delle persone giuridiche (PG), ha prodotto questo risultato eccezionale che si sarebbe altrimenti allineato al preventivo e all'ultima versione del piano finanziario che indicava una tendenza negativa delle finanze comunali. Naturalmente il risultato aggiunge un ulteriore margine alle riserve accumulate negli anni, ma non deve portare a entusiasmi affrettati.

In effetti, dedotte le sopravvenienze di fr. 1'365'521.69 prodotte come detto quasi esclusivamente dalle PG, il risultato complessivo sarebbe stato di poco inferiore a quanto preventivato.

Detto questo, indichiamo che dopo la contabilizzazione di ammortamenti su beni amministrativi per complessivi fr. 818'449.80 e ammortamenti patrimoniali per fr. 1'701.95, l'autofinanziamento si è fissato a fr. 1'969'632.41 (fr. 1'271'766.90 nel 2010).

A dimostrazione della dinamicità operativa del nostro comune, gli investimenti lordi sono ammontati a fr. 2'323'971.85 con un incremento del 41 % rispetto al 2010 (fr. 1'639'862.48) e del 54 % rispetto al 2009. Dopo entrate per investimenti amministrativi (esclusi gli ammortamenti) per complessivi fr. 714'624.45 (fr. 561'176.10 nel 2010 – +27%), l'onere netto per investimenti si è fissato a fr. 1'609'347.40 in aumento del 49.2% rispetto al 2010 (fr. 1'078'686.38).

L'avanzo complessivo è quindi di fr. 360'285.01 (avanzo di fr. 193'080.52 nel 2010) ciò che ha fatto scendere il debito pubblico a fr. 952'830.49 (fr. 1'313'115.50 nel 2010) con una diminuzione del 27.4%.

Il debito pubblico pro-capite, considerando la popolazione finanziaria di 2101 persone scende a fr. 453.50 (618.80 nel 2010 e fr. 708.00 nel 2009).

Con la capitalizzazione dell'avanzo d'esercizio il capitale proprio si fissa a fr. 5'640'286.49 (fr 4'489'103.98 nel 2010 e fr. 3'823'176.68 nel 2009). Il capitale proprio rappresenta il 70.7 % dell'ultimo gettito di imposta cantonale base accertato per il nostro comune – anno 2009 - (rif. art. 169 LOC).

Grazie al risultato corrente e all'avanzo d'esercizio, gli indicatori finanziari si sono mantenuti ad un buon livello.

Gli indici prospettano una buona situazione finanziaria generale, ma nel prossimo futuro, tenendo conto dei fattori non ricorrenti che hanno migliorato i risultati degli ultimi anni, potremmo assistere ad un peggioramento più o meno importante.

Per maggiori dettagli si rimanda ai grafici ed alle tabella che seguono in questo documento.

Ci scusiamo per il ritardo con il quale presentiamo questi conti, dovuto al periodo di assenza del contabile e al necessario periodo di introduzione del nuovo funzionario che si occupa delle finanze. Ci permettiamo di segnalarvi come l'improvviso avvicendamento del personale intervenuto nel 2011 è stato gestito in modo lusinghiero, grazie ad un impegno quantitativo e qualitativo notevole di alcuni dipendenti comunali e del neoassunto.

RICAVI

I ricavi complessivi del 2011 superano per la seconda volta nella nostra storia la barriera degli 8 milioni di franchi, attestandosi a fr. 8'253'003.25, in crescita del 3 % rispetto al 2010 (fr. 8'009'677.46). Rileviamo però che senza le entrate straordinarie per sopravvenienze indicate in precedenza, il totale dei ricavi sarebbe diminuito di ca. il 14 % a ca. fr. 6.88 milioni.

Il gettito d'imposta dell'anno è stato valutato in fr. 4'913'000 in aumento del 3.7% rispetto al 2010 (fr. 4'738'000).

Analizzando i diversi gruppi dei ricavi, confrontandoli con il consuntivo 2010, rileviamo quanto segue:

- Per i redditi da imposte (gruppo 40), oltre ai commenti indicati in entrata al capitolo, registriamo una riduzione delle imposte sul reddito e la sostanza di competenza dell'anno (da fr. 4'208'000 a fr. 4'030'000) compensata dall'importante progressione delle imposte sull'utile e il capitale cresciute di fr. 350'000.00 a fr. 603'000.00 e dell'imposta alla fonte (+52 %) dai fr. 315'000 del 2010 a fr. 479'000.
- I redditi da regalie (gruppo 41) sono aumentati anche quest'anno per la crescita dei proventi della privativa AIL passata da fr 210'000 a fr 245'000 (+14.8%).
- Fatta astrazione dall'utile contabile registrato sulla vendita dell'immobile di Casima registrato nel 2010, i redditi della sostanza (gruppo 42) sono cresciuti di fr. 13'000 essenzialmente per l'aumento degli interessi di mora.
- I redditi per prestazioni, vendite, tasse e diritti (gruppo 43) hanno subito un aumento di ca. fr. 52'000 a fr. 483'000 soprattutto per l'aumento dei rimborsi stipendi personale per assenze dovute a malattia (compreso parto) ed infortunio. Da notare anche un incremento delle multe in materia edilizia.
- I redditi per contributi diversi (gruppo 44) sono aumentati di fr. 26'000.00 in quanto lo Stato ci ha versato quest'anno il contributo di localizzazione geografica per il 2010 e il 2011.
- I rimborsi da enti pubblici (gruppo 45), sono rimasti invariati a fr. 48'000.

- I ricavi per spese correnti (gruppo 46) sono diminuiti di fr. 91'000 (-19.3%) a fr. 383'000. Gli anziani degenti alla Casa di riposo San Rocco pagano ora la retta in base alla loro situazione economica (riconoscimento nell'ambito delle case finanziate dallo Stato). Questo ci evita il recupero degli oneri anticipati per gli anziani degenti in case per anziani non riconosciute. Come preventivato la riduzione del numero delle classi di SE ha ridotto l'introito per i contributi cantonali agli stipendi dei docenti (-fr. 67'000 a fr. 247'000).

SPESE

Al netto degli ammortamenti complessivi di fr. 829'121.40, il totale delle spese correnti è diminuito in modo importante (-6.79%) a fr. 6'272'699.34 (fr. 6'729'950.76 nel 2010).

Nel dettaglio di questi gruppi di spesa, rapportati al consuntivo 2010, rileviamo quanto segue:

- I costi per il personale (gruppo 30) sono diminuiti del 6.5% a fr. 2'510'000 (fr. 2'685'000 nel 2010) in modo particolare per la riduzione di un docente delle SE. La mancanza del contabile per diversi mesi ha ridotto i costi del dicastero dell'amministrazione. I contributi alla cassa pensione nel 2010 sono stati influenzati da un versamento straordinario alla cassa pensione per il pensionamento anticipato di personale.
- Il gruppo beni e servizi (gruppo 31) è diminuito del 16.51% a fr. 1'205'000 per alcune coincidenze straordinarie che elenchiamo qui di seguito:
 - La manutenzione strade e posteggi nel 2010 ha registrato parecchie attività straordinarie con un aumento della spesa a fr. 173'000. Nel 2011 si è rientrati nei limiti preventivati (fr. 134'000) con una diminuzione di spesa di fr. 39'000 (-22%)
 - Medesimo discorso per la manutenzione delle canalizzazioni passate da fr. 64'000 a fr. 26'000 (-59%)
 - Le AIL SA non ci hanno fatturato le spese per l'illuminazione pubblica per il noto accordo. Nel 2010 sono state contabilizzate le ultime due rate che avevamo allibrato a bilancio. Di conseguenza vi è una diminuzione del 98.3% a fr. 3'000.
 - Le nostre scuole hanno effettuato nel periodo di competenza di questi conti consuntivi una sola uscita di scuola montana, con conseguente riduzione dei costi a fr. 5'800 (- fr. 14'000).
 - Nel 2010 abbiamo speso fr. 25'000 per l'acquisto e la manutenzione degli idranti. Nel 2011 non è stato necessario intervenire con manutenzioni straordinarie del sistema antincendio.
 - Il costo del servizio invernale delle strade, viste le nevicate di minore importanza, è diminuito del 28% a fr. 58'000.
 - Per l'acquisto di mobili, attrezzature, apparecchiature e macchine il cui costo è ripartito nei diversi dicasteri, si sono spesi fr. 34'000 con una contrazione di fr. 14'000.00 (-29%).
- Non avendo sottoscritto nuovi debiti, i costi per interessi (gruppo 32) sono rimasti sostanzialmente invariati a fr. 182'000, con un leggero incremento degli interessi remuneratori su imposte.
- Come da preventivo gli ammortamenti, amministrativi e patrimoniali (gruppo 33) sono aumentati di fr. 215'000 (+35.0%) a fr. 829'000. Gli ammortamenti ordinari sui beni amministrativi sono pure aumentati del 35% a fr. 818'000 (fr. 606'000 nel 2010) con un tasso medio d'ammortamento del 14.2%, in crescita rispetto al 2010 (11.3%). Il valore

dei beni patrimoniali ammortizzabili è dato esclusivamente dall'Osteria La Montanara (fr. 17'019.35). Dal 2012 ci si adatterà alle disposizioni della LOC ammortizzando il valore delle canalizzazioni a quote costanti e non più percentualmente sul valore residuo.

- Le spese per i rimborsi ad enti pubblici (gruppo 35) registrano quest'anno una leggera diminuzione (-6.0%) a fr. 483'000. La riduzione è dovuta alle spese pagate ai Consorzi depurazione acque passate da fr. 167'000 a fr. 130'000 (-28.5%) attestandosi ai valori usuali di preventivo.
- I contributi (gruppo 36), dopo anni di crescita, nel 2011 registrano un assestamento a fr. 1'872'000. A seguito del riconoscimento del finanziamento statale per la casa anziani San Rocco, i costi sono stati imputati in conti diversi all'interno del gruppo, senza però avere ripercussioni sul totale.
- I finanziamenti speciali (gruppo 38) vedono una contrazione dei versamenti dei contributi sostitutivi PCI e per la realizzazione di posteggi passati globalmente da fr. 31'000 a fr. 11'000.

INVESTIMENTI

La politica d'investimento attiva del Comune, iniziata qualche anno orsono, è continuata. Anche nel 2011 gli investimenti lordi hanno subito un notevole incremento superando la barriera dei fr. 2.0 milioni e fissandosi a fr. 2'323'971.85, contro i fr. 1'639'862.48 (+41%) del 2010 e i fr. 1'502'181.66 (+54.6%) del 2009.

Le entrate per investimenti, al netto degli ammortamenti, sono pari a fr. 714'624.45.

L'onere netto per investimenti è quindi stato di fr. 1'609'347.40 in aumento del 49.2% rispetto al 2011 (fr. 1'078'686.38).

L'avanzo d'esercizio e gli ammortamenti hanno coperto interamente l'onere d'investimento chiudendo l'esercizio con un avanzo totale di fr. 360'285.01.

L'importo lordo degli investimenti è stato ripartito sui diversi capitoli istituzionali. Di seguito elenchiamo i principali:

- Nella sicurezza pubblica, abbiamo effettuato investimenti per fr. 526'000 di cui ca. fr. 521'000 sono relativi all'urbanizzazione della zona edificabile di interesse comunale di Monte.
- Nell'educazione sono continuati i lavori di manutenzione straordinaria e miglioria della scuola dell'infanzia iniziati da parecchi anni. L'intervento ha riguardato la manutenzione e le migliorie al refettorio per le quali si sono spesi fr. 54'000.
- Nella cultura e tempo libero abbiamo contribuito anche quest'anno ai lavori di restauro della Chiesa Parrocchiale di Sant'Eusebio (fr. 132'800).
- Il progetto di prevenzione del suicidio dal Ponte di Castello è stato attuato. Entro la fine del 2011 abbiamo liquidato il fabbro, nel 2012 restano da liquidare le ultime opere e da incassare tutti i contributi promessi dal Cantone, dai Comuni e da Fondazioni private (cose nel frattempo avvenute).
- Nell'importante capitolo del traffico, troviamo investimenti per complessivi fr. 740'000 tra cui:
 - fr. 250'000 per l'acquisto di un terreno su cui ubicare uno dei futuri posteggi di Corteglia
 - fr. 94'000 per la realizzazione del marciapiede Sotto Muscino - Croce
 - fr. 129'000 per nuovi veicoli dell'UT
 - fr. 35'000 per il saldo della realizzazione della rotonda in zona Loverciano.
- Per l'ambiente abbiamo speso fr. 622'000 nell'ammodernamento della rete fognaria nella zona della Peschiera/Carpinell/Grügee.

FONDO DR. FRANCESCO E ADA BERNASCONI

Il valore complessivo del **portafoglio patrimoniale** relativo al lascito “Dr. Francesco e Ada Bernasconi” al 31.12.2011 era pari a fr. 3'955'174.99, composto dalle seguenti posizioni:

Posizione	Valore in CHF	% del totale
Liquidità	91'755	2.3
Conto vincolato 2 anni	2'500'000	63.2
Azioni	1'058'478	26.8
Obbligazioni	304'941	7.7
Totale	3'955'174	100.0

Rispetto al 31.12.2010 il portafoglio registra una perdita del 3.1% (-fr. 126'734).

Rispetto al momento della ricezione del lascito (maggio 2008) la perdita cumulata è pari al 16.6% (-fr. 790'024).

Il risultato negativo del 2011 è determinato sostanzialmente dall'andamento delle borse (-fr. 106'030 della parte azionaria) e delle divise, in particolare dell'Euro (ca. -fr. 55'000.-). I ricavi (interessi, dividendi, ecc.) sono stati pari a fr. 45'000 ed hanno compensato quindi solo in parte le perdite.

I principali movimenti del 2011 possono essere riassunti come segue:

- versamento di fr. 2.5 mio in un conto vincolato 2 anni al tasso del 1.3%
 - incasso sotto forma di liquidità di ca. fr. 414'000.- di obbligazioni giunte in scadenza
- Come negli anni precedenti, il Comune incassa sui propri conti il recupero dell'imposta preventiva addebitata al lascito (fr. 12'500.05 nel 2011).

Per avere però un confronto corretto sull'evoluzione di tutto il Fondo, va segnalato che contabilmente, al passivo del bilancio, viene esposto il valore raggruppato al 31.12 di tutto quanto allibrato nei diversi conti e che riguardano il Fondo Bettex. In questo modo utili o perdite di gestione non incidono sul risultato d'esercizio del Comune. Troviamo quindi, al passivo, il conto no. 233.00 “Fondo Dottor Francesco e Ada Bernasconi” con un valore di fr. 3'973'717.88 così composto (importi in frs.):

Conto 121.01 conto corrente BRCA	91'755.27
Conto a termine 121.02 BRCA	3'863'419.72
Anticipo incassato sul ccp del comune	100'000.00
IP precedente incassata sul ccp del comune	36'020.54
IP 2011 da incassare sul ccp del comune	12'500.05
Pagamento fattura pratica legale	-10'178.95
<u>Progettazione ristrutturazione Cuntitt</u>	<u>-119'798.75</u>
Totale a pareggio	3'973'717.88

La politica di gestione del lascito da parte del Municipio è improntata all'estrema prudenza, in conformità con un mandato d'amministrazione di soldi pubblici, e mira alla conservazione del valore attuale del conto e, se le condizioni saranno date, ad un parziale recupero rispetto al valore iniziale. Il perdurare delle incertezze sui mercati azionari e

sull'economia in generale pesa però tuttora in modo importante sulla parte azionaria del lascito. È quindi verosimile che non si potrà recuperare interamente, almeno a breve termine, le perdite registrate dal 2008.

Per la parte maggiormente a rischio, vale a dire quella azionaria, si intende monitorare la situazione e monetizzare le singole voci non appena si verificheranno delle condizioni favorevoli.

Per l'importante quota sotto forma di liquidità non sono previsti ulteriori investimenti o transazioni, anche perché nel 2012/2013 si affronteranno le prime importanti spese per il progetto di ristrutturazione della masseria Cuntitt.

La parte obbligazionaria andrà scemando in quanto gran parte dei titoli è in scadenza a breve termine.

Per quanto concerne infine l'eventuale tassazione del lascito la Direttrice del DFE ci ha informati che le autorità fiscali ticinesi e vodesi sono giunte alla conclusione che l'unica possibilità è quella di un accordo di reciprocità in materia di esenzione d'imposta sulle successioni e le donazioni tra i due Cantoni. Per quanto attiene alla retroattività non è possibile far entrare in vigore l'accordo retroattivamente al 1° gennaio 2008, ma l'autorità fiscale vodese si è detta disponibile a applicare questo trattato ai casi fiscali ancora aperti, quindi anche al nostro.

LEGATO SUCCESSIONE FU ANTONO DE ANGELIS

In data 24.12.2010 abbiamo ricevuto dagli eredi del defunto signor Antonio De Angelis un accredito di fr. 15'000 in pagamento del legato disposto dal defunto a favore del Comune di Castel San Pietro.

Il signor De Angelis ha vissuto alla Benascetta ed è deceduto nel mese di febbraio del 2009.

Nel suo testamento egli ha disposto questo lascito a favore delle persone bisognose del nostro Comune. L'utilizzo del lascito avverrà nell'ambito degli aiuti straordinari secondo i disposti del Regolamento aiuto complementare comunale e straordinario.

BILANCIO CONSOLIDATO COMUNE – AZIENDA ACQUA POTABILE

Per poter avere una visione d'assieme della situazione finanziaria del comune, come di consueto abbiamo allestito il bilancio consolidato Comune / AAP.

Il bilancio consolidato è leggermente aumentato di fr. 700'000 per la capitalizzazione degli investimenti dell'anno in beni amministrativi, a fr. 24.1 mio (2010: fr. 23.4 mio).

Il disavanzo totale dell'AAP non ha intaccato particolarmente l'avanzo del comune e quindi, il debito pubblico consolidato diminuisce a fr. 4'012'756.26 (2010 fr. 4'209'514.17).

CONTO DI CHIUSURA CONSOLIDATO

	2010		2011	
Onere netto consolidato per investimenti		-1'247'242.33		-1'889'349.55
Ammortamenti amministrativi consolidati	718'165.30		935'257.40	
Avanzo consolidato	596'638.17		1'150'850.06	
Autofinanziamento		1'314'803.47		2'086'107.46
Disavanzo (-) / Avanzo totale consolidato		67'561.14		196'757.91

CONCLUSIONI

Il risultato oltremodo positivo di quest'anno beneficia di fattori straordinari e non ricorrenti. Al di fuori di questi fattori si conferma, come già indicato negli ultimi consuntivi e nel piano finanziario, una progressiva erosione del gettito fiscale complessivo a fronte di una certa stabilità delle uscite, frutto quest'ultima di un attento e costante controllo da parte dell'amministrazione comunale.

Il perdurare delle incertezze sull'economia generale avrà verosimilmente conseguenze negative sulla situazione finanziaria del nostro comune nei prossimi anni, così come i prospettati ulteriori riversamenti di oneri e compiti da parte del Cantone. A medio termine, in assenza di nuovi introiti fiscali o di una decisa ripresa dell'economia, occorrerà ricercare un nuovo compromesso tra il livello dei servizi offerti alla popolazione e l'attrattività fiscale del comune. Le riserve accumulate finora ci lasciano comunque lo spazio necessario per evitare cambiamenti impulsivi e per confermare la linea stabilità degli ultimi anni, sempre mantenendo un attento controllo della situazione e della gestione corrente del comune.

In questo senso anche la politica degli investimenti sarà costantemente verificata e potrà essere rimessa in discussione aggiornando le priorità d'intervento e privilegiando quelle opere che, in un modo o nell'altro, si autofinanziano o che generano contenuti oneri di gestione.

GESTIONE CORRENTE: COMMENTO SUI SINGOLI DICASTERI

In questa seconda sezione del messaggio, vengono commentate le principali differenze tra alcune poste del consuntivo e del preventivo 2011.

Stipendi e oneri sociali per i dipendenti, docenti e ausiliari sono ripartiti nei diversi dicasteri del piano contabile.

Stipendi dipendenti, docenti ed ausiliari:

Centri di costo: 010, 020, 090, 100, 110, 150, 200, 210, 300, 330, 400, 500, 600, 720.

Classi per genere di conto:

300.00, 300.01, 301.00, 301.01, 301.02, 301.03, 301.04, 301.05, 302.00, 302.01.

Contributi AVS/AI/IPG/AD:

Conti di classe 303.00 ripartiti nei centri costo.

Contributi cassa pensione:

Conti di classe 304.00 ripartiti nei centri costo.

Per tutti questi conti si rimanda integralmente al commento generale delle spese del personale (gruppo 30).

Per una valutazione corretta si devono tenere in considerazione anche i conti di rimborso e recupero degli stipendi del personale esposti ai ricavi correnti.

	Preventivo	Consuntivo
► 0 ◀ AMMINISTRAZIONE		
<i>020 Amministrazione generale</i>		
020.318.01 Spese postali e CCP Anche se l'uso della posta elettronica aumenta costantemente e viene massicciamente utilizzato, l'amministrazione comunale deve far capo al servizio di posta per le comunicazioni ufficiali e l'intimazione di fatture e decisioni. Data appunto l'ufficialità di queste lettere si utilizza di regola il servizio di posta "A" per poter garantire un'accettabile velocità di recapito delle comunicazioni. Molte comunicazioni richiedono la forma raccomandata. Tutta la corrispondenza è spedita tramite l'Ufficio postale del paese e la massa da diritto ad ottenere degli sconti sulle tariffe. Circa il 20 % delle spese contabilizzate in questo conto riguardano le spese che ci vengono addebitate per la tenuta del conto CCP. Anche questo fatto ci ha spinto a proporre alla cittadinanza il metodo delle e-fatture, molto meno oneroso per noi. Sarà necessario adeguare l'importo nel preventivo 2013.	32'000.00	35'862.20
020.318.04 Spese esecutive L'amministrazione ha continuato il lavoro di incasso forzato con anche il proseguimento di alcuni pignoramenti e riattivazione di ACB che hanno generato dei costi supplementari.	4'000.00	11'010.35
020.318.05 Spese di consulenza Il Municipio si è avvalso di consulenti esterni per l'elaborazione di varianti di PR e per il supporto giuridico e organizzativo all'UTC.	20'000.00	25'433.80
020.431.02 Tasse per licenze edilizie Il saldo di questo conto corrisponde al netto fra le tasse edilizie incassate e il riversamento a favore dello Stato. Il fermento edilizio sul nostro territorio comunale è confermato dal maggior incasso sia rispetto al preventivo sia rispetto al consuntivo dell'anno precedente.	15'000.00	21'447.00

► 1 ◀ **SICUREZZA PUBBLICA**

110 Corpo di polizia

110.352.00 Rimborso collaborazione di polizia Mendrisio		
110.437.00 Multe di polizia		
Nel centro di costo è stata registrata la fattura al netto che si compone di una spesa di fr. 90'000.00 e di ricavi per multe di fr. 3'542.50 (50 % delle multe inflitte sul nostro territorio giurisdizionale), che avrebbero dovuto essere contabilizzati nel conto 110.437.00.	90'000.00	86'457.50
	5'000.00	250.00

150 Polizia del fuoco, difesa militare e Pci

150.312.02 Consumo energia elettrica		
L'Ente regionale di protezione civile ci rimborsa annualmente le spese che il comune anticipa per la loro parte di rifugio. Il rimborso del consumo 2010, avvenuto nel 2011, ha superato le spese a conguaglio registrate nel 2011.	1'000.00	-480.00

150.352.02 Contributo Ente Pci	35'000.00	42'056.90
Conformemente allo statuto dell'Ente, il Comune deve corrispondere un interesse del 2 % sul capitale accumulato dal prelievo dei contributi sostitutivi alla costruzione dei rifugi Pci. Dal 2012 il preventivo di spesa è già stato adeguato		

► 2 ◀ **EDUCAZIONE**

210 Scuole elementari e medie

210.318.30 Pulizia generale		
Nell'estate del 2011 abbiamo proceduto ad una pulizia di tutta la palestra, comprese le parti alti delle finestre dell'immobile. Questo lavoro, come pure la posa di cera sui pavimenti dei prefabbricati andranno ripetuti a scadenze regolari (annuale o biennale).	15'000.00	23'522.20

210.318.38 Assicurazione supplenza docenti		
Lo Stato non riconosce più un sussidio sugli stipendi dei docenti supplenti (malattia, infortunio o parto). A questo proposito si è stipulata una polizza assicurativa collettiva fra i comuni a copertura delle spese di supplenza. Il costo di questa assicurazione è notevolmente aumentato per il cambiamento delle condizioni assicurative.	5'000.00	11'318.35

Preventivo Consuntivo

▶ 3 ◀ **CULTURA E TEMPO LIBERO**

300 *Promozione culturale*

300.365.04

Contributo manifestazioni culturali

Il finanziamento una tantum del progetto proposto dal Gruppo di Salvaguardia del Nucleo di Corteglia sulla figura del pittore Samuel Wülser ha inciso sui contributi.

10'000.00

15'372.20

330 *Sport, altre attività del tempo libero, parchi pubblici*

330.314.02

Manutenzione sentieri, parchi e giardini

Si è proceduto ad una pulizia straordinaria del muro di sostegno e delle adiacenze della strada comunale che scende in paese a Campora. Lo scopo è anche quello di monitorare costantemente lo stato del manufatto che presenta segni di cedimento.

20'000.00

24'803.35

330.314.05

Manutenzione stabili e strutture

Opere di drenaggio dietro al magazzino del campo da calcio del Nebbiano e interventi di manutenzione straordinaria del campo principale hanno causato un aumento della spesa rispetto al preventivo.

10'000.00

26'216.05

▶ 4 ◀ **SALUTE PUBBLICA**

400 *Salute pubblica*

400.361.08

Partecipazione alle spese di trasporto pubblico

Il nuovo sistema di finanziamento del trasporto pubblico, ora esteso anche ai biglietti singoli ed alle carte per più corse con le conseguenti agevolazioni tariffali, è entrato in funziona a pieno regime solo nel 2012.

80'000.00

71'232.00

▶ 5 ◀ **PREVIDENZA SOCIALE**

500 *Previdenza sociale*

500.362.06

Contributi per anziani ospiti di istituti

La casa per anziani gestita dalla Fondazione San Rocco è stata riconosciuta nell'ambito del metodo di finanziamento cantonale e di conseguenza si assiste ad un travaso di costi e di ricavi fra i conti 500.366.04, 500.362.06 e 500.469.00.

540'000.00

616'025.64

▶ 6 ◀ **TRAFFICO**

600 *Strade comunali e cantonali*

600.312.00

Illuminazione pubblica energia

Sulla base dell'accordo concluso con le AIL nel corso della causa di qualche anno fa, lo scorso anno si è proceduto alla chiusura contabile del credito allibrato a bilancio al conto 114.01. Nell'ambito di questo accordo AIL SA non ci ha fatturato le spese per l'energia necessaria all'illuminazione pubblica nemmeno nel 2011.

40'000.00

3'053.10

	Preventivo	Consuntivo
<p>600.314.03 Servizio invernale delle strade Il costo del servizio invernale delle strade, viste le nevicate di minor importanza rispetto all'anno passato, è diminuito di ca. fr. 22'000.00. Il preventivo è evidentemente sottostimato e verrà adeguato.</p>	15'000.00	58'518.30
<p>600.318.27 Rimborso consorzio forestale Alpe di Mendrisio-Cassinelli L'Assemblea del Consorzio delle strade forestali ha deciso a maggioranza, contro l'opinione dei nostri rappresentanti e di quelli di Breggia, di inoltrare al Consiglio di Stato un'istanza di scioglimento del Consorzio stesso. Inoltre il Presidente ha deciso di non più eseguire la manutenzione ordinaria, cosa contestata da tutti i comuni, e che a nostro avviso deve essere eseguita dal Consorzio fino al momento in cui non ci sarà il formale scioglimento.</p>	22'000.00	13'818.30
► 7 ◀ PROTEZIONE AMBIENTE E SISTEMAZIONE DEL TERRITORIO		
<i>710 Eliminazione delle acque luride</i>		
<p>710.314.06 Manutenzione canalizzazioni Il maggior costo avrebbe potuto essere compensato attingendo al fondo specifico esposto al conto di bilancio 280.00. Dato il risultato d'esercizio complessivo si è rinunciato a questa operazione. All'origine del sorpasso vi sono la revisione totale della pompa trituratrice installata nella stazione di pompaggio di Casima e la pulizia del grosso dissabbiatore che in via Grügee raccoglie le acque discendenti dalla valle di Golbina che risultava colmo di materiale.</p>	15'000.00	26'559.95
<p>710.352.14 Rimborso consorzio manutenzione arginature Il consorzio manutenzione arginature del Basso Mendrisiotto, molto attivo anche sul nostro territorio comunale (compresa la sponda destra della Valle di Muggio), dopo la fase iniziale di costituzione opera ora a pieno regime e la spesa annuale si è assestata su questi livelli. Il preventivo 2012 è già stato adeguato di conseguenza.</p>	5'000.00	21'854.14
<i>720 Eliminazione rifiuti</i>		
<p>720.311.03 Eliminazione rifiuti da giardino Nel 2011 abbiamo registrato una diminuzione dei costi di smaltimento del verde (minor quantitativo). Comunque le nuove disposizioni federali vietano lo smaltimento diretto del triturato in campo senza essere compostato. Dal 2012 dovremo cambiare il metodo di smaltimento facendo capo ad una piazza di compostaggio autorizzata. I costi in futuro aumenteranno in modo importante.</p>	50'000.00	38'287.00

▶ 9 ◀ **FINANZE E IMPOSTE**

900 Imposte

Vedi commento generale dei ricavi.

900.400.02

Imposta alla fonte

Le imposte alla fonte si sono evolute positivamente grazie alle principali aziende con personale frontaliero.

300'000.00 479'981.70

900.400.01

Imposte sul reddito e sulla sostanza, sopravvenienze

Come già detto si è registrato un introito straordinario prodotto quasi esclusivamente dalla tassazione delle persone giuridiche.

200'000.00 1'365'521.89

920 Perequazione finanziaria

920.444.02

Contributo per localizzazione geografica

Si tratta del contributo per la localizzazione geografica che viene riconosciuto nell'ambito del livellamento della potenzialità fiscale ai comuni con un territorio (o parte di territorio come nel nostro caso) sfavorito dal lato dell'insediamento residenziale o aziendale. Esso sostituisce quanto finora contabilizzato nel conto 920.444.00. Nel 2011 abbiamo incassato anche il contributo del 2010, oltre a quello dell'anno corrente.

0.00 56'000.00

930 Partecipazione alle entrate

930.441.02

Quota parte tassa utile immobiliare

Dal 1.1.2010 il Comune beneficia di nuovo del riversamento della quota parte della TUI prelevata dallo Stato.

1'000.00 60'774.25

940 Gestione del patrimonio e del debito

940.420.00

Interessi da banche

Malgrado i tassi di interesse ridotti all'osso, la notevole liquidità disponibile nel 2011 ha prodotto interessi superiori alle aspettative.

5'000.00 19'912.85

941 Casa d'appartamenti e ufficio postale a Casima

941.314.05

Manutenzione stabili e strutture

Sono state registrate in questo conto le spese e la parcella notarile per la procedura di vendita all'asta dell'immobile.

0.00 5'056.10

INVESTIMENTI: COMMENTO SULLE SINGOLE OPERE

In applicazione dell'articolo 155 cpv. 3 LOC, vi sottoponiamo un commento di **tutte le opere concluse al 31.12.2011**, che figureranno poi nel dispositivo di risoluzione per la decisione di scarico al Municipio da adottare a maggioranza semplice. Per i sorpassi di spesa è necessaria la maggioranza qualificata.

<p>600.500.05 ACQUISIZIONE TERRENO FMN 2041 ZONA CIMITERO</p> <p>Il terreno vincolato dal PR per il posteggio è stato acquistato. Il conto comprende anche le spese di trapasso a nostro carico.</p>	<p>Votazione credito Credito votato Consuntivo opera <u>MINOR USCITA</u></p>	<p>13.12.2010 72'000.00 71'161.00 -839.00</p>
<p>710.501.64 PROGETTAZIONE ORATARIO DI GORLA 2° BLOCCO (Risoluzione Municipale)</p> <p>La progettazione dell'intervento è conclusa da tempo. Si è già passati alla fase operativa votata dal consiglio comunale e in parte già attuata. Per il momento, purtroppo, non si ritiene opportuno posare il tronco di canalizzazioni e infrastrutture diverse previsto sotto via Crösa/Caraccio, a causa di un'azione legale di un confinante.</p>	<p>Votazione credito Credito votato Consuntivo opera <u>MINOR USCITA</u></p>	<p>31.05.2010 20'000.00 15'494.40 -4'505.60</p>
<p>600.501.65 PROGETTO MESSA IN SICUREZZA PROVVISORIA PEDONI VIA MONTE GENEROSO (Risoluzione Municipale)</p> <p>In attesa della realizzazione del progetto definitivo, in accordo con il Cantone e il comune di Balerna, abbiamo proceduto all'intervento provvisorio di messa in sicurezza con vernice e paletti.</p>	<p>Votazione credito Credito votato Consuntivo opera <u>MINOR USCITA</u></p>	<p>26.07.2010 16'000.00 13'614.75 -2'385.25</p>
<p>600.501.67 SISTEMAZIONE PENDENZA STRADALE LARGO BERNASCONI (Risoluzione Municipale)</p> <p>Il Municipio, su progetto dell'UTC, ha autorizzato questo intervento per sistemare il cattivo stato del manto stradale nella zona sottostante la scuola dell'infanzia e migliorare lo smaltimento delle acque meteoriche superficiali.</p>	<p>Votazione credito Credito votato Consuntivo opera <u>MINOR USCITA</u></p>	<p>20.09.2010 13'000.00 9'383.15 -3'616.85</p>
<p>600.501.78 FORMAZIONE POSTEGGI CON GRIGLIATI AL NEBBIANO (Risoluzione Municipale)</p> <p>L'investimento ha permesso di sistemare definitivamente il fondo del posteggio ubicato fra gli spogliatoi ed il magazzino del centro sportivo al Nebbiano. Il credito votato non comprendeva l'IVA.</p>	<p>Votazione credito Credito votato Consuntivo opera <u>MAGGIOR USCITA</u></p>	<p>21.02.2011 28'000.00 29'600.00 1'600.00</p>

<p>600.501.79 ABBELLIMENTO ROTONDA LOVERCIANO (Risoluzione Municipale)</p> <p>Il Municipio ha autorizzato la spesa di investimento in delega per abbellire la rotonda di Loverciano. Il progetto è stato concepito dal nostro UTC e rappresenta stilisticamente il profilo altimetrico del nostro territorio con al centro un grappolo d'uva stilizzato. Il muro di sostegno è stato costruito a secco con pietra della nostra zona e come decorazione sono state piantate essenze locali. Per la costruzione dei muri e l'acquisto del legname per la costruzione degli acini si è verificato il sorpasso di spesa.</p>	Votazione credito Credito votato Consuntivo opera <u>MAGGIOR USCITA</u>	19.03.7518 15'300.00 21'961.00 6'661.00
<p>600.501.82 POSA VASCA DECANTAZIONE STRADA GOLBINA (Risoluzione Municipale)</p> <p>Alla confluenza della valle di Golbina con la via Grügee è stata posata una grossa vasca bovi-stop per raccogliere il materiale che si dilava dai pendii soprastanti e finora si immetteva sulle strade sottostanti.</p>	Votazione credito Credito votato Consuntivo opera <u>MAGGIOR USCITA</u>	06.06.2011 11'000.00 12'923.05 1'923.05
<p>600.501.83 SISTEMAZIONE STRADA ACCESSO SERBATOIO CASIMA (Risoluzione Municipale)</p> <p>Si è proceduta ad un intervento di manutenzione straordinaria della strada forestale di accesso del serbatoio di Casima.</p>	Votazione credito Credito votato Consuntivo opera <u>MINOR USCITA</u>	09.08.2011 11'400.00 9'657.35 -1'742.65
<p>330.503.27 RIFACIMENTO IMPIANTO ELETTRICO AL PALANEBBIAN (Risoluzione Municipale)</p> <p>La struttura del Palanebbian è di proprietà comunale e concessa in gestione all'ASC. Il vecchio impianto elettrico non superava il controllo obbligatorio RASI. Si è allora deciso di rifare il quadro elettrico in entrata per le strutture fisse e di predisporre dei quadretti mobili da utilizzare per le esigenze delle feste campestri. Gli stessi sono di proprietà comunale e vengono anche utilizzati dal nostro UTC e su richieste da altre associazioni del paese.</p>	Votazione credito Credito votato Consuntivo opera <u>MINOR USCITA</u>	09.02.2009 20'000.00 18'400.00 -1'600.00
<p>210.503.32 RISANAMENTO TETTO PIANO AL CENTRO SCOLASTICO</p> <p>Le opere di isolamento del tetto hanno potuto essere leggermente contenute rispetto al preventivo. Segnaliamo inoltre che applicando uno strato supplementare di isolamento si sono rispettati i parametri del programma cantonale di isolamento termico degli edifici. Grazie all'intraprendenza del nostro UTC abbiamo quindi beneficiato di un importante sussidio di fr. 59'000.00 che è contabilizzato nelle entrate.</p>	Votazione credito Credito votato Consuntivo opera <u>MINOR USCITA</u>	12.10.2009 300'000.00 276'093.50 -23'906.50

<p>200.503.38 MANUTENZIONE E MIGLIORIE REFETTORIO SCUOLA INFANZIA</p> <p>Il lavoro ha potuto essere portato a termine nel credito votato dal consiglio comunale.</p>	<p>Votazione credito Credito votato Consuntivo opera <u>MINOR USCITA</u></p>	<p>13.12.2010 54'000.00 53'740.95 -259.05</p>
<p>600.565.03 PARTECIPAZIONE REALIZZAZIONE ROTONDA ZONA LOVERCIANO</p> <p>In fase di appalto i prezzi sono risultati inferiori rispetto ai preventivi. I costi che il cantone ci ha rifatturato in quota parte sono di conseguenza ridotti, con un'importante minor uscita.</p>	<p>Votazione credito Credito votato Consuntivo opera <u>MINOR USCITA</u></p>	<p>23.04.2007 422'000.00 338'973.00 -83'027.00</p>
<p>100.581.10 STUDIO VARIANTE DI PR POSTEGGI NUCLEO CASTEL SAN PIETRO</p> <p>Con il saldo del conto del pianificatore a fine 2011 si è conclusa la fase di analisi ed elaborazione dei documenti necessari all'inoltro della variante di PR per l'esame preliminare della Sezione dello sviluppo territoriale. Dopo questo esame si dovrà tenere una serata pubblica di presentazione degli intendimenti pianificatori.</p>	<p>Votazione credito Credito votato Consuntivo opera <u>MINOR USCITA</u></p>	<p>03.11.2008 17'500.00 16'796.00 -704.00</p>
<p>600.581.14 PROGETTO URBANISTICO RIQUALIFICAZIONE SPAZI PUBBLICI</p> <p>Il Municipio ha conferito un mandato all'arch. E. Sassi per l'elaborazione del progetto urbanistico e del preventivo di massima che prevede la moderazione del traffico. Esso ha riguardato tutti i nuclei di villaggio ed è stato coordinato con il piano di mobilità scolastica. Gli intendimenti in esso contenuto richiedono ora un'elaborazione più approfondita per renderlo realizzabile. È stato richiesto uno zoom particolare per la zona di Cantun Sura che rientra nel PAM1 e beneficia quindi di sussidi particolari. Per quest'ultimo oggetto abbiamo sottoscritto un impegno di realizzazione con la Confederazione.</p>	<p>Votazione credito Credito votato Consuntivo opera <u>MINOR USCITA</u></p>	<p>15.11.2010 26'000.00 25'920.00 -80.00</p>

Il Municipio invita perciò il Consiglio Comunale a voler risolvere:


- sono accettati i conti consuntivi 2011 dell'Amministrazione Comunale;
- è dato scarico al Municipio dei seguenti investimenti terminati nel 2011 senza sorpasso di spesa (maggioranza semplice):
 - ❖ Acquisto terreno fmn 2041 zona cimitero
 - ❖ Progettazione Oratorio di Gorla 2° blocco
 - ❖ Progetto messa in sicurezza provvisoria pedoni via Monte Generoso
 - ❖ Sistemazione pendenza stradale Largo Bernasconi
 - ❖ Sistemazione strada di accesso serbatoio Casima
 - ❖ Rifacimento impianto elettrico Palanebbian
 - ❖ Risanamento tetto piano centro scolastico
 - ❖ Manutenzione e migliorie refettorio scuola infanzia
 - ❖ Partecipazione realizzazione rotonda zona Loverciano
 - ❖ Studio di variante di PR posteggi nucleo Castel San Pietro
 - ❖ Progetto urbanistico riqualificazione spazi pubblici

➤ sono accettate le seguenti maggiori uscite inerenti investimenti terminati nel 2011 (maggioranza qualificata):


❖ Formazione posteggi con grigliati al Nebbiano	1'600.00
❖ Abbellimento rotonda Loverciano	6'661.00
❖ Posa vasca decantazione strada Golbina	1'923.05

IL MUNICIPIO


Il presente messaggio è demandato per competenza alla Commissione della gestione.

CONSUNTIVO SECONDO LA CLASSIFICAZIONE ISTITUZIONALE
PER L'ANNO 2011

	RIASSUNTO	CONSUNTIVO 2011	PREVENTIVO 2011
CONTO DI GESTIONE CORRENTE			
Uscite correnti	6'283'370.84		6'397'250.00
Ammortamenti amministrativi	818'449.90		876'000.00
Addebiti interni	0.00		0.00
Totale spese correnti		7'101'820.74	7'273'250.00
Entrate correnti	8'253'003.25		6'981'000.00
Accrediti interni	0.00		0.00
Totale ricavi correnti		8'253'003.25	6'981'000.00
Avanzo d'esercizio		1'151'182.51	-292'250.00
CONTO DEGLI INVESTIMENTI IN BENI AMMINISTRATIVI			
Uscite per investimenti		2'323'971.85	4'363'000.00
Entrate per investimenti (escluso il riporto degli ammortamenti 68*)		714'624.45	1'778'000.00
Onere netto di investimento		1'609'347.40	2'585'000.00

CONSUNTIVO SECONDO LA CLASSIFICAZIONE ISTITUZIONALE
PER L'ANNO 2011

	RIASSUNTO	CONSUNTIVO 2011	PREVENTIVO 2011
CONTO DI CHIUSURA			
Onere netto d'investimento		1'609'347.40	2'585'000.00
Ammortamenti amministrativi	818'449.90		876'000.00
Avanzo / disavanzo d'esercizio	1'151'182.51		-292'250.00
Autofinanziamento		1'969'632.41	583'750.00
Avanzo totale		360'285.01	-2'001'250.00



**BILANCIO DI CHIUSURA
AL 31-12-2011**

CASTEL SAN PIETRO

RIASSUNTO DEL BILANCIO

**C O N S U M T I V O
A T T I V O P A S S I V O**

RIASSUNTO DEL BILANCIO

BENI PATRIMONIALI	13'755'104.84	
BENI AMMINISTRATIVI	6'593'116.98	
FINANZIAMENTI SPECIALI	0.00	
ECCEDEZZA PASSIVA	0.00	
<hr/>		
CAPITALE DI TERZI		14'068'240.53
FINANZIAMENTI SPECIALI		639'694.80
CAPITALE PROPRIO		5'640'286.49
<hr/>		
T O T A L I	20'348'221.82	20'348'221.82
<hr/>		
	0.00	
<hr/>		
TOTALI A PAREGGIO	20'348'221.82	20'348'221.82



BILANCIO



**BILANCIO INTERMEDIO
AL 31-12-2011**

CASTEL SAN PIETRO

RICAPITOLAZIONE PER GENERE DI CONTO

Conto	Descrizione del conto	Importo	Var. %	Anno precedente
1	ATTIVO			
10	LIQUIDITA'	2'511'663.72	-36.57	3'960'005.60
11	CREDITI	6'449'181.83	30.60	4'938'262.34
12	INVESTIMENTI IN BENI PATRIMONIALI	3'975'493.39	-3.13	4'103'929.10
13	TRANSITORI ATTIVI	818'765.90	-3.05	844'561.35
14	INVESTIMENTI IN BENI AMMINISTRATIVI	6'040'471.85	12.60	5'364'690.65
15	PRESTITI E PARTECIPAZIONI	47'083.70	-16.00	56'052.00
16	CONTRIBUTI PER INVESTIMENTI	464'412.23	21.74	381'476.83
17	ALTRE USCITE ATTIVATE	41'149.20	999.99	0.00
19	ECCEDENZA PASSIVA	0.00		0.00
		20'348'221.82	3.56	19'648'977.87




**BILANCIO INTERMEDIO
AL 31-12-2011**

CASTEL SAN PIETRO

RICAPITOLAZIONE PER GENERE DI CONTO


Conto	Descrizione del conto	Importo	Var. %	Anno precedente
2	PASSIVO			
20	IMPEGNI CORRENTI	299'859.55	22.31	245'168.00
21	DEBITI A BREVE TERMINE	0.00		0.00
22	DEBITI A MEDIO ED A LUNGO TERMINE	6'648'350.00	-2.36	6'809'150.00
23	DEBITI PER GESTIONI SPECIALI	3'988'717.88	-2.78	4'102'951.59
24	ACCANTONAMENTI	3'120'202.20	-7.39	3'369'236.10
25	TRANSITORI PASSIVI	11'110.90	-14.49	12'993.40
28	IMPEGNI VERSO FINANZIAMENTI SPECIALI	639'694.80	3.11	620'374.80
29	CAPITALE PROPRIO	5'640'286.49	25.64	4'489'103.98
		20'348'221.82	3.56	19'648'977.87



BILANCIO INTERMEDIO AL 31-12-2011

CASTEL SAN PIETRO


Conto	Descrizione	S A L D O	Anno preced.	Var. %	Variaz. Netta
A T T I V O					
LIQUIDITA'					
100.00	CASSA	6'492.50	12'893.20	-49.64	-6'400.70
100.01	CASSA SCOLASTICA	700.00	700.00	0.00	0.00
101.00	CONTO CORRENTE POSTALE 69-1245-7	879'877.17	2'752'898.68	-68.04	-1'873'021.51
101.01	CONTO CORRENTE POSTALE E-DEPOSITO 92-885531-0	1'007'470.20	1'002'708.30	0.47	4'761.90
102.00	CONTO CORRENTE BANCA RAIFFEISEN 213123.01	538'142.03	153'680.45	250.17	384'461.58
102.01	CONTO CORRENTE BANCA DELLO STATO 3340826	37'177.07	37'150.97	0.07	26.10
102.04	CONTO CORRENTE UBS 365 277 01P (PARTITA DI GIRO COSÌ COME VOLUTO DA FIDIREVISA)	41'804.75	-26.00		41'830.75
CREDITI					
111.00	CONTO CORRENTE COMUNE/AAP	3'406'050.24	3'320'612.19	2.57	85'438.05
112.07	IMPOSTA DA INCASSARE 2007 E RETRO	0.00	24'506.15	-100.00	-24'506.15
112.08	IMPOSTA DA INCASSARE 2008 E RETRO	-81'958.67	149'407.40	-154.86	-231'366.07
112.09	IMPOSTA DA INCASSARE 2009	224'022.08	632'608.10	-64.59	-408'586.02
112.10	IMPOSTA DA INCASSARE 2010	424'027.53	560'162.40	-24.30	-136'134.87
112.11	IMPOSTA DA INCASSARE 2011	719'656.90	0.00	999.99	719'656.90
115.00	DEBITORI TASSA SPAZZATURA	14'849.60	13'943.75	6.50	905.85
115.01	DEBITORI TASSA FOGNATURA	103'063.60	88'556.30	16.38	14'507.30
115.02	DEBITORI TASSA MAPPALE	1'217.70	3'213.20	-62.10	-1'995.50
116.01	CONTO A TERMINE BR M'SIO E V. MUGGIO 2131.01/1047	1'500'000.00	0.00	999.99	1'500'000.00
119.02	ALTRI CREDITI (BARACCHE SEZIONE SCOUT BUROT)	48'252.85	50'252.85	-3.98	-2'000.00
119.03	ALTRI CREDITI (PATRIZIATO CSP PER ALPE GRASSA)	90'000.00	95'000.00	-5.26	-5'000.00
INVESTIMENTI IN BENI PATRIMONIALI					
120.02	CONTO BR 13268.01 GARANZIA LOCATARIO "LA MONTANARA	5'000.00	5'000.00	0.00	0.00
121.00	CONTO CORRENTE BANCA STATO 5931713 (FONDO BETTEX)	0.00	4'081'908.75	-100.00	-4'081'908.75
121.01	CONTO CORRENTE BANCA RAIFFEISEN CAMPAGNADORNA (FONDO BETTEX)	91'755.27	0.00	999.99	91'755.27
121.02	CONTO A TERMINE BR CAMPAGNADORNA 55744.73/1000 (FONDO BETTEX)	3'863'419.72	0.00	999.99	3'863'419.72
123.02	OSTERIA "LA MONTANARA"	15'317.40	17'019.35	-10.00	-1'701.95



BILANCIO INTERMEDIO AL 31-12-2011

CASTEL SAN PIETRO


Conto	Descrizione	S A L D O	Anno preced.	Var. %	Variaz. Netta
123.03	RUSTICO	1.00	1.00	0.00	0.00
	TRANSITORI ATTIVI	818'765.90	844'561.35	-3.05	-25'795.45
139.00	TRANSITORI ATTIVI DIVERSI	42'593.25	1'289.40		41'303.85
139.01	IMPOSTA PREVENTIVA	19'462.45	21'983.25	-11.47	-2'520.80
139.03	TRANSITORIO ATTIVO CONTRIBUTI DI COSTRUZIONE(PGS)	105'918.75	41'566.45	154.82	64'352.30
139.04	TRANSITORIO ATTIVO CONTRIBUTI COSTRUZIONE(PGS) RATE	650'791.45	779'722.25	-16.54	-128'930.80
	INVESTIMENTI IN BENI AMMINISTRATIVI	6'040'471.85	5'364'690.65	12.60	675'781.20
140.00	TERRENI	942'247.40	655'456.30	43.75	286'791.10
141.00	STRADE, POSTEGGI E PIAZZE	1'900'416.90	1'685'815.70	12.73	214'601.20
141.02	CANALIZZAZIONI	815'815.85	533'272.30	52.98	282'543.55
143.00	MAGAZZINO COMUNALE	33'952.75	17'275.40	96.54	16'677.35
143.02	CASA COMUNALE	119'494.40	138'811.70	-13.92	-19'317.30
143.03	SCUOLA DELL'INFANZIA	137'053.00	108'552.65	26.25	28'500.35
143.04	CENTRO SCOLASTICO	1'135'050.80	1'253'964.85	-9.48	-118'914.05
143.06	CIMITERI	284'504.85	316'116.50	-10.00	-31'611.65
143.08	CENTRO SPORTIVO	425'563.15	472'979.10	-10.02	-47'415.95
145.00	BOSCHI	39'817.55	44'241.75	-10.00	-4'424.20
146.00	MOBILIO	16'699.50	16'699.50	0.00	0.00
146.01	AUTOMEZZI E ATTREZZI	189'855.70	121'504.90	56.25	68'350.80
	PRESTITI E PARTECIPAZIONI	47'083.70	56'052.00	-16.00	-8'968.30
152.00	FINANZIAMENTO RISTRUTTURAZIONE ALPE GRASSA	47'083.70	56'052.00	-16.00	-8'968.30
	CONTRIBUTI PER INVESTIMENTI	464'412.23	381'476.83	21.74	82'935.40
162.01	CONTRIBUTO RESTAURI CHIESE	375'956.00	289'471.45	29.88	86'484.55
162.04	CONTRIBUTO PER COPERTURA PISTA DEL GHIACCIO DI CHIA	17'980.30	21'405.10	-16.00	-3'424.80
163.00	CONTRIBUTO PUC PARCO BREGGIA	28'952.20	26'551.45	9.04	2'400.75
163.01	CONTRIBUTO PUC MONTE GENEROSO	34'383.73	35'548.83	-3.28	-1'165.10
163.02	CONTRIBUTO MACELLO PRIVATO CANTONALE	7'140.00	8'500.00	-16.00	-1'360.00
	ALTRE USCITE ATTIVATE	41'149.20	0.00	999.99	41'149.20
171.00	SPESE PIANO REGOLATORE	5'000.40	0.00	999.99	5'000.40



**BILANCIO INTERMEDIO
AL 31-12-2011**

CASTEL SAN PIETRO


Conto	Descrizione	SALDO	Anno preced.	Var. %	Variaz. Netta
171.04	STUDIO DI FATTIBILITÀ IMPIANTO TELERISCALDAMENTO	36'148.80	0.00	999.99	36'148.80



BILANCIO INTERMEDIO AL 31-12-2011

CASTEL SAN PIETRO

Conto	Descrizione	S A L D O	Anno preced.	Var. %	Variaz. Netta
P A S S I V O		20'348'221.82	19'648'977.87	3.56	699'243.95
	IMPEGNI CORRENTI	299'659.55	245'168.00	22.31	54'691.55
200.00	CREDITORI DIVERSI	294'859.55	240'168.00	22.77	54'691.55
201.01	DEPOSITO GARANZIA LOCATARIO "LA MONTANARA"	5'000.00	5'000.00	0.00	0.00
	DEBITI A MEDIO ED A LUNGO TERMINE	6'648'350.00	6'809'150.00	-2.36	-160'800.00
221.14	BANCA STATO PRESTITO 3340826/403-1282/12.6.2016-3.30%	4'000'000.00	4'000'000.00	0.00	0.00
221.16	UBS PRESTITO 365277 SCADENZA 19.07.2013 - 3.45%	500'000.00	500'000.00	0.00	0.00
221.17	BANCA STATO PRESTITO 3340826/403-2294/15.12.2013-2.10%	500'000.00	500'000.00	0.00	0.00
229.02	MUTUO LIM (CENTRO SCOLASTICO) 2021	1'020'000.00	1'120'000.00	-8.93	-100'000.00
229.04	MUTUO LIM (AS CASTELLO) 2017	47'600.00	55'200.00	-13.77	-7'600.00
229.05	PRESTITO LIM 5028 CASA, APP.TO E UFFICIO POSTALE 2020	27'000.00	29'500.00	-8.47	-2'500.00
229.06	PRESTITO LIM 5069 CANALIZZAZIONI E STUDIO IDA 2015	12'400.00	15'300.00	-18.95	-2'900.00
229.07	PRESTITO LIM 5109 "LA BOZZA" 2028	41'700.00	44'300.00	-5.87	-2'600.00
229.08	PRESTITO LIM 5004 NUOVA STRADA E POSTEGGI 2016	10'000.00	12'000.00	-16.67	-2'000.00
229.09	PRESTITO LIM 5044 STRADA VECCHIA E AMPL. CIMITERO 201	15'600.00	18'200.00	-14.29	-2'600.00
229.10	PRESTITO LIM 5047 CASA COMUNALE 2016	31'250.00	37'500.00	-16.67	-6'250.00
229.11	PRESTITO LIM 5061 POSTEGGIO "LA MONTANARA" 2019	50'800.00	57'000.00	-10.88	-6'200.00
229.12	PRESTITO LIM 5063 L.1 2020	94'000.00	104'400.00	-9.96	-10'400.00
229.13	PRESTITO LIM 5070 L.2 2026	99'600.00	106'200.00	-6.21	-6'600.00
229.14	PRESTITO LIM 5077 L.2C 2022	31'200.00	33'900.00	-7.96	-2'700.00
229.15	PRESTITO LIM 5085 L.3A 2030	62'700.00	66'000.00	-5.00	-3'300.00
229.16	PRESTITO LIM 5092 L.3B 2031	104'500.00	109'650.00	-4.70	-5'150.00
	DEBITI PER GESTIONI SPECIALI	3'988'717.88	4'102'951.59	-2.78	-114'233.71
	FONDAZIONI E LEGATI	3'988'717.88	4'102'951.59	-2.78	-114'233.71
233.00	FONDO DOTTOR FRANCESCO E ADA BERNASCONI	3'973'717.88	4'087'951.59	-2.79	-114'233.71
233.01	LEGATO SUCCESSIONE FU ANTONIO DE ANGELIS	15'000.00	15'000.00	0.00	0.00
	ACCANTONAMENTI	3'120'202.20	3'369'236.10	-7.39	-249'033.90
241.00	ACCANTONAMENTO CONTRIBUTI DI COSTRUZIONE (PGS)	3'120'202.20	3'369'236.10	-7.39	-249'033.90
	TRANSITORI PASSIVI	11'110.90	12'993.40	-14.49	-1'882.50
259.00	TRANSITORI PASSIVI DIVERSI	3'998.50	0.00	999.99	3'998.50
259.03	TRANSITORIO STIPENDI	9'322.55	15'113.55	-38.32	-5'791.00
259.05	PARTITA DI GIRO PATENTI DI PESCA	510.00	390.00	30.77	120.00



**BILANCIO INTERMEDIO
AL 31-12-2011**

CASTEL SAN PIETRO

Conto	Descrizione	S A L D O	Anno preced.	Var. %	Variaz. Netta
259.06	ANTICIPI E RIMBORSI ASSISTENZA SOCIALE	-2'720.15	-2'720.15	0.00	0.00
259.08	ALTRE PARTITE DI GIRO	0.00	210.00	-100.00	-210.00
	IMPEGNI VERSO FINANZIAMENTI SPECIALI	639'694.80	620'374.80	3.11	19'320.00
280.00	ACCANTONAMENTO PER MANUTENZIONE CANALIZZAZIONI	103'929.00	95'929.00	8.34	8'000.00
282.00	CONTRIBUTI SOSTITUTIVI POSTEGGI	21'600.00	21'600.00	0.00	0.00
283.00	CONTRIBUTI SOSTITUTIVI RIFUGI PCI	514'165.80	502'845.80	2.25	11'320.00
	CAPITALE PROPRIO	5'640'286.49	4'489'103.98	25.64	1'151'182.51
290.00	AVANZI D'ESERCIZIO ANNI PRECEDENTI (CAPITALE PROPRIO	4'489'103.98	3'823'176.68	17.42	665'927.30
291.00	AVANZO D'ESERCIZIO GESTIONE	1'151'182.51	665'927.30	72.87	485'255.21



AMMORTAMENTI



Tabella degli ammortamenti
Anno : 2011

CASTEL SAN PIETRO	
Data	20-09-2012
Pagina	1 / 6

Conto	Investimenti in beni AMMINISTRATIVI - classe 5	Conto bilancio	Valore iniziale (inv.netto - 1.1)	Valore a bilancio 1.1	Tasso amm.	Importo ammortamento	Uscite per investim.	Entrate per investim.	Valore a bilancio 31.12
500.00	DIRITTO DI SUPERFICIE TERRENO GOLBINA (AECC BUROT)	140.00	10'000.00	9'801.00	3.00	294.05			9'506.95
500.02	ACQUISTO TERRENI AP AL CENTRO SPORTIVO	140.00	64'507.10	63'223.45	3.00	1'896.70			61'326.75
500.03	ACQUISIZIONE POSTEGGIO DI GORLA FMN 1587	140.00	15'000.00	14'850.00	3.00	445.50			14'404.50
500.04	ACQUISIZIONE TERRENO ORCIOLO FMN 645 PER POSTEGGIO	140.00	0.00	0.00	2.00	0.00	30.00		30.00
500.05	ACQUISIZIONE TERRENO FMN 2041 ZONA CIMITERO	140.00	0.00	0.00	3.00	0.00	71'161.00		71'161.00
500.06	ACQUISIZIONE TERRENO FMN 1825 POSTEGGIO CORTEGLIA	140.00	0.00	0.00	2.00		249'900.00		249'900.00
500.99	TERRENI	140.00	900'000.00	358'493.30	3.00	10'754.80			347'738.50
500	Totale 500 - TERRENI NON EDIFICATI			446'367.75		13'391.05	321'091.00		754'067.70
501.00	SISTEMAZIONE ZONA CAMPAGNA	141.00	173'248.70	103'852.10	16.00	16'616.35			87'235.75
501.02	PIANO GENERALE SMALTIMENTO ACQUE	141.02	380'985.20	158'456.05	3.50	5'545.95			152'910.10
501.12	FERMATA AUTOPOSTALE AL NEBBIANO	141.00	106'691.25	74'547.20	16.00	11'927.55			62'619.65
501.22	PROGETTAZIONE URBANIZZAZIONE VIA NUREE	141.00	18'347.80	13'524.15	16.00	2'163.85			11'360.30
501.24	COSTRUZIONE STRADA NUREE	141.00	694'190.70	517'184.00	16.00	82'749.45		173'890.85	260'543.70
501.25	POSTEGGIO A CAMPORA	141.00	285'431.05	274'498.20	16.00	43'919.70		163'671.10	66'907.40
501.27	RISANAMENTO RIALE TOGNANO	141.02	10'959.05	8'470.95	3.50	296.50			8'174.45
501.29	RIPRISTINO VECCHIA STRADA FORESTALE DI ALBAREDA	141.00	58'445.65	47'867.00	16.00	7'658.70			40'208.30
501.32	CANALIZZAZIONE ZONA CAMPAGNA/CROCE LOTTO A	141.02	358'357.55	278'728.35	3.50	9'755.50			268'972.85
501.35	IMPIANTO DI FITODEPURAZIONE ALPE GRASSA	141.02	33'320.00	32'153.80	3.50	1'125.40			31'028.40
501.40	PARTECIPAZIONE DI MONTE COLLETTORE CAMPORA-CANEGGI	141.02	125'769.85	107'806.95	3.50	3'773.25			104'033.70
501.42	STAZIONE DI POMPAGGIO ACQUE LURIDE DI CAMPORA (RÜERA)	141.02	68'966.20	26'400.90	3.50	924.05			25'476.85
501.43	SOSTITUZIONE CANALIZZAZIONE VIA G.B. MAGGI	141.02	181'180.95	141'620.05	3.50	4'956.70			136'663.35
501.45	SISTEMAZIONE CANALIZZAZIONE PIANCORELLA	141.02	23'129.10	18'078.90	3.50	632.75			17'446.15
501.46	SISTEMAZIONE SCARPATA FMN 502 AL CENTRO SPORTIVO	143.08	12'590.00	9'178.10	16.00	1'468.50			7'709.60
501.47	CANALIZZAZIONE ROTONDA ZONA LOVERCIANO	141.02	200'115.30	142'156.50	3.50	4'975.50			137'181.00
501.48	TELEGESTIONE IMPIANTI SMALTIMENTO ACQUE LURIDE SPONDI	141.02	31'190.00	24'364.05	3.50	852.75			23'511.30
501.49	SISTEMAZIONE POZZETTO CANALIZZAZIONE VIA MONTE GENOVESE	141.02	12'027.95	10'446.25	3.50	365.60			10'080.65



Tabella degli ammortamenti
Anno : 2011

CASTEL SAN PIETRO	
Data	20-09-2012
Pagina	2 / 6

Conto	Investimenti in beni AMMINISTRATIVI - classe 5	Conto bilancio	Valore iniziale (inv.netto - 1.1)	Valore a bilancio 1.1	Tasso amm.	Importo ammortamento	Uscite per investim.	Entrate per investim.	Valore a bilancio 31.12
501.50	PROLUNGAMENTO CANALIZZAZIONE PARTE ALTA VIA GORLA	141.02	17'487.85	16'508.05	3.50	577.80		13'437.45	2'492.80
501.51	PROGETTAZIONE STRADA E POSTEGGIO ZEIC A MONTE	141.00	18'830.00	16'075.45	16.00	2'572.05			13'503.40
501.52	URBANIZZAZIONE ZEC A MONTE	141.00	270'955.25	251'169.00	16.00	40'187.05	521'645.90		732'627.85
501.53	SISTEMAZIONE STRADA NEBBIANO ZONA CAMPO SINTETICO	143.08	31'800.00	25'758.00	16.00	4'121.30			21'636.70
501.54	PROGETTAZIONE STRADA VALLE DI CAMPORA CAUSA FRANA	141.00	11'000.00	9'900.00	16.00	1'584.00			8'316.00
501.55	SISTEMAZIONE STRADA DI ACCESSO SEDE SCOUT GOLBINA	141.00	13'897.10	12'507.40	16.00	2'001.20			10'506.20
501.56	MODIFICA TRACCIATO CANALIZZAZIONE ORATORIO GORLA	141.02	60'089.10	56'044.65	3.50	1'961.55			54'083.10
501.57	SISTEMAZIONE STRADA DOSSO DELL'ORA	141.00	83'200.00	83'200.00	16.00	13'312.00			69'888.00
501.58	PROGETTAZIONE MARCIAPIEDI ZONA LOVERCIANO-TREBIA	141.00	7'000.00	6'300.00	16.00	1'008.00			5'292.00
501.59	RISANAMENTO "VALLE DI CAMPORA" FRANATA	141.00	328'614.15	328'614.15	16.00	52'578.25	15'651.85		291'687.75
501.61	SOSTITUZIONE CANALIZZAZIONE ALLA PESCHIERA	141.02	120.00	120.00	C	10'120.00	621'658.15	298'453.50	313'204.65
501.62	COLLEGAMENTO AGRICOLO PER VALSAGO	141.00	-404'000.00	-404'000.00	0.00	0.00	925.00		-403'075.00
501.63	SOSTITUZIONE CANALIZZAZIONE DREE/ROCCOLO	141.02	0.00	0.00	2.50	0.00	963.35	462.40	500.95
501.64	PROGETTAZIONE CANALIZZAZIONE ORATORIO GORLA 2° BLOCCO	141.02	15'494.40	15'494.40	3.50	542.30			14'952.10
501.65	PROGETTO MESSA IN SICUREZZA PROVVISORIA PEDONI VIA MONTICELLI	141.00	0.00	0.00	13.00	0.00	2'385.25		2'385.25
501.66	SISTEMAZIONE PENDENZA STRADALE VIA PIANCORELLA	141.00	17'540.45	17'540.45	16.00	2'806.45			14'734.00
501.67	SISTEMAZIONE PENDENZA STRADALE LARGO BERNASCONI	141.00	0.00	0.00	13.00	0.00	9'383.15		9'383.15
501.71	SOSTITUZIONE CANALIZZAZIONE NUCLEO GORLA 2° BLOCCO	141.02	0.00	0.00	C	5'800.00	69'316.40	40'709.15	22'807.25
501.75	REALIZZAZIONE MARCIAPIEDE SOTTO MUSCINO / CROCE	141.00	0.00	0.00			93'890.00	24'000.00	69'890.00
501.78	FORMAZIONE POSTEGGIO CON GRIGLIATI AL NEBBIANO	141.00	0.00	0.00	16.00	0.00	29'600.00		29'600.00
501.79	ABBELLIMENTO ROTONDA LOVERCIANO	141.00	0.00	0.00	13.00		21'961.00		21'961.00
501.80	PROGETTO DEFINITIVO IMPIANTO TELERISCALDAMENTO LEGNANO	171.04	0.00	0.00	13.00		36'148.80		36'148.80
501.81	POSA NUOVA ILLUMINAZIONE VIA CARPINELL	141.00	0.00	0.00	13.00		670.65		670.65
501.82	POSA VASCA DECANTAZIONE STRADA GOLBINA (BOVI-STOP)	141.00	0.00	0.00	13.00		12'923.05		12'923.05
501.83	SISTEMAZIONE STRADA ACCESSO SERBATOIO CASIMA	141.00	0.00	0.00	13.00		9'657.35		9'657.35
501.99	COLLETTORE DEI SUSSIDI CANTONALI CANALIZZAZIONI	141.02	-586'102.60	-586'102.60					-586'102.60



Tabella degli ammortamenti
Anno : 2011

CASTEL SAN PIETRO	
Data	20-09-2012
Pagina	3 / 6

Conto	Investimenti in beni AMMINISTRATIVI - classe 5	Conto bilancio	Valore iniziale (inv.netto - 1.1)	Valore a bilancio 1.1	Tasso amm.	Importo ammortamento	Uscite per investim.	Entrate per investim.	Valore a bilancio 31.12
501	Totale 501 - OPERE DEL GENIO CIVILE			1'838'462.45		338'880.00	1'446'779.90	714'624.45	2'231'737.90
503.01	RIORGANIZZAZIONE SPAZI AMMINISTRATIVI	143.02	175'953.55	67'083.25	10.00	6'708.35			60'374.90
503.04	CONTRIBUTO RETE CAMPO SPORTIVO	143.08	30'000.00	24'300.00	10.00	2'430.00			21'870.00
503.10	SOSTITUZIONE SERRAMENTI SCUOLA DELL'INFANZIA	143.03	104'966.50	27'777.95	10.00	2'777.80			25'000.15
503.11	RISANAMENTO FACCIATE CASA COMUNALE	143.02	64'598.00	58'138.20	10.00	5'813.80			52'324.40
503.12	RETE CAMPO SPORTIVO	143.08	64'449.50	52'204.10	10.00	5'220.40			46'983.70
503.13	MANUTENZIONE CIMITERO	143.06	88'838.60	25'650.40	10.00	2'565.05			23'085.35
503.16	MANUTENZIONE STRAORDINARIA CIMITERO 2a FASE	143.06	210'278.65	153'381.35	10.00	15'338.15			138'043.20
503.17	SOSTITUZIONE PAVIMENTO LINOLEUM ALLA SCUOLA INFANZIA	143.03	27'615.95	22'368.90	10.00	2'236.90			20'132.00
503.18	RIFACIMENTO CAMPO DI ALLENAMENTO AL CENTRO SPORTIVO	143.08	248'311.35	201'132.20	10.00	20'113.20			181'019.00
503.19	PROGETTO DI PREVENZIONE PER IL PONTE DI CASTEL S.P.	141.00	10'760.00	8'107.40	10.00	810.75			7'296.65
503.20	RISANAMENTO INFILTRAZIONI AL CENTRO SCOLASTICO	143.04	51'400.25	41'634.20	10.00	4'163.40			37'470.80
503.21	RISANAMENTO INFILTRAZIONI AL CENTRO SCOLASTICO (CUPO)	143.04	27'977.20	22'661.55	10.00	2'266.15			20'395.40
503.22	MANUTENZIONE STRAORDINARIA CIMITERO 3a FASE (CAMERA)	143.06	154'119.45	126'606.70	10.00	12'660.65			113'946.05
503.23	SISTEMAZIONE PARCO GIOCHI AI CIAPEI	141.00	18'456.25	13'906.40	10.00	1'390.65			12'515.75
503.25	FORNITURA E POSA CINERARIO AL CIMITERO	143.06	11'642.30	10'478.05	10.00	1'047.80			9'430.25
503.26	POSA PENSILINA COPERTURA VEICOLO AL CENTRO SCOLASTICO	143.04	8'000.00	5'832.00	10.00	583.20			5'248.80
503.27	RIFACIMENTO IMPIANTO ELETTRICO AL PALANEBIAN	143.08	10'000.00	9'000.00	10.00	900.00	8'400.00		16'500.00
503.28	POSA PARAPETTI A NORMA UPI AL CENTRO SCOLASTICO	143.04	16'344.45	14'710.00	10.00	1'471.00			13'239.00
503.29	INTERVENTI DIVERSI ALLA SCUOLA INFANZIA	143.03	24'936.15	22'442.55	10.00	2'244.25			20'198.30
503.32	RISANAMENTO TETTO PIANO AL CENTRO SCOLASTICO	143.04	206'945.50	206'945.50	10.00	20'694.55	10'108.00		196'358.95
503.33	PIANO D'ILLUMINAZIONE COMUNALE	141.00	1'355.00	1'355.00	10.00	135.50			1'219.50
503.34	SOSTITUZIONE PARETI DIVISORIE SERVIZI E DOCCE PCI	143.04	30'096.30	30'096.30	10.00	3'009.65			27'086.65
503.35	RIORGANIZZAZIONE SPAZI INTERNI MAGAZZINO COMUNALE	143.00	17'275.40	17'275.40	10.00	1'727.55	18'404.90		33'952.75
503.36	SISTEMAZIONE E COPERTURA PENSILINE FERMATE BUS DI LINEA	141.00	16'225.80	16'225.80			45'395.15		61'620.95
503.38	MANUTENZIONE E MIGLIORIE REFETTORIO SCUOLA INFANZIA	143.03	0.00	0.00	6.00	0.00	53'740.95		53'740.95



Tabella degli ammortamenti
Anno : 2011

CASTEL SAN PIETRO	
Data	20-09-2012
Pagina	4 / 6

Conto	Investimenti in beni AMMINISTRATIVI - classe 5	Conto bilancio	Valore iniziale (inv.netto - 1.1)	Valore a bilancio 1.1	Tasso amm.	Importo ammortamento	Uscite per investim.	Entrate per investim.	Valore a bilancio 31.12
503.41	ESECUZIONE PROGETTO PREVENZIONE PONTE DI CASTEL S.P.	141.00	0.00	0.00	6.00	0.00	108'018.40		108'018.40
503.98	CENTRO SPORTIVO	143.08	167'101.30	135'352.05	10.00	13'535.20			121'816.85
503.99	CENTRO SCOLASTICO	143.04	1'127'568.65	913'330.60	10.00	91'333.05			821'997.55
503	Totale 503 - COSTRUZIONI EDILI			2'227'995.85		221'177.00	244'067.40		2'250'886.25
505.00	PIANO DI GESTIONE FORESTALE	145.00	6'000.00	5'600.00	10.00	560.00			5'040.00
505.01	MANUTENZIONE BOSCO LUNGO LA STRADA DEL CAVIANO	145.00	40'289.30	38'641.75	10.00	3'864.20			34'777.55
505	Totale 505 - BOSCHI			44'241.75		4'424.20			39'817.55
506.10	RIFACIMENTO IMPIANTO IRRIGAZIONE AL CENTRO SPORTIVO	143.08	19'820.55	16'054.65	50.00	8'027.35			8'027.30
506.12	SOSTITUZIONE E POSA NUOVI GIOCHI ALLA SCUOLA INFANZIA	143.03	28'828.25	21'015.80	50.00	10'507.90			10'507.90
506.13	RINNOVO PARCO VEICOLI E ATTREZZATURE PER UT	146.01	121'504.90	121'504.90	50.00	60'752.45	129'103.25		189'855.70
506.14	ACQUISTO LAVAGNA INTERATTIVA PER CENTRO SCOLASTICO	143.04	12'224.50	11'002.05	50.00	5'501.05			5'501.00
506.15	ACQUISTO TAVOLI REFETTORIO SCUOLA INFANZIA	143.03	14'947.45	14'947.45	50.00	7'473.75			7'473.70
506.16	REVISIONE ATTREZZATURA E POSA PROTEZIONI PALESTRA AL CENTRO SCOLASTICO	143.04	7'752.65	7'752.65					7'752.65
506.17	SISTEMAZIONE SALA MUNICIPALE	143.02	13'590.25	13'590.25	50.00	6'795.15			6'795.10
506.18	ACQUISTO FOTOCOPIATRICE CANCELLERIA TASKALFA 552 CI	146.00	16'699.50	16'699.50					16'699.50
506	Totale 506 - MOBILI, MACCHINE, VEICOLI, ATTREZZATURE ED			222'567.25		99'057.65	129'103.25		252'612.85
522.00	FINANZIAMENTO RISTRUTTURAZIONE ALPE GRASSA	152.00	100'000.00	56'052.00	16.00	8'968.30			47'083.70
522	Totale 522 - COMUNI E CONSORZI COMUNALI			56'052.00		8'968.30			47'083.70
524.01	PUC MONTE GENEROSO / OPERE DI INTERESSE GENERALE	163.01	156'087.58	35'548.83	16.00	5'687.80	4'522.70		34'383.73
524.03	PUC PARCO DELLE GOLE DELLA BREGGIA 2a FASE E 3a FASE	163.00	39'811.80	26'551.45	16.00	4'248.25	6'649.00		28'952.20
524	Totale 524 - IMPRESE AD ECONOMIA MISTA			62'100.28		9'936.05	11'171.70		63'335.93
562.00	RIMBORSO CONSORZI DEPURAZIONE ACQUE	141.02	95'020.25	82'525.05	5.00	4'126.25			78'398.80
562.02	CONTRIBUTO PER IL RISANAMENTO DELLA PISTA DEL GHIACCIO	162.04	105'985.00	21'405.10	16.00	3'424.80			17'980.30



Tabella degli ammortamenti
Anno : 2011

CASTEL SAN PIETRO	
Data	20-09-2012
Pagina	5 / 6

Conto	Investimenti in beni AMMINISTRATIVI - classe 5	Conto bilancio	Valore iniziale (inv.netto - 1.1)	Valore a bilancio 1.1	Tasso amm.	Importo ammortamento	Uscite per investim.	Entrate per investim.	Valore a bilancio 31.12
562	Totale 562 - CONTRIBUTI PROPRI A COMUNI E CONSORZI COMUNALI			103'930.15		7'551.05			96'379.10
564.00	CONTRIBUTO AL MACELLO PRIVATO DI CRESCIANO	163.02	10'000.00	8'500.00	16.00	1'360.00			7'140.00
564	Totale 564 - CONTRIBUTI AD IMPRESE AD ECONOMIA MISTA			8'500.00		1'360.00			7'140.00
565.00	CONTRIBUTO RESTAURO DEL CONCERTO CHIESA PARROCCHIALE	162.01	33'740.45	25'811.45	16.00	4'129.85			21'681.60
565.03	PARTECIPAZIONE REALIZZAZIONE ROTONDA ZONA LOVERCIANO	141.00	335'973.00	290'502.00	16.00	46'480.30	3'000.00		247'021.70
565.04	CONTRIBUTO RESTAURO CONTROFACCIATA SUD CHIESA ROSSA	162.01	7'400.00	6'660.00	16.00	1'065.60			5'594.40
565.06	CONTRIBUTO RESTAURO FACCIATE ESTERNE VILLA TURCONI	162.01	40'000.00	40'000.00	16.00	6'400.00			33'600.00
565.08	CONTRIBUTO RESTAURO CHIESA PARROCCHIALE SANT'EUSEBIO	162.01	230'000.00	217'000.00	16.00	34'720.00	132'800.00		315'080.00
565	Totale 565 - ISTITUZIONI PRIVATE			579'973.45		92'795.75	135'800.00		622'977.70
580.00	ESPROPRIO TERRENO NEBBIANO	140.00	213'333.90	209'088.55	10.00	20'908.85			188'179.70
580	Totale 580 - ESPROPRIAZIONI			209'088.55		20'908.85			188'179.70
581.05	TRASCRIZIONE INFORMATICA DEL PIANO REGOLATORE 94	171.00	49'872.60	0.00	10.00	0.00	2'192.40		2'192.40
581.10	STUDIO VARIANTE DI PR POSTEGGI NUCLEO CASTEL S. PIETRO	171.00	13'988.00	0.00	10.00	0.00	2'808.00		2'808.00
581.13	PMS PIANO DI MOBILITÀ SCOLASTICA DI CASTEL SAN PIETRO	141.00	2'940.00	2'940.00			5'038.20		7'978.20
581.14	PROGETTO URBANISTICO RIQUALIFICAZIONE SPAZI PUBBLICI	141.00	0.00	0.00	25.00	0.00	25'920.00		25'920.00
581	Totale 581 - USCITE DI PIANIFICAZIONE			2'940.00		0.00	35'958.60		38'898.60
Totale investimenti in beni AMMINISTRATIVI - classe 5				5'802'219.48		818'449.90	2'323'971.85	714'624.45	6'593'116.98
"C" nel "tasso di ammortamento" del cespite allora é un investimento a quota costante									



Tabella degli ammortamenti
Anno : 2011

CASTEL SAN PIETRO	
Data	20-09-2012
Pagina	6 / 6

Conto	Investimenti in beni PATRIMONIALI - classe 7	Conto bilancio	Valore iniziale (inv.netto - 1.1)	Valore a bilancio 1.1	Tasso amm.	Importo ammortamento	Uscite per investim.	Entrate per investim.	Valore a bilancio 31.12
703.00	SOSTITUZIONE CAMINO ALLA MONTANARA	123.02	18'718.15	17'019.35	10.00	1'701.95			15'317.40
703	Totale 703 - COSTRUZIONI EDILI			17'019.35		1'701.95			15'317.40
Totale investimenti in beni PATRIMONIALI - classe 7				17'019.35		1'701.95			15'317.40
"C" nel "tasso di ammortamento" del cespite allora é un investimento a quota costante									
TOTALE CESPITI (amministrativi + patrimoniali)				5'819'238.83		820'151.85	2'323'971.85	714'624.45	6'608'434.38

INDICATORI FINANZIARI
(con scala di valutazione)

INDICATORI FINANZIARI COMUNE DI CASTEL SAN PIETRO

N°	Tipo indicatore	Scala di valutazione	Anno : 2011	
1	Copertura delle spese correnti [[ricavi correnti senza accrediti interni e riversamenti – spese correnti senza addebiti interni e riversamenti] / spese correnti senza addebiti interni e riversamenti] * 100 Formula = [(4-47-49-(3-37-39)) / (3-37-39)] x 100	<i>Sufficiente-positivo</i> > 0% <i>Disavanzo moderato</i> -2,5%-0% <i>Disavanzo importante</i> < -2,5%	16.2%	Sufficiente-positivo
2	Ammortamenti amministrativi (compreso canalizzazioni) in percentuale dei beni amministrativi [Ammortamenti amministrativi ordinari e supplementari / beni amministrativi ad inizio anno senza partecipazioni] * 100 Formula = [(331+332) / (14 +16+17)] x 100	<i>Limite minimo di legge, da raggiungere progressivamente</i> >= 10%	14.2%	
3	Quota degli interessi [interessi netti / ricavi correnti senza accrediti interni e riversamenti] * 100 Formula = [(32-(42-424)) / (4-47-49)] x 100	<i>Bassa</i> < 2% <i>Media</i> 2% - 5% <i>Alta</i> 5% - 8% <i>Eccessiva</i> > 8%	0.5%	Bassa
4	Quota degli oneri finanziari [interessi netti e ammortamenti amministrativi / ricavi correnti senza accrediti interni e riversamenti] * 100 Formula = [(331+332+32-(42-424)) / (4-47-49)] x 100	<i>Bassa</i> < 5% <i>Media</i> 5% - 15% <i>Alta</i> 15% - 25% <i>Eccessiva</i> > 25%	10.4%	Media
5	Grado di autofinanziamento [autofinanziamento / investimenti netti] * 100 Formula = [(4-3+331+332+333) / (5-57-(6-67-68))] x 100	<i>Ideale</i> > 100% <i>Sufficiente - buono</i> 70% - 100% <i>Problematico</i> < 70%	122.4%	Ideale
6	Capacità di autofinanziamento [autofinanziamento / ricavi correnti senza accrediti interni e riversamenti] * 100 Formula = [(4-3+331+332+333) / (4-47-49)] x 100	<i>Buona</i> > 20% <i>Media</i> 10% - 20% <i>Debole</i> < 10%	23.9%	Buona
7	Debito pubblico procapite [debito pubblico / popolazione finanziaria] x 100 Formula = [(2-29-10-11-12-13) / (popolazione finanziaria	<i>Basso</i> < 1'000 fr. <i>Medio</i> fr. 1'000 – fr. 3'000 <i>Elevato</i> fr. 3'000 – fr. 5'000 <i>Eccessivo</i> > fr. 5'000	454	Basso
8	Quota di capitale proprio [capitale proprio / totale dei passivi] * 100 Formula = [(1-19)-(2-29)) / (2)] x 100	<i>Eccessiva</i> > 40% <i>Buona</i> 20% - 40% <i>Media</i> 10% - 20% <i>Debole</i> < 10%	27.7%	Buona
9	Quota di indebitamento lordo [debiti a breve e medio termine e per gestioni speciali / ricavi correnti senza accrediti interni e riversamenti] * 100 Formula = [(21+22+23) / (4-47-48-49)] x 100	<i>Molto buona</i> < 50% <i>Buona</i> 50% - 100% <i>Discreta</i> 100% - 150% <i>Alta</i> 150% - 200% <i>Critica</i> 200% - 300% <i>Molto critica</i> > 300%	128.9%	Discreta
10	Quota degli investimenti [investimenti lordi / spese di gestione corrente senza ammortamenti e addebiti interni e riversamenti + uscite di investimento] x 100 Formula = 5 / [3+5-(331+332+333+37+38+39)] x 100	<i>Molto alta</i> > 30% <i>Elevata</i> 20% - 30% <i>Media</i> 10% - 20% <i>Ridotta</i> < 10%	27.1%	Elevata
11	Moltiplicatore politico		80.0%	

**INDICATORI FINANZIARI
(diversi anni)**

COMUNE DI CASTEL SAN PIETRO: VARI INDICATORI FINANZIARI

N°	Tipo indicatore	Anno	Anno	Anno	Anno	Anno	Anno	Anno	Anno
		2004	2005	2006	2007	2008	2009	2010	2011
1	Copertura delle spese correnti	0.6	-0.6	-6.3	2.6	10.2	8.3	9.1	16.2
2	Ammortamenti amministrativi in % sui beni amministrativi	48.7	11.5	11.1	10.8	10.3	11.0	11.5	14.2
3	Quota degli interessi	-0.4	-0.4	0.9	0.7	1.0	0.6	0.6	0.5
4	Quota degli oneri finanziari	38.6	7.9	8.5	8.0	7.3	6.9	8.2	10.4
5	Grado di autofinanziamento	444.5	261.8	6.5	161.0	183.3	89.2	117.9	122.4
6	Capacità di autofinanziamento	39.6	7.6	0.9	9.9	15.5	13.9	15.9	23.9
7	Debito pubblico pro-capite	823.1	656.7	1'026.9	895.8	658.5	708.1	618.8	453.5
8	Quota di capitale proprio	23.8	25.9	20.9	22.4	20.5	19.3	22.9	27.7
9	Quota di indebitamento lordo	90.0	110.0	131.6	118.9	160.1	145.3	136.2	128.9
10	Quota degli investimenti	16.6	9.2	14.7	19.7	11.2	18.3	19.7	27.1
11	Moltiplicatore politico	80	80	78	78	80	80	80	80
12	Indice forza finanziaria		97	97	94	94	95	95	95
13	Risorse fiscali procapite						3329	3050	3346

MEDIA CANTONALE

N°	Tipo indicatore	Anno	Anno	Anno	Anno	Anno	Anno	Anno	Anno
		2002	2003	2004	2005	2006	2007	2008	2009
1	Copertura delle spese correnti	3.5	1.3	-1.0	-1.2	1.1	0.9	0.1	1.9
2	Ammortamenti amministrativi in % sui beni amministrativi	9.3	9.1	9.9	8.3	8.0	10.3	9.2	13.9
3	Quota degli interessi	1.4	1.0	0.1	-0.1	-0.6	-0.5	-0.8	-1.2
4	Quota degli oneri finanziari	9.6	9.1	8.5	8.3	7.4	7.4	7.8	6.3
5	Grado di autofinanziamento	148.2	97.1	70.6	70.4	88.9	106.8	105.6	150.4
6	Capacità di autofinanziamento	14.3	11.7	10.7	8.9	11.0	12.8	10.8	16.3
7	Debito pubblico pro-capite	3'798.0	3'740.0	3'902.0	4'067.0	4'088.0	4'023.0	4'033.0	3'706.0
8	Quota di capitale proprio	16.2	17.4	16.8	15.9	16.0	16.3	16.3	16.9
9	Quota di indebitamento lordo	164.9	158.1	160.5	166.3	164.4	155.7	155.5	138.2
10	Quota degli investimenti	14.4	15.9	17.7	15.5	15.2	15.8	14.2	15.2
11	Moltiplicatore politico								
12	Indice forza finanziaria	100	100	100	100	100	100	100	100
13	Risorse fiscali procapite						3340		



Conto dei Flussi riferito ai mezzi liquidi
Anno: 2011

CASTEL SAN PIETRO	
Data	20-09-2012
Pagina	1 / 2

ORIGINE DEI MEZZI LIQUIDI **9'470'571.85**

Mezzi liquidi originati dall'autofinanziamento

Avanzo d'esercizio	1'151'182.51	
Ammortamenti amministrativi	818'449.90	
Autofinanziamento (secondo la definizione art. 161 cpv. 2 LOC)		1'969'632.41

Mezzi liquidi originati dalla diminuzione dei beni patrimoniali **6'712'303.44**

Diminuzione dei beni patrimoniali	6'686'507.99	
Diminuzione transitori attivi	25'795.45	

Mezzi liquidi originati dall' aumento del capitale di terzi **74'011.55**

Aumento finanziamenti speciali	19'320.00	
Aumento degli impegni correnti	54'691.55	

Mezzi liquidi affluiti come entrate per investimenti **714'624.45**

IMPIEGO DEI MEZZI LIQUIDI **10'918'913.73**

Mezzi liquidi impiegati in aumento dei beni patrimoniali **8'068'991.77**

Aumento dei crediti	1'510'919.49	
Aumento dei beni patrimoniali	6'558'072.28	

Mezzi liquidi impiegati per rimborsare capitale di terzi **525'950.11**

Diminuzione debiti a medio-lungo termine	160'800.00	
Diminuzione debiti per gestioni speciali	114'233.71	
Diminuzione transitori passivi	1'882.50	
Diminuzione degli accantonamenti	249'033.90	

Mezzi liquidi impiegati quali uscite di investimenti **2'323'971.85**

DIMINUZIONE DEI MEZZI LIQUIDI **1'448'341.88**

Mezzi liquidi iniziali (01.01)	3'960'005.60	
Mezzi liquidi finali (31.12)	2'511'663.72	



Conto dei Flussi riferito ai mezzi liquidi
Anno: 2011

CASTEL SAN PIETRO	
Data	20-09-2012
Pagina	2 / 2

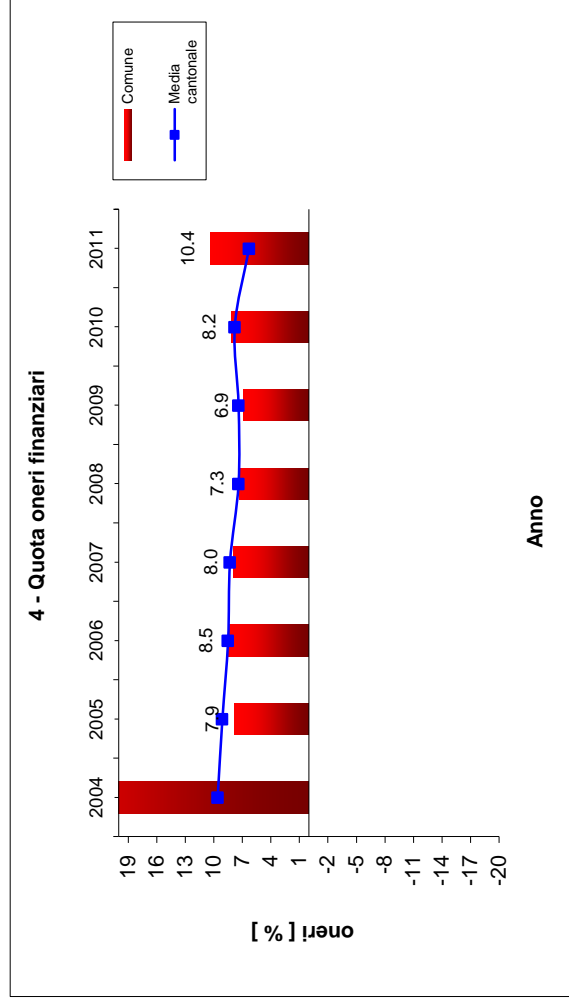
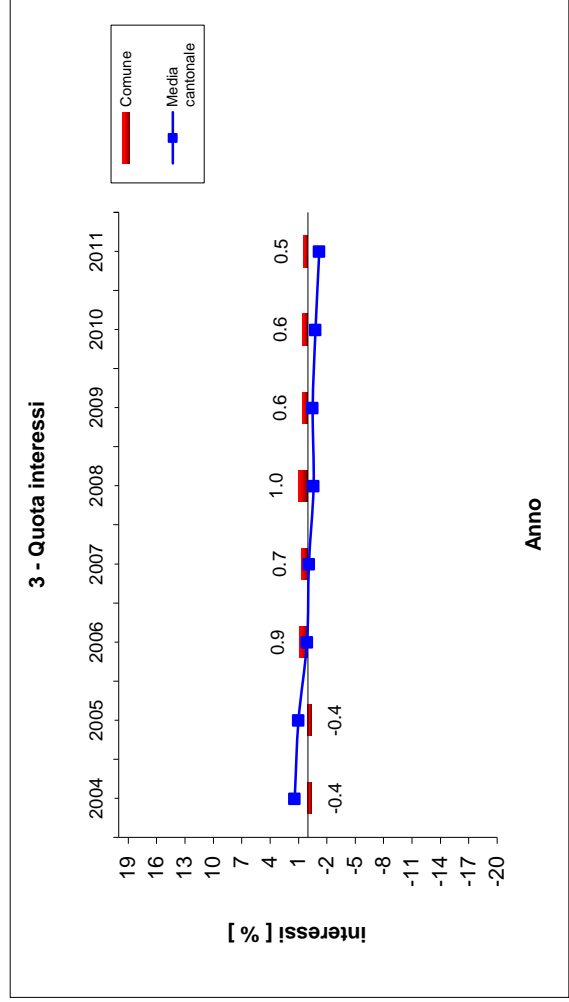
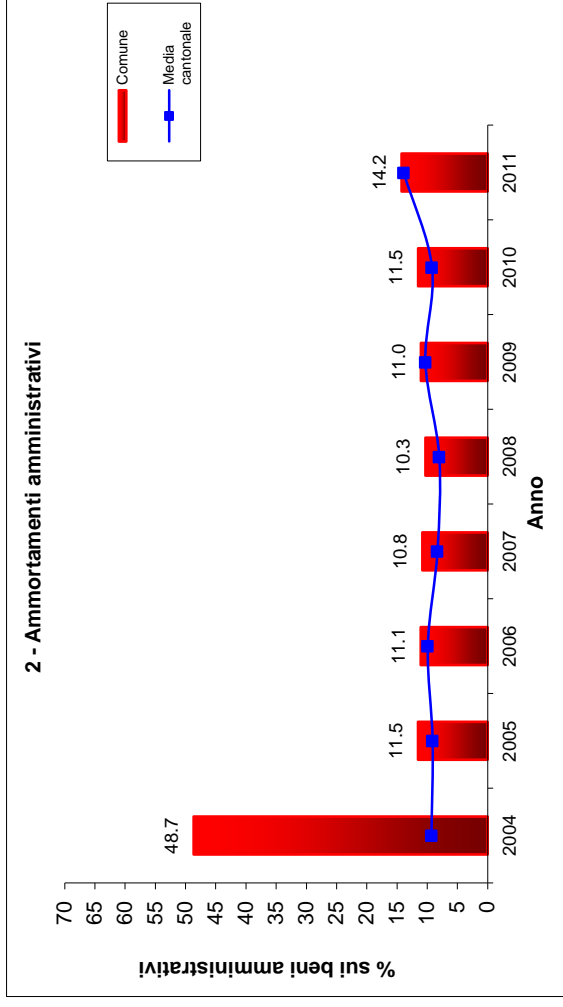
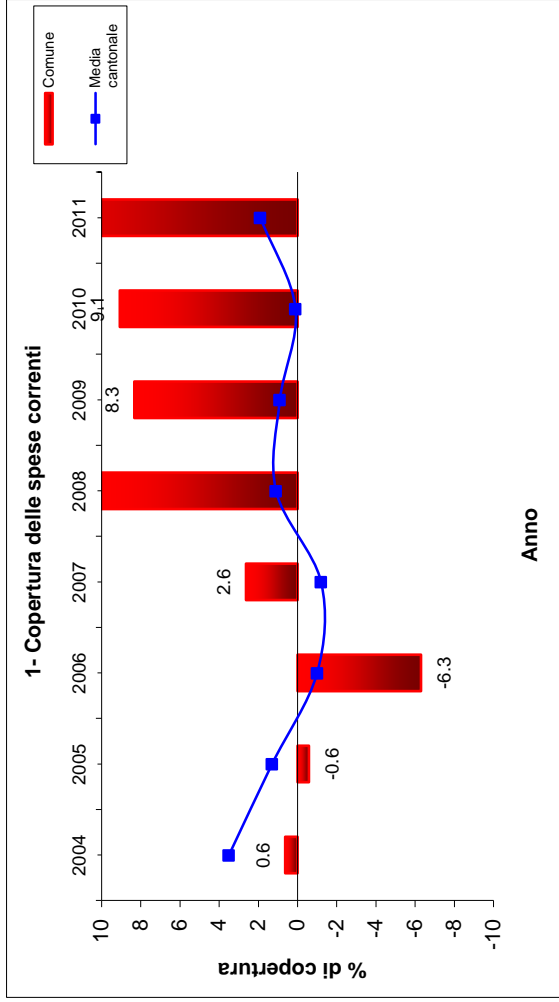
VARIAZIONE DEBITO PUBBLICO 2011 / 2010

	Situazione fine 2011	Situazione fine 2010	Variazione
Debiti			
20 Impegni correnti	299'859.55	245'168.00	54'691.55
22 Debiti a medio e lungo termine	6'648'350.00	6'809'150.00	-160'800.00
23 Debiti per gestioni speciali	3'988'717.88	4'102'951.59	-114'233.71
24 Accantonamenti	3'120'202.20	3'369'236.10	-249'033.90
25 Transitori passivi	11'110.90	12'993.40	-1'882.50
28 Impegni verso finanziamenti speciali	639'694.80	620'374.80	19'320.00
Totale Debiti	14'707'935.33	15'159'873.89	-451'938.56

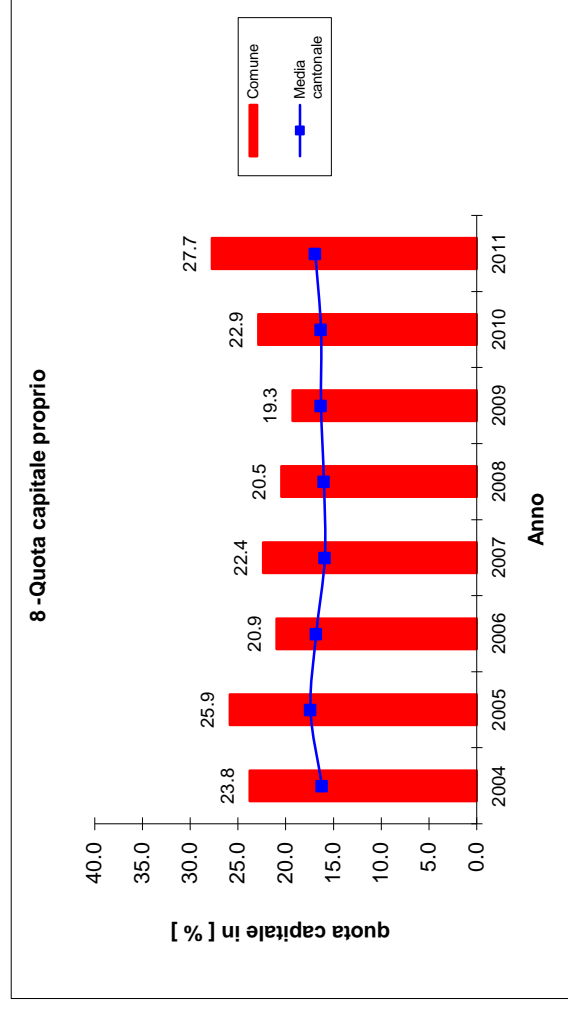
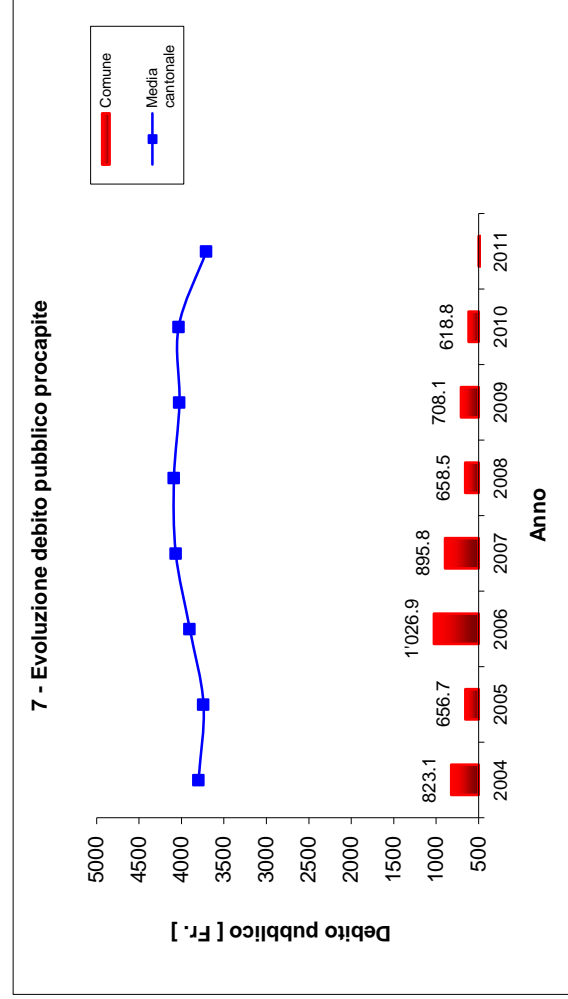
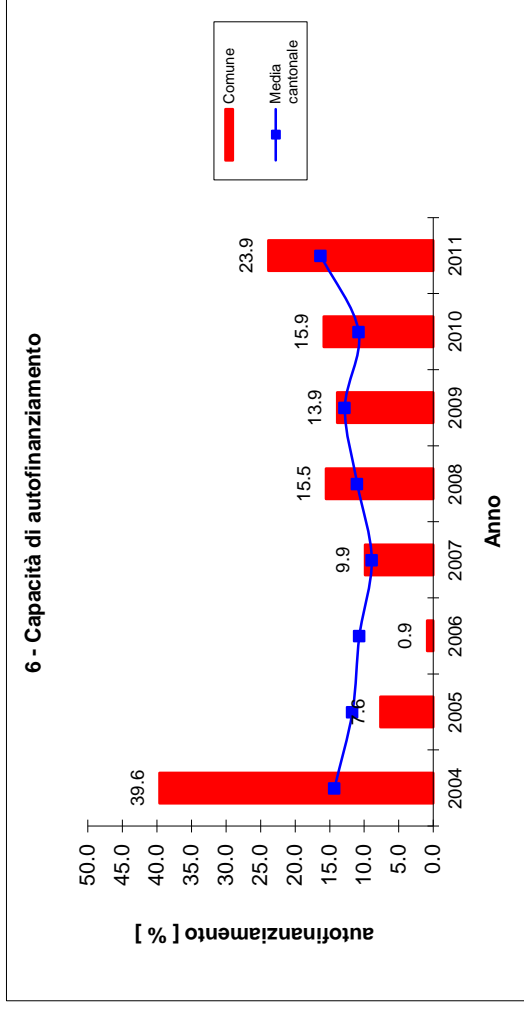
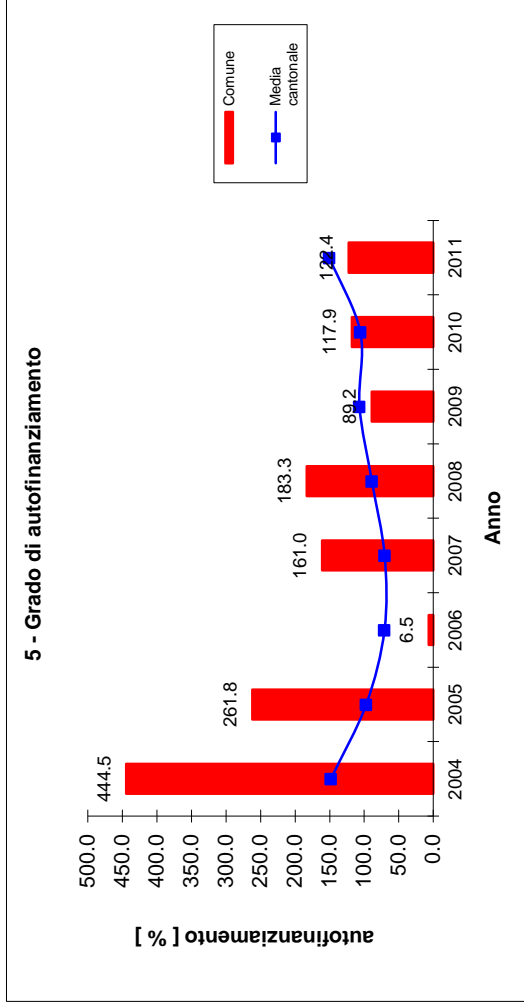
Beni patrimoniali			
10 Liquidità	2'511'663.72	3'960'005.60	-1'448'341.88
11 Crediti	6'449'181.83	4'938'262.34	1'510'919.49
12 Investimenti in beni patrimoniali	3'975'493.39	4'103'929.10	-128'435.71
13 Transitori attivi	818'765.90	844'561.35	-25'795.45
Totale beni patrimoniali	13'755'104.84	13'846'758.39	-91'653.55

Debito pubblico netto 952'830.49 1'313'115.50 -360'285.01

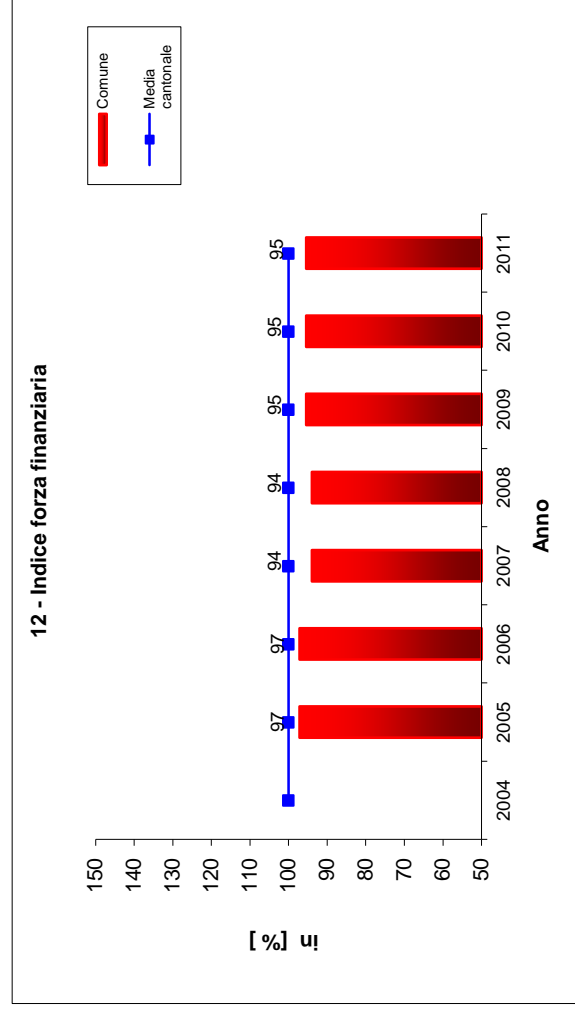
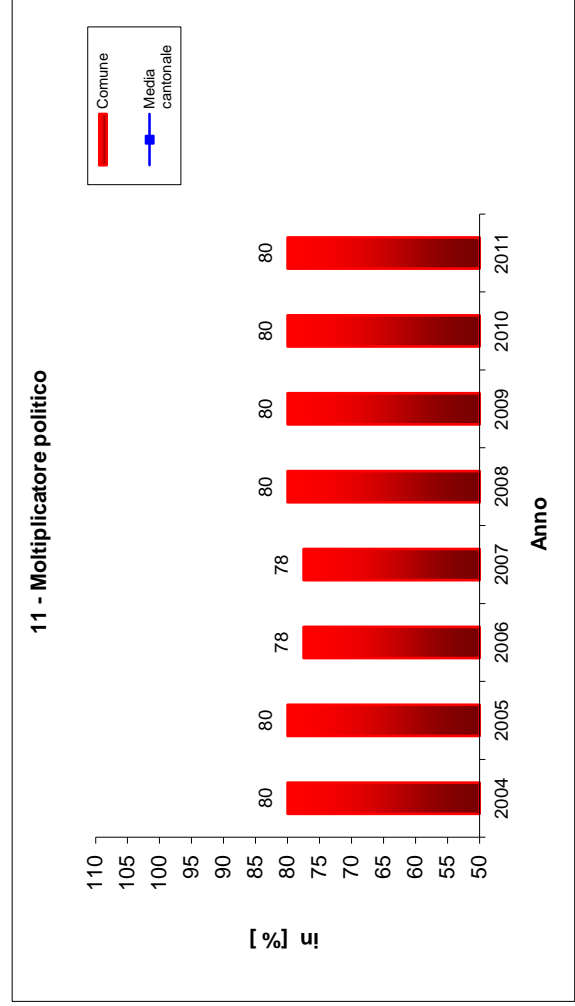
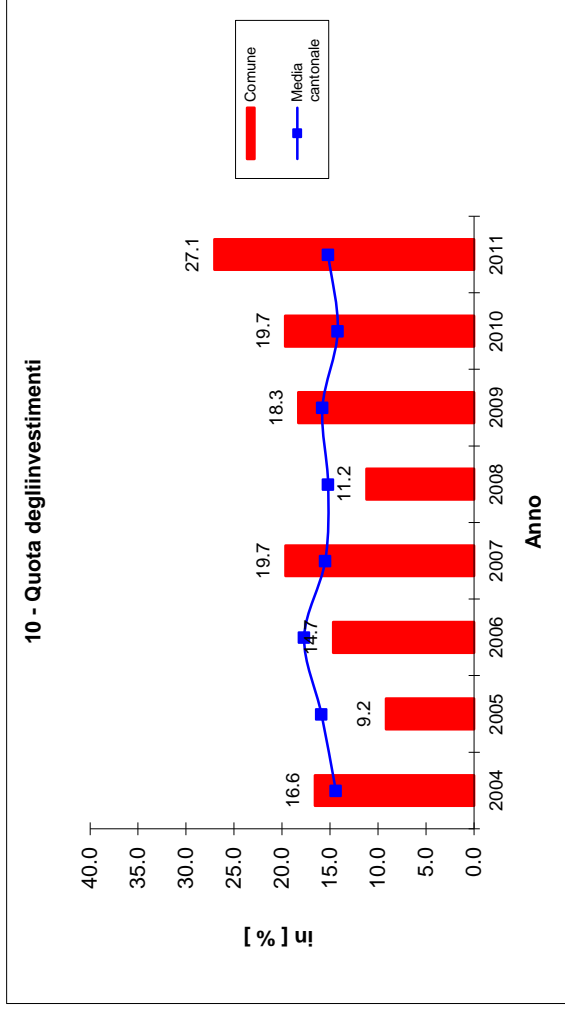
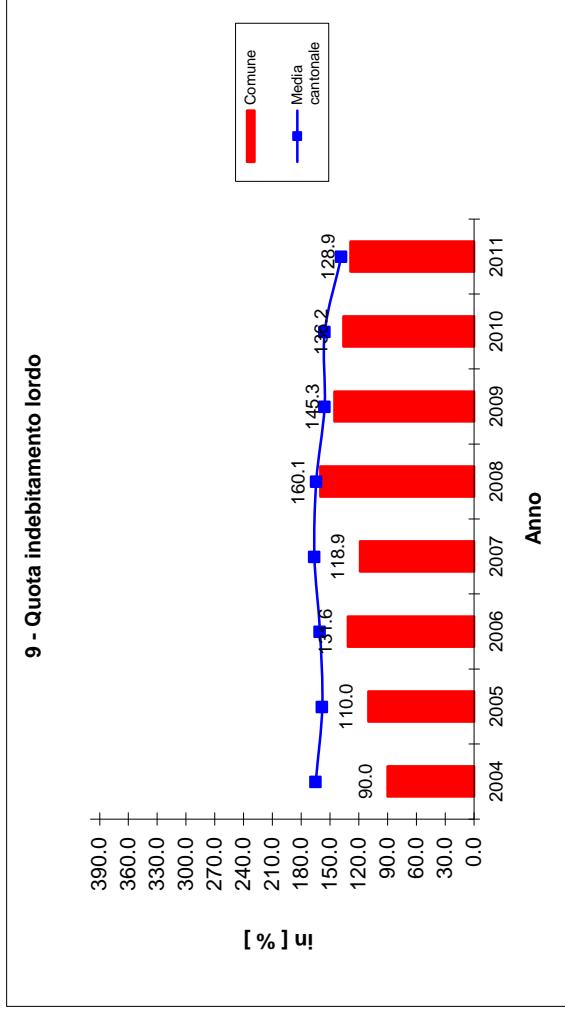
Grafici
Indicatori Finanziari

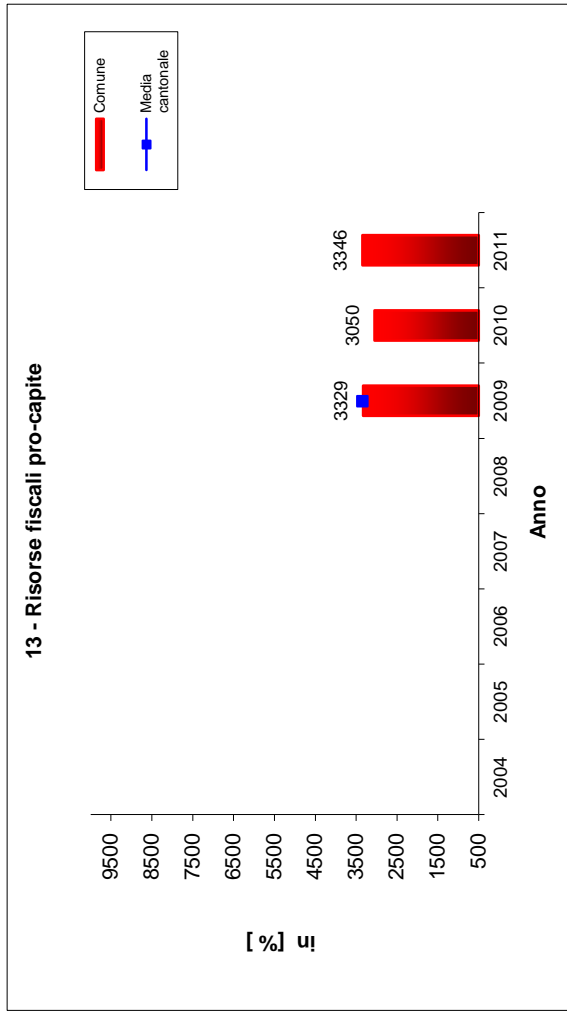


Grafici
Indicatori Finanziari



Grafici
Indicatori Finanziari







GESTIONE CORRENTE

CONSUNTIVO SECONDO LA CLASSIFICAZIONE ISTITUZIONALE
PER L'ANNO 2011


DICASTERO	RICAPITOLAZIONE CONTO DI GESTIONE CORRENTE					
	CONSUNTIVO 2011		2011		PREVENTIVO 2011	
	SPESE CORRENTI		RICAVI CORRENTI		SPESE CORRENTI	RICAVI CORRENTI
0 AMMINISTRAZIONE GENERALE	879'614.12	10.66 %	67'552.65	0.82%	923'800.00	33'000.00
1 SICUREZZA PUBBLICA	352'416.00	4.27 %	57'895.70	0.70%	390'230.00	64'100.00
2 EDUCAZIONE	1'535'995.36	18.61 %	408'710.60	4.95%	1'577'200.00	390'100.00
3 CULTURA E TEMPO LIBERO	425'837.30	5.16 %	21'769.00	0.26%	400'400.00	13'600.00
4 SALUTE PUBBLICA	142'608.95	1.73 %	0.00	0.00%	156'750.00	1'500.00
5 PREVIDENZA SOCIALE	1'581'652.14	19.16 %	21'893.75	0.27%	1'627'500.00	38'500.00
6 TRAFFICO	563'713.00	6.83 %	8'181.80	0.10%	562'000.00	1'000.00
7 PROTEZIONE AMBIENTE E SISTEM. TERRITORIO	544'901.94	6.60 %	324'822.15	3.94%	517'800.00	312'000.00
8 ECONOMIA PUBBLICA	24'860.55	0.30 %	261'169.06	3.16%	23'770.00	163'000.00
9 FINANZE E IMPOSTE	1'050'221.38	12.73 %	7'081'008.54	85.80%	1'093'800.00	661'600.00
TOTALI	7'101'820.74	86.05 %	8'253'003.25	100.00%	7'273'250.00	1'678'400.00
FABBISOGNO D'IMPOSTA						5'594'850.00
AVANZO D'ESERCIZIO	1'151'182.51	13.95 %				
TOTALI A PAREGGIO	8'253'003.25		8'253'003.25		7'273'250.00	7'273'250.00

CONSUNTIVO SECONDO LA CLASSIFICAZIONE ISTITUZIONALE
PER L'ANNO 2011


RICAPITOLAZIONE PER GENERE DI CONTO						
CONTO	%	DESCRIZIONE DEL CONTO	CONSUNTIVO 2011	PREVENTIVO 2011	CONSUNTIVO 2010	
3	100.00	SPESE CORRENTI	7'101'820.74	7'273'250.00	7'343'750.16	
30	35.35	SPESE PER IL PERSONALE	2'510'152.20	2'592'920.00	2'684'581.60	
31	16.97	SPESE PER BENI E SERVIZI	1'205'183.18	1'248'030.00	1'443'514.35	
32	2.57	INTERESSI PASSIVI	182'419.98	175'000.00	177'322.48	
33	11.67	AMMORTAMENTI	829'121.40	880'600.00	613'799.40	
35	6.81	RIMBORSI AD ENTI PUBBLICI	483'492.09	470'000.00	514'568.20	
36	26.36	CONTRIBUTI PROPRI	1'872'131.89	1'897'200.00	1'871'044.13	
38	0.27	VERSAMENTI A FINANZIAMENTI SPECIALI	19'320.00	9'500.00	38'920.00	

CONSUNTIVO SECONDO LA CLASSIFICAZIONE ISTITUZIONALE
PER L'ANNO 2011


RICAPITOLAZIONE PER GENERE DI CONTO						
CONTO	%	DESCRIZIONE DEL CONTO	CONSUNTIVO 2011	PREVENTIVO 2011	CONSUNTIVO 2010	
4	100.00	RICAVI CORRENTI	8'253'003.25	1'678'400.00	8'009'677.46	
40	82.56	IMPOSTE	6'813'731.89	550'000.00	6'507'756.40	
41	2.97	REGALIE E CONCESSIONI	245'237.20	153'100.00	211'230.56	
42	1.73	REDDITI DELLA SOSTANZA	143'079.50	103'100.00	227'674.15	
43	5.86	RICAVI PER PRESTAZIONI, VENDITE, TASSE, DIRITTI E MULTE	483'527.01	423'200.00	431'249.10	
44	1.64	CONTRIBUTI SENZA FINE SPECIFICO	135'400.05	15'000.00	108'479.35	
45	0.59	RIMBORSI DA ENTI PUBBLICI	48'314.50	44'500.00	47'761.15	
46	4.65	CONTRIBUTI PER SPESE CORRENTI	383'713.10	388'500.00	475'526.75	
48	0.00	PRELEVAMENTI DA FINANZIAMENTI SPECIALI	0.00	1'000.00	0.00	

CONSUNTIVO SECONDO LA CLASSIFICAZIONE ISTITUZIONALE
PER L'ANNO 2011


0	AMMINISTRAZIONE GENERALE	CONSUNTIVO 2011		PREVENTIVO 2011	CONSUNTIVO 2010
		SPESE	RICAVI		
010	POTERE LEGISLATIVO ED ESECUTIVO				
3	SPESE CORRENTI				
300.00	INDENNITÀ CONSIGLIERI COMUNALI E COMMISSIONI	8'430.00		9'000.00	6'780.00
300.01	ONORARI/INDENNITÀ AL MUNICIPIO	56'328.55		58'000.00	58'740.80
303.00	CONTRIBUTI AVS/AI/PG/AD	4'797.60		4'700.00	4'820.65
309.00	SPESE DI FORMAZIONE	0.00		500.00	30.00
310.00	SPESE MATERIALE DI VOTAZIONE	2'105.20		1'500.00	0.00
317.00	RIMBORSO SPESE AD AUTORITÀ	0.00		500.00	0.00
318.00	SPESE DI RICEVIMENTO/RAPPRESENTANZA	2'585.40		2'000.00	1'486.20
365.01	CONTRIBUTO AI PARTITI POLITICI	6'000.00		6'000.00	6'000.00
	TOTALE RICAVI		0.00	0.00	0.00
	TOTALE SPESE	80'246.75		82'200.00	77'857.65
	SALDO		80'246.75	82'200.00	77'857.65

CONSUNTIVO SECONDO LA CLASSIFICAZIONE ISTITUZIONALE
PER L'ANNO 2011


0	AMMINISTRAZIONE GENERALE	CONSUNTIVO 2011		PREVENTIVO 2011	CONSUNTIVO 2010
		SPESE	RICAVI		
020	AMMINISTRAZIONE GENERALE				
3	SPESE CORRENTI				
301.00	STIPENDI E INDENNITÀ FUNZIONARI	361'436.45		410'000.00	398'530.35
301.01	STIPENDI E INDENNITÀ FUNZIONARI UFFICIO TECNICO	73'503.35		74'000.00	76'494.25
303.00	CONTRIBUTI AVS/AI/PG/AD	35'035.40		40'100.00	38'330.10
304.00	CONTRIBUTI CASSA PENSIONE	43'768.50		52'000.00	47'457.20
305.00	PREMI ASSICURAZIONE INFORTUNI	7'463.40		7'100.00	10'093.15
305.01	PREMI ASSICURAZIONE MALATTIA	3'236.70		4'600.00	0.00
309.00	SPESE DI FORMAZIONE	550.00		2'000.00	900.00
309.01	ALTRE SPESE PER IL PERSONALE	5'490.80		3'000.00	5'792.50
310.01	MATERIALE DI CANCELLERIA	14'057.67		12'000.00	15'745.97
310.02	ABBONAMENTI FOGLIO UFFICIALE, GIORNALI E RIVISTE	4'530.85		3'000.00	4'794.90
310.03	INSERZIONI FU E GIORNALI PER PUBBLICAZIONI	7'959.75		4'000.00	4'681.35
311.00	ACQUISTO MOBILI, ATTREZZATURE, APPARECCHIATURE E MACCHINE	11'605.60		12'000.00	11'679.30
313.01	MATERIALE DI CONSUMO	11'490.70		10'000.00	4'355.10
315.00	MANUTENZIONE MOBILIO, VEICOLI, MACCHINE E ATTREZZATURE	30'098.40		30'000.00	33'284.45
318.01	SPESE POSTALI E CCP	35'862.20		32'000.00	36'546.78
318.02	SPESE TELEFONICHE	8'961.95		12'000.00	11'444.30
318.03	SPESE CSI PER INCASSO IMPOSTE	28'665.70		30'000.00	30'204.05
318.04	SPESE ESECUTIVE	11'010.35		4'000.00	7'850.90
318.05	SPESE DI CONSULENZA	25'433.80		20'000.00	24'607.80
318.06	AGGIORNAMENTO PIANO FINANZIARIO	3'780.00		5'800.00	0.00
318.07	ASSICURAZIONE RC + PG	7'848.15		6'000.00	7'864.75
318.08	REVISIONE CONTABILE ESTERNA	5'669.85		5'500.00	5'350.00
318.09	TASSE SOCIALI	6'002.10		5'000.00	11'364.30
318.26	SPESE PUBBLICAZIONE PROGETTI	3'429.25		2'000.00	2'167.75
319.00	ALTRE SPESE PER BENI E SERVIZI	4'998.70		4'000.00	5'945.40
4	RICAVI CORRENTI				

CONSUNTIVO SECONDO LA CLASSIFICAZIONE ISTITUZIONALE
PER L'ANNO 2011


0	AMMINISTRAZIONE GENERALE	CONSUNTIVO 2011		PREVENTIVO 2011	CONSUNTIVO 2010
		SPESE	RICAVI		
020	AMMINISTRAZIONE GENERALE				
4	RICAVI CORRENTI				
431.02	TASSE PER LICENZE EDILIZIE		21'447.00	15'000.00	26'072.45
436.01	RIMBORSO SPESE ESECUTIVE		4'416.95	3'000.00	2'414.00
436.02	RIMBORSO STIPENDI PERSONALE		17'944.50	1'000.00	3'591.20
436.08	RECUPERO PRESTAZIONI UT DA PRIVATI		164.00	1'000.00	610.00
436.09	RECUPERO PRESTAZIONI DA AZIENDA ACQUA POTABILE		11'450.20	12'000.00	12'413.50
437.01	MULTE EDILIZIE		11'700.00	500.00	0.00
	TOTALE RICAVI		67'122.65	32'500.00	45'101.15
	TOTALE SPESE	751'889.62		790'100.00	795'484.65
	SALDO		684'766.97	757'600.00	750'383.50

CONSUNTIVO SECONDO LA CLASSIFICAZIONE ISTITUZIONALE
PER L'ANNO 2011


0	AMMINISTRAZIONE GENERALE	CONSUNTIVO 2011		PREVENTIVO 2011	CONSUNTIVO 2010
		SPESE	RICAVI		
090	GESTIONE STABILI				
3	SPESE CORRENTI				
301.00	STIPENDI E INDENNITÀ FUNZIONARI	533.30		0.00	0.00
301.02	STIPENDI PERSONALE DI PULIZIA	4'410.00		5'000.00	5'493.85
303.00	CONTRIBUTI AVS/AI/PG/AD	414.80		400.00	450.05
305.00	PREMI ASSICURAZIONE INFORTUNI	87.70		100.00	107.30
305.01	PREMI ASSICURAZIONE MALATTIA	40.85		0.00	0.00
311.00	ACQUISTO MOBILI, ATTREZZATURE, APPARECCHIATURE E MACCHINE	14'198.60		15'000.00	13'930.65
312.02	CONSUMO ENERGIA ELETTRICA	5'840.35		4'000.00	6'658.10
312.03	CONSUMO COMBUSTIBILE DA RISCALDAMENTO	3'812.40		7'000.00	11'323.10
313.02	SPESE PER MATERIALE DI PULIZIA	0.00		500.00	0.00
314.05	MANUTENZIONE STABILI E STRUTTURE	12'993.30		13'000.00	11'457.15
315.00	MANUTENZIONE MOBILIO, VEICOLI, MACCHINE E ATTREZZATURE	1'193.55		3'000.00	2'138.60
318.29	ASSICURAZIONE INCENDI, ACQUE, NATURA E RC	3'952.90		3'500.00	3'277.30
4	RICAVI CORRENTI				
427.00	CONCESSIONE USO INFRASTRUTTURE COMUNALI		430.00	500.00	300.00
	TOTALE RICAVI		430.00	500.00	300.00
	TOTALE SPESE	47'477.75		51'500.00	54'836.10
	SALDO		47'047.75	51'000.00	54'536.10

CONSUNTIVO SECONDO LA CLASSIFICAZIONE ISTITUZIONALE
PER L'ANNO 2011


1	SICUREZZA PUBBLICA	CONSUNTIVO 2011		PREVENTIVO 2011	CONSUNTIVO 2010
		SPESE	RICAVI		
100	PROTEZIONE GIURIDICA				
3	SPESE CORRENTI				
301.00	STIPENDI E INDENNITÀ FUNZIONARI	102'025.15		90'000.00	87'181.70
301.06	MERCEDE PER TUTORI	0.00		5'000.00	0.00
303.00	CONTRIBUTI AVS/AI/PG/AD	8'458.35		7'300.00	7'032.95
304.00	CONTRIBUTI CASSA PENSIONE	9'382.80		10'000.00	8'202.60
305.00	PREMI ASSICURAZIONE INFORTUNI	1'801.15		1'300.00	1'904.55
305.01	PREMI ASSICURAZIONE MALATTIA	723.95		700.00	0.00
318.22	AGGIORNAMENTO MAPPA CATASTALE	34'143.60		80'000.00	32'449.40
318.42	SPESE LEGALI E NOTARILI	2'422.20		3'000.00	1'783.00
318.43	SPESE PER TUTORIA	550.00		1'000.00	0.00
352.12	SPESE COMMISSIONE TUTORIA REGIONALE	11'350.45		11'000.00	10'633.25
352.17	PROGETTO PER STRUTTURA DI PRIMA ACCOGLIENZA MACONDO	0.00		4'000.00	0.00
4	RICAVI CORRENTI				
410.00	DIRITTI DI AFFISSIONE, PUBBLICITÀ E PROLUNGO ORARIO		282.00	100.00	600.00
431.00	TASSE CANCELLERIA (SPORTULE)		10'987.80	20'000.00	10'569.95
431.01	TASSE DI NATURALIZZAZIONE		1'600.00	1'000.00	2'100.00
434.00	TASSE AGGIORNAMENTO MAPPA CATASTALE		21'009.25	30'000.00	5'033.85
436.02	RIMBORSO STIPENDI PERSONALE		0.00	1'000.00	0.00
461.03	CONTRIBUTO CANTONALE E FEDERALE MISURAZIONE CATASTALE		5'673.75	2'000.00	3'339.75
	TOTALE RICAVI		39'552.80	54'100.00	21'643.55
	TOTALE SPESE	170'857.65		213'300.00	149'187.45
	SALDO		131'304.85	159'200.00	127'543.90

CONSUNTIVO SECONDO LA CLASSIFICAZIONE ISTITUZIONALE
PER L'ANNO 2011


1	SICUREZZA PUBBLICA	CONSUNTIVO 2011		PREVENTIVO 2011	CONSUNTIVO 2010
		SPESE	RICAVI		
110	CORPO DI POLIZIA				
3	SPESE CORRENTI				
301.00	STIPENDI E INDENNITÀ FUNZIONARI	2'318.75		4'000.00	6'574.30
303.00	CONTRIBUTI AVS/AI/PG/AD	122.20		400.00	538.75
305.00	PREMI ASSICURAZIONE INFORTUNI	41.80		100.00	129.05
305.01	PREMI ASSICURAZIONE MALATTIA	17.75		0.00	0.00
318.37	SPESE PER IL SERVIZIO D'ORDINE	345.60		0.00	0.00
352.00	RIMBORSO COLLABORAZIONE DI POLIZIA A MENDRISIO	86'457.50		90'000.00	90'000.00
4	RICAVI CORRENTI				
427.03	TASSE OCCUPAZIONE AREA PUBBLICA E INSEGNE		4'012.40	3'000.00	3'322.20
437.00	MULTE DI POLIZIA		250.00	5'000.00	2'897.50
	TOTALE RICAVI		4'262.40	8'000.00	6'219.70
	TOTALE SPESE	89'303.60		94'500.00	97'242.10
	SALDO		85'041.20	86'500.00	91'022.40

CONSUNTIVO SECONDO LA CLASSIFICAZIONE ISTITUZIONALE
PER L'ANNO 2011


1	SICUREZZA PUBBLICA	CONSUNTIVO 2011		PREVENTIVO 2011	CONSUNTIVO 2010
		SPESE	RICAVI		
150	POLIZIA DEL FUOCO, DIFESA MILITARE E PCI				
3	SPESE CORRENTI				
301.05	ONORARIO CAPO SEZIONE MILITARE E PCI	7'809.75		5'600.00	5'615.80
303.00	CONTRIBUTI AVS/AI/PG/AD	645.15		500.00	448.25
304.00	CONTRIBUTI CASSA PENSIONE	601.65		600.00	442.80
305.00	PREMI ASSICURAZIONE INFORTUNI	137.05		100.00	120.00
305.01	PREMI ASSICURAZIONE MALATTIA	44.20		100.00	0.00
311.01	ATTREZZATURE IMPIANTI PCI	944.75		2'000.00	262.20
312.02	CONSUMO ENERGIA ELETTRICA	-480.00		1'000.00	659.00
313.03	SPESE LOCAZIONE IMPIANTI PCI	281.40		1'000.00	76.95
314.00	MANUTENZIONE PIAZZA DI TIRO	30.00		30.00	30.00
315.02	MANUTENZIONE E ACQUISTO IDRANTI	353.15		5'000.00	25'767.50
319.01	ALTRE SPESE PER IL MILITARE	10.00		500.00	0.00
352.01	RIMBORSO POMPIERI MENDRISIO	28'500.75		30'000.00	30'174.15
352.02	CONTRIBUTO ENTE PCI	42'056.90		35'000.00	42'875.30
383.00	VERSAMENTO CONTRIBUTI SOSTITUTIVI PCI	11'320.00		1'000.00	24'680.00
4	RICAVI CORRENTI				
427.04	INDENNITÀ LOCAZIONE IMPIANTI PCI		2'760.50	1'000.00	1'884.00
430.00	CONTRIBUTI SOSTITUTIVI PCI		11'320.00	1'000.00	24'680.00
	TOTALE RICAVI		14'080.50	2'000.00	26'564.00
	TOTALE SPESE	92'254.75		82'430.00	131'151.95
	SALDO		78'174.25	80'430.00	104'587.95

CONSUNTIVO SECONDO LA CLASSIFICAZIONE ISTITUZIONALE
PER L'ANNO 2011


2	EDUCAZIONE	CONSUNTIVO 2011		PREVENTIVO 2011	CONSUNTIVO 2010
		SPESE	RICAVI		
200	SCUOLA DELL'INFANZIA				
3	SPESE CORRENTI				
301.00	STIPENDI E INDENNITÀ FUNZIONARI	104'965.05		108'000.00	99'793.60
302.00	STIPENDI E INDENNITÀ DOCENTI	192'433.80		200'000.00	191'858.00
302.01	SUPPLENZE DOCENTI	2'338.80		3'000.00	4'553.80
303.00	CONTRIBUTI AVS/AI/IPG/AD	25'344.85		25'000.00	24'427.40
304.00	CONTRIBUTI CASSA PENSIONE	31'353.60		32'000.00	32'578.95
305.00	PREMI ASSICURAZIONE INFORTUNI	1'910.00		1'800.00	2'585.15
305.01	PREMI ASSICURAZIONE MALATTIA	542.00		800.00	0.00
310.04	MATERIALE SCOLASTICO E DIDATTICO	4'561.50		5'000.00	5'642.00
311.00	ACQUISTO MOBILI, ATTREZZATURE, APPARECCHIATURE E MACCHINE	1'449.50		5'000.00	4'009.50
312.02	CONSUMO ENERGIA ELETTRICA	9'416.15		9'000.00	10'765.45
312.03	CONSUMO COMBUSTIBILE DA RISCALDAMENTO	6'664.55		10'000.00	15'006.20
313.00	SPESE DI REFEZIONE	28'222.60		29'000.00	26'205.25
314.05	MANUTENZIONE STABILI E STRUTTURE	4'610.40		10'000.00	11'017.30
315.00	MANUTENZIONE MOBILIO, VEICOLI, MACCHINE E ATTREZZATURE	4'540.35		5'000.00	4'906.15
318.02	SPESE TELEFONICHE	482.00		1'500.00	1'139.25
318.29	ASSICURAZIONE INCENDI, ACQUE, NATURA E RC	2'069.90		2'000.00	2'074.70
318.38	ASSICURAZIONE SUPPLENZA DOCENTI	3'192.35		1'800.00	1'064.10
318.44	SPESE TRASPORTO ALLIEVI	7'274.70		10'000.00	11'683.20
4	RICAVI CORRENTI				
432.00	TASSE DI REFEZIONE		19'743.00	15'000.00	16'815.00
436.02	RIMBORSO STIPENDI PERSONALE		2'108.65	0.00	499.00
436.04	ALTRI RIMBORSI		329.50	100.00	0.00
461.00	CONTRIBUTO CANTONALE STIPENDI DOCENTI		85'769.00	83'000.00	89'946.00

CONSUNTIVO SECONDO LA CLASSIFICAZIONE ISTITUZIONALE
PER L'ANNO 2011


2	EDUCAZIONE	CONSUNTIVO 2011		PREVENTIVO 2011	CONSUNTIVO 2010
		SPESE	RICAVI		
200	SCUOLA DELL'INFANZIA				
	TOTALE RICAVI	431'372.10	107'950.15	98'100.00	107'260.00
	TOTALE SPESE		323'421.95	458'900.00	449'310.00
	SALDO			360'800.00	342'050.00

CONSUNTIVO SECONDO LA CLASSIFICAZIONE ISTITUZIONALE
PER L'ANNO 2011


2	EDUCAZIONE	CONSUNTIVO 2011		PREVENTIVO 2011	CONSUNTIVO 2010
		SPESE	RICAVI		
210	SCUOLE ELEMENTARI E MEDIE				
3	SPESE CORRENTI				
301.00	STIPENDI E INDENNITÀ FUNZIONARI	93'832.75		100'000.00	90'098.90
302.00	STIPENDI E INDENNITÀ DOCENTI	663'404.10		677'000.00	766'192.20
302.01	SUPPLENZE DOCENTI	13'920.05		6'000.00	9'350.00
303.00	CONTRIBUTI AVS/AI/IPG/AD	58'540.35		58'000.00	63'678.60
304.00	CONTRIBUTI CASSA PENSIONE	72'471.00		77'000.00	130'110.75
305.00	PREMI ASSICURAZIONE INFORTUNI	2'708.40		2'500.00	5'245.35
305.01	PREMI ASSICURAZIONE MALATTIA	707.65		800.00	0.00
310.04	MATERIALE SCOLASTICO E DIDATTICO	16'568.25		23'000.00	20'054.05
311.00	ACQUISTO MOBILI, ATTREZZATURE, APPARECCHIATURE E MACCHINE	5'243.66		13'000.00	18'698.30
312.02	CONSUMO ENERGIA ELETTRICA	16'150.80		11'000.00	12'266.30
312.03	CONSUMO COMBUSTIBILE DA RISCALDAMENTO	15'876.00		20'000.00	17'398.85
313.02	SPESE PER MATERIALE DI PULIZIA	5'434.80		4'000.00	5'743.80
314.05	MANUTENZIONE STABILI E STRUTTURE	21'572.35		20'000.00	30'978.10
315.00	MANUTENZIONE MOBILIO, VEICOLI, MACCHINE E ATTREZZATURE	17'927.05		15'000.00	13'685.45
317.02	SPESE GIORNATE DI STUDIO	1'844.00		2'000.00	3'050.05
317.03	SPESE SCUOLA MONTANA	5'823.90		10'000.00	19'141.95
318.02	SPESE TELEFONICHE	1'111.10		2'500.00	1'854.70
318.12	SPESE ATTIVITÀ FISICA	273.30		500.00	0.00
318.29	ASSICURAZIONE INCENDI, ACQUE, NATURA E RC	10'544.00		10'000.00	10'546.70
318.30	PULIZIA GENERALE	23'522.20		15'000.00	13'906.05
318.38	ASSICURAZIONE SUPPLENZA DOCENTI	11'318.35		5'000.00	3'772.80
318.40	MANIFESTAZIONI SCOLASTICHE	1'034.40		2'000.00	185.45
318.44	SPESE TRASPORTO ALLIEVI	16'104.60		15'000.00	16'151.05
318.48	SPESE LEZIONI DI NUOTO E DI TRASPORTO PISCINA CANAVEE	0.00		500.00	225.00
319.00	ALTRE SPESE PER BENI E SERVIZI	482.00		2'000.00	1'276.70
365.00	CONTRIBUTO GRUPPO GENITORI ALLIEVI	1'500.00		1'500.00	1'500.00

CONSUNTIVO SECONDO LA CLASSIFICAZIONE ISTITUZIONALE
PER L'ANNO 2011


2	EDUCAZIONE	CONSUNTIVO 2011		PREVENTIVO 2011	CONSUNTIVO 2010
		SPESE	RICAVI		
210	SCUOLE ELEMENTARI E MEDIE				
3	SPESE CORRENTI				
366.00	CONTRIBUTI ALLIEVI SCUOLA MEDIA	9'978.00		10'000.00	8'740.00
366.01	TRASPORTO ALLIEVI SCUOLA MEDIA	16'730.20		15'000.00	14'563.50
4	RICAVI CORRENTI				
427.00	CONCESSIONE USO INFRASTRUTTURE COMUNALI		2'000.00	1'000.00	2'350.00
433.00	TASSA PER SCUOLA MONTANA		1'275.00	2'000.00	3'200.00
436.02	RIMBORSO STIPENDI PERSONALE		5'613.35	1'000.00	2'791.00
452.03	RIMBORSO STIPENDIO DOCENTI SPECIALI		44'257.10	41'000.00	43'911.75
461.00	CONTRIBUTO CANTONALE STIPENDI DOCENTI		247'615.00	247'000.00	314'399.00
	TOTALE RICAVI		300'760.45	292'000.00	366'651.75
	TOTALE SPESE	1'104'623.26		1'118'300.00	1'278'414.60
	SALDO		803'862.81	826'300.00	911'762.85

CONSUNTIVO SECONDO LA CLASSIFICAZIONE ISTITUZIONALE
PER L'ANNO 2011

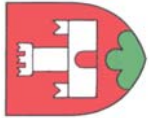
3	CULTURA E TEMPO LIBERO	CONSUNTIVO 2011		PREVENTIVO 2011	CONSUNTIVO 2010
		SPESE	RICAVI		
300	PROMOZIONE CULTURALE				
3	SPESE CORRENTI				
318.15	SPESE ATTIVITÀ CULTURALI	6'850.45		11'000.00	16'114.50
318.45	ATTIVITÀ CULTURALI PROGETTI NCKM - CINEMA	6'448.00		5'000.00	3'730.00
318.49	ATTIVITÀ CULTURALI PROGETTI NCKM - CONCERTI	6'426.80		5'000.00	4'724.80
318.50	ATTIVITÀ CULTURALI PROGETTI NCKM - CONFERENZE	1'500.00		0.00	0.00
365.04	CONTRIBUTO MANIFESTAZIONI CULTURALI	15'372.20		10'000.00	7'200.00
365.19	CONTRIBUTO MANIFESTAZIONI ASSOCIAZIONI LOCALI	24'627.35		25'000.00	27'110.90
4	RICAVI CORRENTI				
435.00	VENDITA LIBRI DIVERSI		75.00	100.00	207.00
469.01	CONTRIBUTO NCKM MENDRISIOTTO SA		6'348.00	5'000.00	3'730.00
469.03	CONTRIBUTO NCKM MENDRISIOTTO SA - CONCERTI		6'426.80	5'000.00	4'724.80
469.04	CONTRIBUTO NCKM MENDRISIOTTO SA - CONFERENZE		1'500.00	0.00	0.00
	TOTALE RICAVI		14'349.80	10'100.00	8'661.80
	TOTALE SPESE	61'224.80		56'000.00	58'880.20
	SALDO		46'875.00	45'900.00	50'218.40

CONSUNTIVO SECONDO LA CLASSIFICAZIONE ISTITUZIONALE
PER L'ANNO 2011


3	CULTURA E TEMPO LIBERO	CONSUNTIVO 2011		PREVENTIVO 2011	CONSUNTIVO 2010
		SPESE	RICAVI		
330	SPORT ALTRE ATTIVITÀ DI TEMPO LIBERO, PARCHI PUBBLICIE				
3	SPESE CORRENTI				
301.00	STIPENDI E INDENNITÀ FUNZIONARI	128'898.00		130'000.00	122'043.85
303.00	CONTRIBUTI AVS/AI/PG/AD	9'114.80		9'200.00	8'968.50
304.00	CONTRIBUTI CASSA PENSIONE	11'011.30		12'000.00	10'830.60
305.00	PREMI ASSICURAZIONE INFORTUNI	1'944.50		2'000.00	2'341.75
305.01	PREMI ASSICURAZIONE MALATTIA	823.25		1'000.00	0.00
311.04	ACQUISTO GIOCHI E ATTREZZATURE	2'980.00		4'000.00	4'992.70
312.02	CONSUMO ENERGIA ELETTRICA	8'366.60		5'000.00	17'993.75
313.01	MATERIALE DI CONSUMO	1'442.00		2'000.00	516.50
314.02	MANUTENZIONE SENTIERI, PARCHI E GIARDINI	24'803.35		20'000.00	30'632.70
314.05	MANUTENZIONE STABILI E STRUTTURE	26'216.05		10'000.00	15'686.20
315.00	MANUTENZIONE MOBILIO, VEICOLI, MACCHINE E ATTREZZATURE	3'189.50		4'000.00	3'721.35
315.03	MANUTENZIONE ATTREZZATURE	5'644.60		4'000.00	0.00
318.29	ASSICURAZIONE INCENDI, ACQUE, NATURA E RC	3'468.75		3'000.00	3'465.35
318.46	SPESE PER PROGETTI NCKM MENDRISIOTTO SA	300.00		2'000.00	300.00
319.03	CONTRIBUTO ATTREZZATURE SPORTIVE CHIASSO	16'642.50		17'000.00	9'108.00
365.02	CONTRIBUTI MANIFESTAZIONI SPORTIVE	3'553.30		4'000.00	3'975.00
365.03	CONTRIBUTO MUTUO SEZIONE SCOUT BUROT	1'000.00		1'000.00	1'000.00
365.12	SPESE DI GESTIONE PUC BREGGIA	7'644.00		8'000.00	7'644.00
365.17	CONTRIBUTO MANUTENZIONE CENTRO SPORTIVO	36'150.00		35'000.00	27'150.00
4	RICAVI CORRENTI				
427.00	CONCESSIONE USO INFRASTRUTTURE COMUNALI		1'150.00	1'000.00	1'920.00
436.02	RIMBORSO STIPENDI PERSONALE		3'819.20	500.00	4'722.65
469.01	CONTRIBUTO NCKM MENDRISIOTTO SA		2'450.00	2'000.00	0.00
	TOTALE RICAVI		7'419.20	3'500.00	6'642.65
	TOTALE SPESE	293'192.50		273'200.00	270'370.25
	SALDO		285'773.30	269'700.00	263'727.60

CONSUNTIVO SECONDO LA CLASSIFICAZIONE ISTITUZIONALE
PER L'ANNO 2011

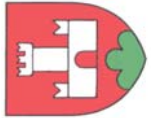
3	CULTURA E TEMPO LIBERO	CONSUNTIVO 2011		PREVENTIVO 2011	CONSUNTIVO 2010
		SPESE	RICAVI		
390	CULTO				
3	SPESE CORRENTI				
305.00	PREMI ASSICURAZIONE INFORTUNI	0.00		0.00	4.95
362.00	CONTRIBUTO ALLE PARROCCHIE	70'820.00		70'500.00	69'980.00
362.01	CONTRIBUTO ILLUMINAZIONE CHIESA	500.00		500.00	500.00
362.02	CONTRIBUTO ACQUA ED ELETTRICITÀ WC PUBBLICO	100.00		100.00	100.00
362.03	ALTRI CONTRIBUTI PER IL CULTO	0.00		100.00	0.00
	TOTALE RICAVI		0.00	0.00	0.00
	TOTALE SPESE	71'420.00		71'200.00	70'584.95
	SALDO		71'420.00	71'200.00	70'584.95

CONSUNTIVO SECONDO LA CLASSIFICAZIONE ISTITUZIONALE
PER L'ANNO 2011


4	SALUTE PUBBLICA	CONSUNTIVO 2011		PREVENTIVO 2011	CONSUNTIVO 2010
		SPESE	RICAVI		
400	SALUTE PUBBLICA				
3	SPESE CORRENTI				
301.03	STIPENDIO PROFILASSI DENTARIA	0.00		2'000.00	780.00
303.00	CONTRIBUTI AVS/AI/PG/AD	0.00		200.00	63.90
305.00	PREMI ASSICURAZIONE INFORTUNI	0.00		50.00	1.95
314.05	MANUTENZIONE STABILI E STRUTTURE	1'565.20		2'000.00	2'857.40
351.00	RIMBORSO AL CANTONE SERVIZIO DENTISTA SCOLASTICO	12'030.15		15'000.00	9'470.30
351.01	RIMBORSO AL CANTONE MEDICO SCOLASTICO	1'630.00		1'500.00	0.00
352.05	RIMBORSO SERVIZIO AUTOAMBULANZA DEL MENDRISIOTTO	56'151.60		54'000.00	50'305.20
361.08	PARTECIPAZIONE ALLE SPESE DI TRASPORTO PUBBLICO	71'232.00		80'000.00	62'322.00
362.07	CONTRIBUTO SERVIZIO MEDICO DENTARIO REGIONALE	0.00		1'000.00	0.00
365.06	CONTRIBUTO AD ASSOCIAZIONI DIVERSE	0.00		1'000.00	0.00
4	RICAVI CORRENTI				
433.01	RECUPERO SPESE SERVIZIO DENTISTA SCOLASTICO		0.00	1'500.00	0.00
	TOTALE RICAVI		0.00	1'500.00	0.00
	TOTALE SPESE	142'608.95		156'750.00	125'800.75
	SALDO		142'608.95	155'250.00	125'800.75

CONSUNTIVO SECONDO LA CLASSIFICAZIONE ISTITUZIONALE
PER L'ANNO 2011


5	PREVIDENZA SOCIALE	CONSUNTIVO 2011		PREVENTIVO 2011	CONSUNTIVO 2010
		SPESE	RICAVI		
500	PREVIDENZA SOCIALE				
3	SPESE CORRENTI				
301.00	STIPENDI E INDENNITÀ FUNZIONARI	60'316.55		60'000.00	52'466.90
303.00	CONTRIBUTI AVS/AI/IPG/AD	5'065.80		4'200.00	4'296.95
304.00	CONTRIBUTI CASSA PENSIONE	5'592.25		7'000.00	4'279.80
305.00	PREMI ASSICURAZIONE INFORTUNI	1'092.15		800.00	1'207.80
305.01	PREMI ASSICURAZIONE MALATTIA	555.15		500.00	0.00
312.04	CONSUMO ENERGIA ELETTRICA LAVANDERIA	0.00		0.00	519.05
318.21	SPESE MANIFESTAZIONI ANZIANI	1'820.00		1'000.00	1'078.60
352.11	SPESE PER INTERESSI E AMMORTAMENTI CASE ANZIANI	0.00		5'000.00	1'000.00
361.03	CONTRIBUTO AL CANTONE AM/PC/AVS/AI	617'753.30		612'000.00	623'498.45
361.06	CONTRIBUTO AL CANTONE ASSISTENZA SOCIALE	14'246.86		11'500.00	10'199.18
361.09	CONTRIBUTO PER PROVVEDIMENTI DI PROTEZIONE Lfam	37'715.00		38'000.00	40'032.00
362.06	CONTRIBUTI PER ANZIANI OSPITI DI ISTITUTI	616'025.64		540'000.00	535'908.80
365.10	CONTRIBUTO ASSOCIAZIONI PROTEZIONE GIOVENTÙ	2'000.00		2'000.00	1'000.00
365.11	CONTRIBUTI AD OPERE ASSISTENZIALI	117.75		2'000.00	3'560.60
365.14	CONTRIBUTI PER IL SACD	132'143.34		132'000.00	126'715.45
365.15	CONTRIBUTI SERVIZI D'APPOGGIO	53'481.25		55'000.00	49'310.60
366.03	CONTRIBUTO COMPLEMENTARE COMUNALE	18'256.35		25'000.00	19'479.45
366.04	CONTRIBUTO CASE ANZIANI NON RICONOSCIUTE	15'470.75		130'000.00	138'032.00
366.05	CONTRIBUTI AGLI ANZIANI	0.00		1'000.00	475.05
366.06	CONTRIBUTO SPESE FUNERARIE	0.00		500.00	0.00
4	RICAVI CORRENTI				
434.06	TASSE USO LAVANDERIA		0.00	0.00	758.80
451.00	RIMBORSO CANTONALE AGENZIA AVS		4'057.40	3'500.00	3'849.40
469.00	RECUPERO PER CONTRIBUTI CASE ANZIANI NON RICONOSCIUTE		0.00	10'000.00	24'750.00
469.01	CONTRIBUTO NCKM MENDRISIOTTO SA		17'836.35	25'000.00	19'479.45

CONSUNTIVO SECONDO LA CLASSIFICAZIONE ISTITUZIONALE
PER L'ANNO 2011


5	PREVIDENZA SOCIALE	CONSUNTIVO 2011		PREVENTIVO 2011	CONSUNTIVO 2010
		SPESE	RICAVI		
500	PREVIDENZA SOCIALE				
	TOTALE RICAVI	1'581'652.14	21'893.75	38'500.00	48'837.65
	TOTALE SPESE			1'627'500.00	1'613'060.68
	SALDO		1'559'758.39	1'589'000.00	1'564'223.03

CONSUNTIVO SECONDO LA CLASSIFICAZIONE ISTITUZIONALE
PER L'ANNO 2011


6	TRAFFICO	CONSUNTIVO 2011		PREVENTIVO 2011	CONSUNTIVO 2010
		SPESE	RICAVI		
600	STRADE COMUNALI E CANTONALI				
3	SPESE CORRENTI				
301.00	STIPENDI E INDENNITÀ FUNZIONARI	219'382.85		210'000.00	223'485.50
303.00	CONTRIBUTI AVS/AI/IPG/AD	17'293.05		17'000.00	17'471.80
304.00	CONTRIBUTI CASSA PENSIONE	20'258.80		22'000.00	19'943.40
305.00	PREMI ASSICURAZIONE INFORTUNI	3'685.50		3'000.00	4'460.25
305.01	PREMI ASSICURAZIONE MALATTIA	1'492.35		2'000.00	0.00
306.00	SPESE PER ABBIGLIAMENTO	1'369.05		3'000.00	1'478.60
311.02	ACQUISTO SEGNALETICA STRADALE	9'149.40		10'000.00	8'830.50
311.05	ACQUISTO MACCHINARI, ATTREZZATURE E UTENSILI	9'021.10		15'000.00	22'314.50
312.00	ILLUMINAZIONE PUBBLICA - ENERGIA	3'053.10		40'000.00	65'146.75
312.01	SPESE ILLUMINAZIONE NATALIZIA	5'075.45		4'000.00	4'798.95
312.02	CONSUMO ENERGIA ELETTRICA	7'285.70		6'000.00	7'357.05
313.01	MATERIALE DI CONSUMO	11'539.30		10'000.00	5'016.10
314.03	SERVIZIO INVERNALE DELLE STRADE	58'518.30		15'000.00	81'505.80
314.04	MANUTENZIONE SEGNALETICA ORIZZONTALE	4'310.00		6'000.00	3'868.90
314.05	MANUTENZIONE STABILI E STRUTTURE	5'449.95		5'000.00	1'308.75
314.11	MANUTENZIONE STRADE E POSTEGGI	134'633.05		130'000.00	173'457.10
315.04	MANUTENZIONE VEICOLI E ATTREZZATURE	23'367.65		25'000.00	28'257.95
318.07	ASSICURAZIONE RC + PG	5'543.45		6'000.00	6'111.45
318.24	TASSE CIRCOLAZIONE VEICOLI	2'857.30		2'000.00	1'426.00
318.27	RIMBORSO CONSORZIO FORESTALE MENDRISIO-CASSINELLI	13'818.30		22'000.00	20'260.65
318.29	ASSICURAZIONE INCENDI, ACQUE, NATURA E RC	1'192.10		2'000.00	1'238.25
351.02	MANUTENZIONE STRADE CANTONALI	2'856.40		3'000.00	893.10
362.04	COMMISSIONE INTERCOMUNALE DEI TRASPORTI (PTM)	2'560.85		3'500.00	2'230.25
382.00	CONTRIBUTI SOSTITUTIVI POSTEGGI	0.00		500.00	6'240.00
4	RICAVI CORRENTI				
427.07	TASSA POSTEGGI		850.00	0.00	0.00
430.01	VERSAMENTO CONTRIBUTI SOSTITUTIVI POSTEGGI		0.00	500.00	6'240.00

CONSUNTIVO SECONDO LA CLASSIFICAZIONE ISTITUZIONALE
PER L'ANNO 2011


TRAFFICO	CONSUNTIVO 2011		PREVENTIVO 2011	CONSUNTIVO 2010
	SPESE	RICAVI		
600	STRADE COMUNALI E CANTONALI			
4	RICAVI CORRENTI	7'331.80	500.00	7'083.95
436.02	RIMBORSO STIPENDI PERSONALE	8'181.80	1'000.00	13'323.95
	TOTALE RICAVI	563'713.00	562'000.00	707'101.60
	TOTALE SPESE		561'000.00	693'777.65
	SALDO			

CONSUNTIVO SECONDO LA CLASSIFICAZIONE ISTITUZIONALE
PER L'ANNO 2011


7	PROTEZIONE AMBIENTE E SISTEM. TERRITORIO	CONSUNTIVO 2011		PREVENTIVO 2011	CONSUNTIVO 2010
		SPESE	RICAVI		
710	ELIMINAZIONE DELLE ACQUE LURIDE				
3	SPESE CORRENTI				
312.02	CONSUMO ENERGIA ELETTRICA	2'308.40		2'000.00	2'386.85
314.06	MANUTENZIONE CANALIZZAZIONI	26'559.95		15'000.00	64'788.35
352.09	RIMBORSO CONSORZI DEPURAZIONE ACQUE	129'946.80		130'000.00	167'468.45
352.14	RIMBORSO CONSORZI MANUTENZIONE ARGINATURE	21'854.14		5'000.00	18'855.10
360.01	RIMBORSO AFC IVA ALIQUOTA A SALDO	0.00		0.00	7'355.85
380.00	VERSAMENTO QUOTA TASSA MANUTENZIONE CANALIZZAZIONI	8'000.00		8'000.00	8'000.00
4	RICAVI CORRENTI				
434.01	TASSA D'USO CANALIZZAZIONE		103'459.90	90'000.00	85'989.80
480.00	PRELIEVO FINANZIAMENTO SPECIALE MANUTENZIONE CANALIZZAZIONI		0.00	1'000.00	0.00
	TOTALE RICAVI		103'459.90	91'000.00	85'989.80
	TOTALE SPESE	188'669.29		160'000.00	268'854.60
	SALDO		85'209.39	69'000.00	182'864.80

CONSUNTIVO SECONDO LA CLASSIFICAZIONE ISTITUZIONALE
PER L'ANNO 2011


7	PROTEZIONE AMBIENTE E SISTEM. TERRITORIO	CONSUNTIVO 2011		PREVENTIVO 2011	CONSUNTIVO 2010
		SPESE	RICAVI		
720	ELIMINAZIONE RIFIUTI				
3	SPESE CORRENTI				
301.00	STIPENDI E INDENNITÀ FUNZIONARI	15'104.15		15'600.00	14'839.95
303.00	CONTRIBUTI AVS/AI/IPG/AD	1'236.20		1'200.00	1'184.80
304.00	CONTRIBUTI CASSA PENSIONE	1'394.70		1'500.00	1'365.60
305.00	PREMI ASSICURAZIONE INFORTUNI	263.05		300.00	309.65
305.01	PREMI ASSICURAZIONE MALATTIA	111.40		200.00	0.00
311.03	ACQUISTO ATTREZZATURE (CONTENITORI)	5'931.20		4'000.00	9'813.15
315.01	MANUTENZIONE ATTREZZATURE RIFIUTI	905.45		1'500.00	2'101.15
318.25	CONTROLLO DISCARICA RIFIUTI VEGETALI	10'900.00		10'000.00	10'637.50
318.32	SERVIZIO RACCOLTA RIFIUTI	54'459.60		50'000.00	56'423.85
318.33	ELIMINAZIONE RIFIUTI DA GIARDINO	38'287.00		50'000.00	30'788.90
318.34	ELIMINAZIONE RIFIUTI PARTICOLARI	64'759.10		70'000.00	64'253.45
351.03	RIMBORSO AZIENDA CANTONALE DEI RIFIUTI	89'272.45		85'000.00	91'932.80
360.01	RIMBORSO AFC IVA ALIQUOTA A SALDO	5'268.05		0.00	5'004.15
4	RICAVI CORRENTI				
434.03	TASSA RACCOLTA RIFIUTI		180'026.85	190'000.00	172'632.70
434.07	TASSE PER PRESTAZIONI RITIRO INGOMBRANTI		1'580.00	1'500.00	1'380.00
436.04	ALTRI RIMBORSI		881.20	500.00	1'908.80
	TOTALE RICAVI		182'488.05	192'000.00	175'921.50
	TOTALE SPESE	287'892.35		289'300.00	288'654.95
	SALDO		105'404.30	97'300.00	112'733.45

CONSUNTIVO SECONDO LA CLASSIFICAZIONE ISTITUZIONALE
PER L'ANNO 2011

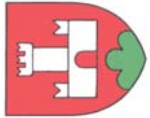
7	PROTEZIONE AMBIENTE E SISTEM. TERRITORIO	CONSUNTIVO 2011		PREVENTIVO 2011	CONSUNTIVO 2010
		SPESE	RICAVI		
740	CIMITERI				
3	SPESE CORRENTI				
314.07	SPESE MANUTENZIONE CIMITERI	25'300.35		20'000.00	29'926.15
314.09	SPESE DI SEPOLTURA	864.00		5'000.00	4'412.10
4	RICAVI CORRENTI				
434.05	TASSE CIMITERI		9'230.00	7'000.00	19'599.80
	TOTALE RICAVI		9'230.00	7'000.00	19'599.80
	TOTALE SPESE	26'164.35		25'000.00	34'338.25
	SALDO		16'934.35	18'000.00	14'738.45

CONSUNTIVO SECONDO LA CLASSIFICAZIONE ISTITUZIONALE
PER L'ANNO 2011


7	PROTEZIONE AMBIENTE E SISTEM. TERRITORIO	CONSUNTIVO 2011		PREVENTIVO 2011	CONSUNTIVO 2010
		SPESE	RICAVI		
780	ALTRA PROTEZIONE DELL'AMBIENTE				
3	SPESE CORRENTI				
318.35	CONTROLLO IMPIANTI DI COMBUSTIONE	3'950.00		3'500.00	0.00
318.47	CONTROLLO IMPIANTI DI COMBUSTIONE A LEGNA	0.00		5'000.00	0.00
352.10	CENTRO RACCOLTA CARCASSE ANIMALI	1'384.95		1'500.00	960.55
362.05	COMUNITÀ TARIFFALE TICINO	6'780.00		7'500.00	6'890.00
366.07	CONTRIBUTO PER ACQUISTO BENZINA ALCHILATA	890.50		1'000.00	825.55
366.08	CONTRIBUTO ACQUISTO ABBONAMENTO ARCOBALENO	0.00		0.00	7'367.50
366.09	CONTRIBUTO FINANZIAMENTO E-BIKE	1'194.00		1'000.00	1'117.00
366.10	CONTRIBUTO INCENTIVO RISPARMIO ENERGETICO	1'311.80		2'000.00	7'067.50
366.11	CONTRIBUTO GIORNATA "ENERGY DAY"	42.15		1'000.00	129.65
366.12	CONTRIBUTO CONTROLLO ENERGETICO ABITAZIONI (CHECK-UP)	250.00		2'000.00	0.00
366.13	CONTRIBUTO PROMOZIONE INCENTIVI "ENERGYDAY"	5'000.00		2'000.00	190.80
366.14	ACQUISTO CARTA GIORNALIERA	13'429.20		10'000.00	11'300.00
366.15	CONTRIBUTO ABBONAMENTO ARCOBALENO ANNUALE 10%	6'032.15		5'000.00	0.00
366.16	CONTRIBUTO ABBONAMENTO ARCOBALENO ESTIVO 50%	1'691.00		2'000.00	0.00
366.19	CONTRIBUTO ABBONAMENTO ARCOBALENO MENSILE (ALTRI MESI)	87.80		0.00	0.00
366.20	CONTRIBUTO ABBONAMENTO TRENO 1/2 PREZZO 10%	106.00		0.00	0.00
366.21	CONTRIBUTO ABBONAMENTO TRENO BINARIO 7 - 10%	26.40		0.00	0.00
4	RICAVI CORRENTI				
410.03	INDENNITÀ DA AET PER SERVITÙ PANNELLI FOTOVOLTAICI		3'000.00	3'000.00	0.00
434.04	TASSE CONTRIBUTI IMPIANTI COMBUSTIONE		3'950.00	3'500.00	0.00
436.12	RIMBORSO CARTA GIONALIERA		12'600.00	6'000.00	120.00
469.01	CONTRIBUTO NCKM MENDRISIOTTO SA		10'094.20	9'500.00	15'157.75
	TOTALE RICAVI		29'644.20	22'000.00	15'277.75
	TOTALE SPESE	42'175.95		43'500.00	35'848.55
	SALDO		12'531.75	21'500.00	20'570.80

CONSUNTIVO SECONDO LA CLASSIFICAZIONE ISTITUZIONALE
PER L'ANNO 2011


8	ECONOMIA PUBBLICA	CONSUNTIVO 2011		PREVENTIVO 2011	CONSUNTIVO 2010
		SPESE	RICAVI		
800	ECONOMIA PUBBLICA				
3	SPESE CORRENTI				
303.00	CONTRIBUTI AVS/AI/IPG/AD	0.00		50.00	56.65
305.00	PREMI ASSICURAZIONE INFORTUNI	13.70		20.00	14.80
305.01	PREMI ASSICURAZIONE MALATTIA	4.15		0.00	0.00
314.01	MANUTENZIONE BOSCHI	50.00		0.00	0.00
318.19	SPESE CENSIMENTO AGRICOLO	0.00		500.00	0.00
318.20	ONORARIO GERENTE UFFICIO CAMPICOLTURA	650.00		700.00	691.85
365.08	CONTRIBUTO ASSOCIAZIONE VALLE DI MUGGIO ED ENTE DI SVILUPPO REGIONALE	13'855.00		14'000.00	14'880.00
365.09	CONTRIBUTO ALL'ENTE TURISTICO	7'106.20		5'000.00	6'762.90
365.13	CONTRIBUTO ATTIVITÀ ANIMATORE TURISTICO RVM	3'181.50		3'000.00	3'189.00
366.02	CONTRIBUTO FECONDAZIONE ARTIFICIALE	0.00		500.00	0.00
4	RICAVI CORRENTI				
410.02	CONCESSIONE AIL LUGANO		241'955.20	150'000.00	210'630.56
435.02	VENDITA VINO COMUNALE		5'413.86	3'000.00	6'318.15
436.10	RECUPERO PRESTAZIONI INDENNITÀ DIPENDENTI AAP		13'800.00	10'000.00	10'600.00
	TOTALE RICAVI		261'169.06	163'000.00	227'548.71
	TOTALE SPESE	24'860.55		23'770.00	25'595.20
	SALDO	236'308.51		-139'230.00	-201'953.51

CONSUNTIVO SECONDO LA CLASSIFICAZIONE ISTITUZIONALE
PER L'ANNO 2011


9	FINANZE E IMPOSTE	CONSUNTIVO 2011		PREVENTIVO 2011	CONSUNTIVO 2010
		SPESE	RICAVI		
900	IMPOSTE				
3	SPESE CORRENTI				
329.00	INTERESSI RIMUNERATORI SU IMPOSTE	20'451.25		15'000.00	15'353.75
330.00	PERDITE E CONDONI SU IMPOSTE	8'969.55		3'000.00	6'261.00
4	RICAVI CORRENTI				
400.00	IMPOSTE SUL REDDITO E SULLA SOSTANZA		4'030'100.00	0.00	4'208'100.00
400.01	IMPOSTE SUL REDDITO E SULLA SOSTANZA, SOPRAVVIVENIENZE		1'365'521.89	200'000.00	642'582.35
400.02	IMPOSTE ALLA FONTE		479'981.70	300'000.00	315'824.90
400.03	IMPOSTA PERSONALE		32'000.00	0.00	33'000.00
400.04	IMPOSTE SUPPLETORIE E MULTE FISCALI PERSONE FISICHE		55'128.30	50'000.00	810'249.15
401.00	IMPOSTE SULL'UTILE E CAPITALE		603'000.00	0.00	253'000.00
402.00	IMPOSTE IMMOBILIARI COMUNALI		248'000.00	0.00	245'000.00
421.01	INTERESSI DI MORA		32'932.90	15'000.00	15'095.00
	TOTALE RICAVI		6'846'664.79	565'000.00	6'522'851.40
	TOTALE SPESE	29'420.80		18'000.00	21'614.75
	SALDO	6'817'243.99		-547'000.00	-6'501'236.65

CONSUNTIVO SECONDO LA CLASSIFICAZIONE ISTITUZIONALE
PER L'ANNO 2011


9	FINANZE E IMPOSTE	CONSUNTIVO 2011		PREVENTIVO 2011	CONSUNTIVO 2010
		SPESE	RICAVI		
920	PEREQUAZIONE FINANZIARIA				
3	SPESE CORRENTI				
361.07	CONTRIBUTO AL FONDO DI PEREQUAZIONE INTERCOMUNALE	30'902.00		20'000.00	10'737.00
4	RICAVI CORRENTI				
444.00	CONTRIBUTO DI LIVELLAMENTO		0.00	10'000.00	27'045.00
444.02	CONTRIBUTO PER LOCALIZZAZIONE GEOGRAFICA		56'000.00	0.00	0.00
	TOTALE RICAVI		56'000.00	10'000.00	27'045.00
	TOTALE SPESE	30'902.00		20'000.00	10'737.00
	SALDO	25'098.00		10'000.00	-16'308.00

CONSUNTIVO SECONDO LA CLASSIFICAZIONE ISTITUZIONALE
PER L'ANNO 2011

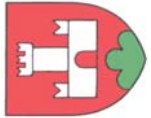
9	FINANZE E IMPOSTE	CONSUNTIVO 2011		PREVENTIVO 2011	CONSUNTIVO 2010
		SPESE	RICAVI		
930	PARTECIPAZIONE ALLE ENTRATE				
4	RICAVI CORRENTI				
440.00	RIDISTRIBUZIONE TASSA SUL CO2		1'308.50	2'500.00	2'553.65
441.00	QUOTA PARTE IMPOSTE DI SUCCESSIONE		5'063.30	1'000.00	0.00
441.01	QUOTA PARTE IMPOSTE IMMOBILIARI PERSONE GIURIDICHE		7'141.00	0.00	3'962.00
441.02	QUOTA PARTE TASSA UTILE IMMOBILIARE		60'774.25	1'000.00	69'646.00
441.03	QUOTA PARTE IMPOSTA SUI CANI		4'450.00	0.00	4'625.00
441.05	QUOTA PARTE PATENTI CACCIA E PESCA		663.00	500.00	647.70
	TOTALE RICAVI		79'400.05	5'000.00	81'434.35
	TOTALE SPESE	0.00		0.00	0.00
	SALDO	79'400.05		-5'000.00	-81'434.35

CONSUNTIVO SECONDO LA CLASSIFICAZIONE ISTITUZIONALE
PER L'ANNO 2011


9	FINANZE E IMPOSTE	CONSUNTIVO 2011		PREVENTIVO 2011	CONSUNTIVO 2010
		SPESE	RICAVI		
940	GESTIONE DEL PATRIMONIO E DEL DEBITO				
3	SPESE CORRENTI				
318.36	SPESE BANCARIE	206.35		200.00	216.25
322.00	INTERESSI DEBITI MEDIA/LUNGA SCADENZA	161'968.73		160'000.00	161'968.73
4	RICAVI CORRENTI				
420.00	INTERESSI DA BANCHE		19'912.85	5'000.00	21'482.05
421.02	INTERESSI C/C AZIENDA AP		33'353.70	33'000.00	32'377.10
421.04	INTERESSI PER CONTRIBUTI DI COSTRUZIONE (PGS)		23'961.15	20'000.00	25'625.30
423.00	AFFITTI IMMOBILI PATRIMONIALI		3'000.00	3'000.00	3'025.00
	TOTALE RICAVI		80'227.70	61'000.00	82'509.45
	TOTALE SPESE	162'175.08		160'200.00	162'184.98
	SALDO		81'947.38	99'200.00	79'675.53

CONSUNTIVO SECONDO LA CLASSIFICAZIONE ISTITUZIONALE
PER L'ANNO 2011


9	FINANZE E IMPOSTE	CONSUNTIVO 2011		PREVENTIVO 2011	CONSUNTIVO 2010
		SPESE	RICAVI		
941	CASA D'APPARTAMENTI E UFFICIO POSTALE A CASIMA				
3	SPESE CORRENTI				
314.05	MANUTENZIONE STABILI E STRUTTURE	5'056.10		0.00	406.70
318.29	ASSICURAZIONE INCENDI, ACQUE, NATURA E RC	0.00		0.00	693.15
4	RICAVI CORRENTI				
424.01	UTILE VENDITA CASA APPARTAMENTI E UFF. POSTALE CASIMA		0.00	0.00	97'832.90
	TOTALE RICAVI		0.00	0.00	97'832.90
	TOTALE SPESE	5'056.10		0.00	1'099.85
	SALDO		5'056.10	0.00	-96'733.05

CONSUNTIVO SECONDO LA CLASSIFICAZIONE ISTITUZIONALE
PER L'ANNO 2011

9	FINANZE E IMPOSTE	CONSUNTIVO 2011		PREVENTIVO 2011	CONSUNTIVO 2010
		SPESE	RICAVI		
942	OSTERIA LA MONTANARA				
3	SPESE CORRENTI				
311.00	ACQUISTO MOBILI, ATTREZZATURE, APPARECCHIATURE E MACCHINE	0.00		5'000.00	0.00
314.05	MANUTENZIONE STABILI E STRUTTURE	124.00		7'000.00	5'312.10
318.29	ASSICURAZIONE INCENDI, ACQUE, NATURA E RC	727.30		1'000.00	732.90
4	RICAVI CORRENTI				
423.02	AFFITTO STABILE LA MONTANARA		15'600.00	15'600.00	14'300.00
	TOTALE RICAVI		15'600.00	15'600.00	14'300.00
	TOTALE SPESE	851.30		13'000.00	6'045.00
	SALDO	14'748.70		-2'600.00	-8'255.00

CONSUNTIVO SECONDO LA CLASSIFICAZIONE ISTITUZIONALE
PER L'ANNO 2011


9	FINANZE E IMPOSTE	CONSUNTIVO 2011		PREVENTIVO 2011	CONSUNTIVO 2010
		SPESE	RICAVI		
943	RUSTICO A MONTE				
3	SPESE CORRENTI				
311.00	ACQUISTO MOBILI, ATTREZZATURE, APPARECCHIATURE E MACCHINE	0.00		1'000.00	0.00
314.05	MANUTENZIONE STABILI E STRUTTURE	1'085.25		3'000.00	1'218.40
318.29	ASSICURAZIONE INCENDI, ACQUE, NATURA E RC	245.00		500.00	246.55
318.31	TASSE SOGGIORNO ENTE TURISTICO	334.00		500.00	490.75
4	RICAVI CORRENTI				
423.03	AFFITTO RUSTICO		3'116.00	5'000.00	8'160.60
	TOTALE RICAVI		3'116.00	5'000.00	8'160.60
	TOTALE SPESE	1'664.25		5'000.00	1'955.70
	SALDO	1'451.75		0.00	-6'204.90

CONSUNTIVO SECONDO LA CLASSIFICAZIONE ISTITUZIONALE
PER L'ANNO 2011

9	FINANZE E IMPOSTE	CONSUNTIVO 2011		PREVENTIVO 2011	CONSUNTIVO 2010
		SPESE	RICAVI		
990	AMMORTAMENTI				
3	SPESE CORRENTI				
330.01	AMMORTAMENTO BENI PATRIMONIALI	1'701.95		1'600.00	1'698.80
331.00	AMMORTAMENTI BENI AMMINISTRATIVI	818'449.90		876'000.00	605'839.60
	TOTALE RICAVI		0.00	0.00	0.00
	TOTALE SPESE	820'151.85		877'600.00	607'538.40
	SALDO		820'151.85	877'600.00	607'538.40




INVESTIMENTI


CONSUNTIVO SECONDO LA CLASSIFICAZIONE ISTITUZIONALE
PER L'ANNO 2011

RICAPITOLAZIONE CONTO DI INVESTIMENTO

D I C A S T E R O	USCITE		ENTRATE		USCITE PREVENTIVO 2011	ENTRATE 2011
	CONSUNTIVO	2011	CONSUNTIVO	2011		
0 AMMINISTRAZIONE GENERALE	0.00	0.00 %	0.00	0.00 %	410'000.00	400'000.00
1 SICUREZZA PUBBLICA	526'646.30	34.35 %	0.00	0.00 %	315'000.00	250'000.00
2 EDUCAZIONE	68'887.15	4.49 %	0.00	0.00 %	104'000.00	0.00
3 CULTURA E TEMPO LIBERO	152'371.70	9.94 %	0.00	0.00 %	488'000.00	25'000.00
4 SALUTE PUBBLICA	108'018.40	7.05 %	0.00	0.00 %	200'000.00	0.00
6 TRAFFICO	739'961.60	48.27 %	361'561.95	23.58 %	1'465'000.00	368'000.00
7 PROTEZIONE AMBIENTE E SISTEM. TERRITORIO	728'086.70	47.49 %	353'062.50	23.03 %	1'131'000.00	735'000.00
8 ECONOMIA PUBBLICA	0.00	0.00 %	0.00	0.00 %	250'000.00	0.00
9 FINANZE E IMPOSTE	0.00	0.00 %	818'449.90	53.39 %	0.00	876'000.00
TOTALI	2'323'971.85	151.59 %	1'533'074.35	100.00 %	4'363'000.00	2'654'000.00
SALDO			790'897.50	51.59 %		1'709'000.00
TOTALI A PAREGGIO	2'323'971.85		2'323'971.85		4'363'000.00	4'363'000.00

**CONSUNTIVO DETTAGLIATO DEGLI INVESTIMENTI**
Controllo dei crediti - anno 2011


N° conto	Descrizione	Risol. CC scadenza	Imp. votato Messaggio	Importo votato totale	Consuntivi precedenti	2011		Rimanenza (-) Sorpasso (+)	
						Consuntivo Preventivo	Consuntivo totale		
USCITE PER INVESTIMENTI IN BENI AMMINISTRATIVI									
500.02	ACQUISTO TERRENI AP AL CENTRO SPORTIVO	12-06-2006 31-12-2012	(10/2006)	195'000.00	64'507.10	0.00	70'000.00	64'507.10	-130'492.90
500.04	ACQUISIZIONE TERRENO ORCIOLO FMN 645 PER POSTEGGIO	11-10-2010 31-12-2012	(03/2010)	35'000.00	0.00	30.00	35'000.00	30.00	-34'970.00
500.05	ACQUISIZIONE TERRENO FMN 2041 ZONA CIMITERO	13-12-2010 31-12-2012	(14/2010)	72'000.00	0.00	71'161.00	70'000.00	71'161.00	-839.00
500.06	ACQUISIZIONE TERRENO FMN 1825 POSTEGGIO CORTEGLIA	02-05-2011 02-05-2012	(08/2011)	256'000.00	0.00	249'900.00	249'900.00	249'900.00	-6'100.00
501.06	POSTEGGIO CORTEGLIA				0.00	0.00	300'000.00	0.00	
501.15	PIANO VIARIO: OPERE DI PRONTO INTERVENTO (PPI)				0.00	0.00	0.00	0.00	
501.40	PARTECIPAZIONE DI MONTE COLLETTORE CAMPORA-CANEGGIO	17-12-1997		595'250.00	136'600.00	0.00	0.00	136'600.00	-458'650.00
501.52	URBANIZZAZIONE ZEC A MONTE	Risoluzione Assemblée di Monte							
		25-02-2008 31-12-2009	(03/2008)	845'000.00	270'955.25	521'645.90	200'000.00	792'601.15	-52'398.85
501.57	SISTEMAZIONE STRADA DOSSO DELL'ORA	12-10-2009 31-12-2011	(10/2009)	100'000.00	83'200.00	0.00	0.00	83'200.00	-16'800.00
501.59	RISANAMENTO "VALLE DI CAMPORA" FRANATA	27-04-2009 31-12-2010	(07/2009)	355'000.00	388'614.15	15'651.85	404'266.00	404'266.00	49'266.00
501.61	SOSTITUZIONE CANALIZZAZIONE ALLA PESCHIERA	14-12-2009 31-12-2011	(18/2009)	1'265'000.00	120.00	621'658.15	765'000.00	621'778.15	-643'221.85
501.62	COLLEGAMENTO AGRICOLO PER VALSAGO	12-10-2009 31-12-2011	(13/2009)	220'000.00	0.00	925.00	220'000.00	925.00	-219'075.00




CONSUNTIVO DETTAGLIATO DEGLI INVESTIMENTI Controllo dei crediti - anno 2011

CASTEL SAN PIETRO


N° conto	Descrizione	Risol. CC scadenza	Imp. votato Messaggio	Importo votato totale	Consuntivi precedenti	2011		Rimanenza (-) Sorpasso (+)
						Consuntivo Preventivo	Consuntivo totale	
501.63	SOSTITUZIONE CANALIZZAZIONE DREE/ROCCOLO	14-12-2009 31-12-2011 (23/2009)		175'000.00	0.00	963.35 75'000.00	963.35	-174'036.65
501.64	PROGETTAZIONE CANALIZZAZIONE ORATORIO GORLA 2° BLOCCO 31-12-2011 Risoluzione Municipale 1602/2010	31-05-2010 31-12-2011		20'000.00	15'494.40	0.00	15'494.40	-4'505.60
501.65	PROGETTO MESSA IN SICUREZZA PROVVISORIA PEDONI VIA MONTE GENEROSO	26-07-2010 31-12-2011 Risoluzione Municipale 1725/2010		16'000.00	0.00	2'385.25	2'385.25	-13'614.75
501.67	SISTEMAZIONE PENDENZA STRADALE LARGO BERNASCONI	20-09-2010 31-12-2011 Risoluzione Municipale 1841/2010		13'000.00	0.00	9'383.15	9'383.15	-3'616.85
501.68	PPI PARTECIPAZIONE MODERAZIONE E MESSA IN SICUREZZA FRAZIONE DI GORLA	12-12-2011 31-12-2014 (21/2011)		343'000.00	0.00	0.00 225'000.00	0.00	-343'000.00
501.69	PPI MARCIAPIEDE PEDONALE EX-MULINO/MENDRISIO				0.00	0.00 235'000.00	0.00	
501.70	SISTEMAZIONE VIA SOTTO MUSCINO				0.00	0.00 15'000.00	0.00	
501.71	SOSTITUZIONE CANALIZZAZIONE NUCLEO GORLA 2° BLOCCO	13-12-2010 31-12-2012 (19/2010)		449'000.00	0.00	69'316.40 200'000.00	69'316.40	-379'683.60
501.72	SOSTITUZIONE CANALIZZAZIONE VIA SOTTO MUSCINO				0.00	0.00 10'000.00	0.00	
501.73	POSTEGGI NUCLEO CASTEL SAN PIETRO				0.00	0.00 100'000.00	0.00	
501.74	REALIZZAZIONE IMPIANTO TELERISCALDAMENTO A LEGNA E USO ENERGIE ALTERNATIVE				0.00	0.00 250'000.00	0.00	
501.75	REALIZZAZIONE MARCIAPIEDE SOTTO MUSCINO / CROCE	13-12-2010 31-12-2012 (16/2010)		100'000.00	0.00	93'890.00 90'000.00	93'890.00	-6'110.00
501.76	SISTEMAZIONE STRADA OBINO-CAVIANO-BIVIO ALPE GRASSA				0.00	0.00 75'000.00	0.00	

**CONSUNTIVO DETTAGLIATO DEGLI INVESTIMENTI**
Controllo dei crediti - anno 2011


N° conto	Descrizione	Risol. CC scadenza	Imp. votato Messaggio	Importo votato totale	Consuntivi precedenti	2011		Rimanenza (-) Sorpasso (+)
						Consuntivo Preventivo	Consuntivo totale	
501.77	PROGETTAZIONE SOSTITUZIONE CANALIZZAZIONE E SISTEMAZIONE STRADA SOTTO MUSCINO	13-12-2010 31-12-2012	(17/2010)	31'000.00	0.00	0.00	0.00	-31'000.00
501.78	FORMAZIONE POSTEGGIO CON GRIGLIATI AL NEBBIANO	21-02-2011 31-12-2012		28'000.00	0.00	29'600.00	29'600.00	1'600.00
		Risoluzione Municipale 2151/2011						
501.79	ABBELLIMENTO ROTONDA LOVERCIANO	04-04-2011 31-12-2010	11'000.00	15'300.00	0.00	21'961.00	21'961.00	6'661.00
	Risoluzione municipale	02-05-2011	4'300.00					
		Risoluzione Municipale 2244/2011						
501.80	PROGETTO DEFINITIVO IMPIANTO TELERISCALDAMENTO LEGN	21-02-2011 21-05-2011	(02/2011)	32'400.00	0.00	36'148.80	36'148.80	3'748.80
501.81	POSA NUOVA ILLUMINAZIONE VIA CARPINELL	21-02-2011 21-02-2012	(04/2011)	37'000.00	0.00	670.65	670.65	-36'329.35
501.82	POSA VASCA DECANTAZIONE STRADA GOLBINA (BOVI-STOP)	06-06-2011 31-12-2012		11'000.00	0.00	12'923.05	12'923.05	1'923.05
		Risoluzione Municipale 2371/2011						
501.83	SISTEMAZIONE STRADA ACCESSO SERBATOIO CASIMA	09-08-2011		11'400.00	0.00	9'657.35	9'657.35	-1'742.65
		Risoluzione Municipale 2478/2011						
503.27	RIFACIMENTO IMPIANTO ELETTRICO AL PALANEBIAN	09-02-2009 31-12-2010		20'000.00	10'000.00	8'400.00	18'400.00	-1'600.00
		Risoluzione Municipale 597/2009						
503.31	REALIZZAZIONE CENTRO CIVICO				0.00	0.00	0.00	
503.32	RISANAMENTO TETTO PIANO AL CENTRO SCOLASTICO	12-10-2009 31-12-2011	(11/2009)	300'000.00	265'985.50	10'108.00	276'093.50	-23'906.50
503.33	PIANO D'ILLUMINAZIONE COMUNALE	04-01-2010 31-12-2011		26'000.00	1'355.00	0.00	1'355.00	-24'645.00
		Risoluzione Municipale 1297/2010						
503.35	RIORGANIZZAZIONE SPAZI INTERNI MAGAZZINO COMUNALE	15-06-2010 15-06-2011	(02/2010)	42'000.00	17'275.40	18'404.90	35'680.30	-6'319.70

**CONSUNTIVO DETTAGLIATO DEGLI INVESTIMENTI**
Controllo dei crediti - anno 2011

N° conto	Descrizione	Risol. CC scadenza	Imp. votato Messaggio	Importo votato totale	Consuntivi precedenti	2011		Rimanenza (-) Sorpasso (+)
						Consuntivo Preventivo	Consuntivo totale	
503.36	SISTEMAZIONE E COPERTURA PENSILINE FERME BUS DI LINEA E SCOLASTICHE	15-06-2010 15-06-2011 (03/2010)		90'000.00	16'225.80	45'395.15	61'620.95	-28'379.05
503.37	PROGETTAZIONE DEFINITIVA RISTRUTTURAZIONE MASSERIA CUNTITT				0.00	0.00	0.00	
503.38	MANUTENZIONE E MIGLIORIE REFETTORIO SCUOLA INFANZIA	13-12-2010 31-12-2012 (15/2010)		54'000.00	0.00	53'740.95 54'000.00	53'740.95	-259.05
503.39	RISANAMENTO CUPOLA AL CENTRO SCOLASTICO				0.00	0.00	0.00	
503.40	MANUTENZIONE STRAORDINARIA CIMITERO 4a FASE	12-12-2011 (22/2011)		275'000.00	0.00	0.00	0.00	-275'000.00
503.41	ESECUZIONE PROGETTO PREVENZIONE PONTE DI CASTEL S.P.	13-12-2010 31-12-2012 (13/2010)		330'000.00	0.00	108'018.40 200'000.00	108'018.40	-221'981.60
503.42	SISTEMAZIONE P.CI PER ACCOGLIERE MILITARI				0.00	0.00	0.00	
505.00	PIANO DI GESTIONE FORESTALE	26-01-2009 31-12-2010 Risoluzione Municipale 567/2009		30'000.00	20'000.00	0.00	20'000.00	-10'000.00
505.01	MANUTENZIONE BOSCO LUNGO LA STRADA DEL CAVIANO	02-03-2009 31-12-2010 (03/2009)		39'000.00	41'189.30	0.00	41'189.30	2'189.30
506.13	RINNOVO PARCO VEICOLI E ATTREZZATURE PER UT	12-10-2009 31-12-2011 (16/2009)		327'000.00	121'504.90	129'103.25 120'000.00	250'608.15	-76'391.85
506.16	REVISIONE ATTREZZATURA E POSA PROTEZIONI PALESTRA AL CENTRO SCOLASTICO	23-08-2010 31-12-2011 Risoluzione Municipale 1775/2010		13'500.00	7'752.65	0.00	7'752.65	-5'747.35
506.19	AGGIORNAMENTO DEL SISTEMA INFORMATICO	12-12-2011 (17/2011)		51'000.00	0.00	0.00	0.00	-51'000.00
506.20	RINNOVO ILLUMINAZIONE NATALIZIA	14-11-2011 Risoluzione Municipale 2659/2011		13'000.00	0.00	0.00	0.00	-13'000.00

**CONSUNTIVO DETTAGLIATO DEGLI INVESTIMENTI**
Controllo dei crediti - anno 2011

N° conto	Descrizione	Risol. CC scadenza	Imp. votato Messaggio	Importo votato totale	Consuntivi precedenti	2011		Rimanenza (-) Sorpasso (+)
						Consuntivo Preventivo	Consuntivo totale	
506.21	POSA NUMERI CIVICI SECONDO MISURAZIONE UFFICIALE				0.00	0.00	0.00	
524.01	PUC MONTE GENEROSO / OPERE DI INTERESSE GENERALE	05-11-2001 31-12-2012	(08/2001)	216'000.00	156'087.58	4'522.70	160'610.28	-55'389.72
524.03	PUC PARCO DELLE GOLE DELLA BREGGIA 2a FASE E 3a FASE	31-01-2005 31-12-2009	(21/2004)	142'000.00	39'811.80	6'649.00 33'000.00	46'460.80	-95'539.20
524.04	PTM - RIPARTO DEI COSTI A LIVELLO REGIONALE	02-05-2011 31-12-2020	(10/2011)	605'227.50	0.00	0.00 55'000.00	0.00	-605'227.50
565.03	PARTECIPAZIONE REALIZZAZIONE ROTONDA ZONA LOVERCIAN	23-04-2007 31-12-2008	(05/2007)	422'000.00	335'973.00	3'000.00	338'973.00	-83'027.00
565.06	CONTRIBUTO RESTAURO FACCIATE ESTERNE VILLA TURCONI (COLLEGIO SANT'ANGELO)	27-04-2009 31-12-2010	(06/2009)	50'000.00	40'000.00	0.00 10'000.00	40'000.00	-10'000.00
565.07	CONTRIBUTO AMPLIAMENTO IDA				0.00	0.00 31'000.00	0.00	
565.08	CONTRIBUTO RESTAURO CHIESA PARROCCHIALE SANTEUSEBI	12-10-2009 31-12-2011	(12/2009)	520'000.00	230'000.00	132'800.00 300'000.00	362'800.00	-157'200.00
581.04	MISURAZIONE UFFICIALE MONTE, CASIMA E CAMPORA	25-04-2005 31-12-2006	(03/2005)	500'000.00	384'385.95	0.00 100'000.00	384'385.95	-115'614.05
581.05	TRASCRIZIONE INFORMATICA DEL PIANO REGOLATORE 94	25-04-2005 31-12-2007		65'100.00	49'872.60	2'192.40 15'000.00	52'065.00	-13'035.00
581.08	CATALOGAZIONE DOCUMENTI E RIUNIONE ARCHIVI				0.00	0.00 10'000.00	0.00	
581.10	STUDIO VARIANTE DI PR POSTEGGI NUCLEO CASTEL S. PIETRO	03-11-2008 31-12-2010	Risoluzione Municipale 399/2008	17'500.00	13'988.00	2'808.00	16'796.00	-704.00
581.13	PMS PIANO DI MOBILITÀ SCOLASTICA DI CASTEL SAN PIETRO	27-09-2010 31-12-2011	Risoluzione municipale 1853/2010	9'900.00	2'940.00	5'038.20	7'978.20	-1'921.80



CONSUNTIVO DETTAGLIATO DEGLI INVESTIMENTI Controllo dei crediti - anno 2011

CASTEL SAN PIETRO

N° conto	Descrizione	Risol. CC scadenza	Imp. votato Messaggio	Importo votato totale	Consuntivi precedenti	2011		Rimanenza (-) Sorpasso (+)
						Consuntivo Preventivo	Consuntivo totale	
581.14	PROGETTO URBANISTICO RIQUALIFICAZIONE SPAZI PUBBLICI	15-11-2010		26'000.00	0.00	25'920.00	25'920.00	-80.00
		31-12-2012						
		Risoluzione Municipale 1954/2010						
Totale				9'404'577.50	2'713'838.38	2'323'971.85 4'363'000.00	5'037'810.23	-4'366'767.27

CONSUNTIVO SECONDO LA CLASSIFICAZIONE ISTITUZIONALE
PER L'ANNO 2011

0	AMMINISTRAZIONE GENERALE	RIS. C.C.	IMPORTO VOTATO TOT.	CONSUNTIVO 2011		PREVENTIVO 2011
				USCITE	ENTRATE	
020	AMMINISTRAZIONE GENERALE					
5	USCITE PER INVESTIMENTI IN BENI AMMINISTRATIVI					
581.08	CATALOGAZIONE DOCUMENTI E RIUNIONE ARCHIVI			0.00		10'000.00
	TOTALE ENTRATE				0.00	0.00
	TOTALE USCITE			0.00		10'000.00
	SALDO				0.00	10'000.00

CONSUNTIVO SECONDO LA CLASSIFICAZIONE ISTITUZIONALE
PER L'ANNO 2011

0	AMMINISTRAZIONE GENERALE	RIS. C.C.	IMPORTO VOTATO TOT.	CONSUNTIVO 2011		PREVENTIVO 2011
				USCITE	ENTRATE	
090	GESTIONE STABILI					
5	USCITE PER INVESTIMENTI IN BENI AMMINISTRATIVI					
503.37	PROGETTAZIONE DEFINITIVA RISTRUTTURAZIONE MASSERIA CUNTITT			0.00		400'000.00
6	ENTRATE PER INVESTIMENTI IN BENI AMMINISTRATIVI					
603.00	CONTRIBUTO CENTRO CIVICO E PIANIFICAZIONE NUCLEO				0.00	400'000.00
	TOTALE ENTRATE				0.00	400'000.00
	TOTALE USCITE			0.00		400'000.00
	SALDO				0.00	0.00



**CONSUNTIVO SECONDO LA CLASSIFICAZIONE ISTITUZIONALE
PER L'ANNO 2011**

1	SICUREZZA PUBBLICA	RIS. C.C.	IMPORTO VOTATO TOT.	CONSUNTIVO 2011		PREVENTIVO 2011
				USCITE	ENTRATE	
100	PROTEZIONE GIURIDICA					
5	USCITE PER INVESTIMENTI IN BENI AMMINISTRATIVI					
501.52	URBANIZZAZIONE ZEC A MONTE	25-02-2008	845'000.00	521'645.90		200'000.00
581.04	MISURAZIONE UFFICIALE MONTE, CASIMA E CAMPORA	25-04-2005	500'000.00	0.00		100'000.00
581.05	TRASCRIZIONE INFORMATICA DEL PIANO REGOLATORE 94	25-04-2005	65'100.00	2'192.40		15'000.00
581.10	STUDIO VARIANTE DI PR POSTEGGI NUCLEO CASTEL S. PIETRO	03-11-2008	17'500.00	2'808.00		0.00
6	ENTRATE PER INVESTIMENTI IN BENI AMMINISTRATIVI					
661.09	CONTRIBUTI CANTONALI E FEDERALI MISURAZIONE UFFICIALE MONTE, CASIMA E CAMPORA	25-04-2005	335'000.00		0.00	50'000.00
661.12	CONTRIBUTO CANTONALE URBANIZZAZIONE MONTE ZEC				0.00	200'000.00
	TOTALE ENTRATE				0.00	250'000.00
	TOTALE USCITE			526'646.30		315'000.00
	SALDO				526'646.30	65'000.00



**CONSUNTIVO SECONDO LA CLASSIFICAZIONE ISTITUZIONALE
PER L'ANNO 2011**

2	EDUCAZIONE	RIS. C.C.	IMPORTO VOTATO TOT.	CONSUNTIVO 2011		PREVENTIVO 2011
				USCITE	ENTRATE	
200	SCUOLA DELL'INFANZIA					
5	USCITE PER INVESTIMENTI IN BENI AMMINISTRATIVI					
503.38	MANUTENZIONE E MIGLIORIE REFETTORIO SCUOLA INFANZIA	13-12-2010	54'000.00	53'740.95		54'000.00
	TOTALE ENTRATE				0.00	0.00
	TOTALE USCITE			53'740.95		54'000.00
	SALDO				53'740.95	54'000.00

CONSUNTIVO SECONDO LA CLASSIFICAZIONE ISTITUZIONALE
PER L'ANNO 2011

2	EDUCAZIONE	RIS. C.C.	IMPORTO VOTATO TOT.	CONSUNTIVO 2011		PREVENTIVO 2011
				USCITE	ENTRATE	
210	SCUOLE ELEMENTARI E MEDIE					
5	USCITE PER INVESTIMENTI IN BENI AMMINISTRATIVI					
503.32	RISANAMENTO TETTO PIANO AL CENTRO SCOLASTICO	12-10-2009	300'000.00	10'108.00		0.00
503.39	RISANAMENTO CUPOLA AL CENTRO SCOLASTICO			0.00		50'000.00
581.13	PMS PIANO DI MOBILITÀ SCOLASTICA DI CASTEL SAN PIETRO	27-09-2010	9'900.00	5'038.20		0.00
	TOTALE ENTRATE				0.00	0.00
	TOTALE USCITE			15'146.20		50'000.00
	SALDO				15'146.20	50'000.00

CONSUNTIVO SECONDO LA CLASSIFICAZIONE ISTITUZIONALE
PER L'ANNO 2011

3	CULTURA E TEMPO LIBERO	RIS. C.C.	IMPORTO VOTATO TOT.	CONSUNTIVO 2011		PREVENTIVO 2011
				USCITE	ENTRATE	
300	PROMOZIONE CULTURALE					
5	USCITE PER INVESTIMENTI IN BENI AMMINISTRATIVI					
565.06	CONTRIBUTO RESTAURO FACCIATE ESTERNE VILLA TURCONI (COLLEGIO SANT'ANGELO)	27-04-2009	50'000.00	0.00		10'000.00
	TOTALE ENTRATE				0.00	0.00
	TOTALE USCITE			0.00		10'000.00
	SALDO				0.00	10'000.00



**CONSUNTIVO SECONDO LA CLASSIFICAZIONE ISTITUZIONALE
PER L'ANNO 2011**

3	CULTURA E TEMPO LIBERO	RIS. C.C.	IMPORTO VOTATO TOT.	CONSUNTIVO 2011		PREVENTIVO 2011
				USCITE	ENTRATE	
330	SPORT ALTRE ATTIVITÀ DI TEMPO LIBERO, PARCHI PUBBLICI E S					
5	USCITE PER INVESTIMENTI IN BENI AMMINISTRATIVI					
500.02	ACQUISTO TERRENI AP AL CENTRO SPORTIVO	12-06-2006	195'000.00	0.00		70'000.00
501.76	SISTEMAZIONE STRADA OBINO-CAVIANO-BIVIO ALPE GRASSA			0.00		75'000.00
503.27	RIFACIMENTO IMPIANTO ELETTRICO AL PALANEBIAN	09-02-2009	20'000.00	8'400.00		0.00
524.01	PUC MONTE GENEROSO / OPERE DI INTERESSE GENERALE	05-11-2001	216'000.00	4'522.70		0.00
524.03	PUC PARCO DELLE GOLE DELLA BREGGIA 2a FASE E 3a FASE	31-01-2005	142'000.00	6'649.00		33'000.00
6	ENTRATE PER INVESTIMENTI IN BENI AMMINISTRATIVI					
661.18	CONTRIBUTO SISTEMAZIONE BUROT/CAVIANO/DOSSO DELL'ORA				0.00	25'000.00
	TOTALE ENTRATE				0.00	25'000.00
	TOTALE USCITE			19'571.70		178'000.00
	SALDO				19'571.70	153'000.00



**CONSUNTIVO SECONDO LA CLASSIFICAZIONE ISTITUZIONALE
PER L'ANNO 2011**

3	CULTURA E TEMPO LIBERO	RIS. C.C.	IMPORTO VOTATO TOT.	CONSUNTIVO 2011		PREVENTIVO 2011
				USCITE	ENTRATE	
390	CULTO					
5	USCITE PER INVESTIMENTI IN BENI AMMINISTRATIVI					
565.08	CONTRIBUTO RESTAURO CHIESA PARROCCHIALE SANT'EUSEBIO	12-10-2009	520'000.00	132'800.00		300'000.00
	TOTALE ENTRATE				0.00	0.00
	TOTALE USCITE			132'800.00		300'000.00
	SALDO				132'800.00	300'000.00



**CONSUNTIVO SECONDO LA CLASSIFICAZIONE ISTITUZIONALE
PER L'ANNO 2011**

4	SALUTE PUBBLICA	RIS. C.C.	IMPORTO VOTATO TOT.	CONSUNTIVO 2011		PREVENTIVO 2011
				USCITE	ENTRATE	
400	SALUTE PUBBLICA					
5	USCITE PER INVESTIMENTI IN BENI AMMINISTRATIVI					
503.41	ESECUZIONE PROGETTO PREVENZIONE PONTE DI CASTEL S.P.	13-12-2010	330'000.00	108'018.40		200'000.00
	TOTALE ENTRATE				0.00	0.00
	TOTALE USCITE			108'018.40		200'000.00
	SALDO				108'018.40	200'000.00



**CONSUNTIVO SECONDO LA CLASSIFICAZIONE ISTITUZIONALE
PER L'ANNO 2011**

6	TRAFFICO	RIS. C.C.	IMPORTO VOTATO TOT.	CONSUNTIVO 2011		PREVENTIVO 2011
				USCITE	ENTRATE	
600	STRADE COMUNALI E CANTONALI					
5	USCITE PER INVESTIMENTI IN BENI AMMINISTRATIVI					
500.04	ACQUISIZIONE TERRENO ORCIOLO FMN 645 PER POSTEGGIO	11-10-2010	35'000.00	30.00		35'000.00
500.05	ACQUISIZIONE TERRENO FMN 2041 ZONA CIMITERO	13-12-2010	72'000.00	71'161.00		70'000.00
500.06	ACQUISIZIONE TERRENO FMN 1825 POSTEGGIO CORTEGLIA	02-05-2011	256'000.00	249'900.00		0.00
501.06	POSTEGGIO CORTEGLIA			0.00		300'000.00
501.59	RISANAMENTO "VALLE DI CAMPORA" FRANATA	27-04-2009	355'000.00	15'651.85		0.00
501.62	COLLEGAMENTO AGRICOLO PER VALSAGO	12-10-2009	220'000.00	925.00		220'000.00
501.65	PROGETTO MESSA IN SICUREZZA PROVVISORIA PEDONI VIA MONTE GENEROSO	26-07-2010	16'000.00	2'385.25		0.00
501.67	SISTEMAZIONE PENDENZA STRADALE LARGO BERNASCONI	20-09-2010	13'000.00	9'383.15		0.00
501.68	PPI PARTECIPAZIONE MODERAZIONE E MESSA IN SICUREZZA FRAZIONE DI GORLA	12-12-2011	343'000.00	0.00		225'000.00
501.69	PPI MARCIAPIEDE PEDONALE EX-MULINO/MENDRISIO			0.00		235'000.00
501.70	SISTEMAZIONE VIA SOTTO MUSCINO			0.00		15'000.00
501.73	POSTEGGI NUCLEO CASTEL SAN PIETRO			0.00		100'000.00
501.75	REALIZZAZIONE MARCIAPIEDE SOTTO MUSCINO / CROCE	13-12-2010	100'000.00	93'890.00		90'000.00
501.78	FORMAZIONE POSTEGGIO CON GRIGLIATI AL NEBBIANO	21-02-2011	28'000.00	29'600.00		0.00
501.79	ABBELLIMENTO ROTONDA LOVERCIANO	04-04-2011	11'000.00	21'961.00		0.00
	Risoluzione municipale	02-05-2011	4'300.00			
501.81	POSA NUOVA ILLUMINAZIONE VIA CARPINELL	21-02-2011	37'000.00	670.65		0.00
501.82	POSA VASCA DECANTAZIONE STRADA GOLBINA (BOVI-STOP)	06-06-2011	11'000.00	12'923.05		0.00
501.83	SISTEMAZIONE STRADA ACCESSO SERBATOIO CASIMA	09-08-2011	11'400.00	9'657.35		0.00
503.35	RIORGANIZZAZIONE SPAZI INTERNI MAGAZZINO COMUNALE	15-06-2010	42'000.00	18'404.90		0.00



**CONSUNTIVO SECONDO LA CLASSIFICAZIONE ISTITUZIONALE
PER L'ANNO 2011**

6	TRAFFICO	RIS. C.C.	IMPORTO VOTATO TOT.	CONSUNTIVO 2011		PREVENTIVO 2011
				USCITE	ENTRATE	
600	STRADE COMUNALI E CANTONALI					
5	USCITE PER INVESTIMENTI IN BENI AMMINISTRATIVI					
503.36	SISTEMAZIONE E COPERTURA PENSILINE FERMATE BUS DI LINEA E SCOLASTICHE	15-06-2010	90'000.00	45'395.15		0.00
506.13	RINNOVO PARCO VEICOLI E ATTREZZATURE PER UT	12-10-2009	327'000.00	129'103.25		120'000.00
524.04	PTM - RIPARTO DEI COSTI A LIVELLO REGIONALE	02-05-2011	605'227.50	0.00		55'000.00
565.03	PARTECIPAZIONE REALIZZAZIONE ROTONDA ZONA LOVERCIANO	23-04-2007	422'000.00	3'000.00		0.00
581.14	PROGETTO URBANISTICO RIQUALIFICAZIONE SPAZI PUBBLICI	15-11-2010	26'000.00	25'920.00		0.00
6	ENTRATE PER INVESTIMENTI IN BENI AMMINISTRATIVI					
610.09	CONTRIBUTI DI MIGLIORIA STRADA NUREE				173'890.85	160'000.00
661.14	CONTRIBUTO POSTEGGI A CAMPORA				163'671.10	163'000.00
661.26	CONTRIBUTI REALIZZAZIONE MARCIAPIEDE MUSCINO/CROCE				24'000.00	45'000.00
	TOTALE ENTRATE				361'561.95	368'000.00
	TOTALE USCITE			739'961.60		1'465'000.00
	SALDO				378'399.65	1'097'000.00



**CONSUNTIVO SECONDO LA CLASSIFICAZIONE ISTITUZIONALE
PER L'ANNO 2011**

7	PROTEZIONE AMBIENTE E SISTEM. TERRITORIO	RIS. C.C.	IMPORTO VOTATO TOT.	CONSUNTIVO 2011		PREVENTIVO 2011
				USCITE	ENTRATE	
710	ELIMINAZIONE DELLE ACQUE LURIDE					
5	USCITE PER INVESTIMENTI IN BENI AMMINISTRATIVI					
501.61	SOSTITUZIONE CANALIZZAZIONE ALLA PESCHIERA	14-12-2009	1'265'000.00	621'658.15		765'000.00
501.63	SOSTITUZIONE CANALIZZAZIONE DREE/ROCCOLO	14-12-2009	175'000.00	692.75		75'000.00
501.71	SOSTITUZIONE CANALIZZAZIONE NUCLEO GORLA 2° BLOCCO	13-12-2010	449'000.00	69'316.40		200'000.00
501.72	SOSTITUZIONE CANALIZZAZIONE VIA SOTTO MUSCINO			0.00		10'000.00
565.07	CONTRIBUTO AMPLIAMENTO IDA			0.00		31'000.00
6	ENTRATE PER INVESTIMENTI IN BENI AMMINISTRATIVI					
610.08	CONTRIBUTO SPESE PRIVATI CANALIZ. PARTE ALTA VIA GORLA				13'437.45	0.00
661.17	CONTRIBUTO CANALIZZAZIONE ALLA PESCHIERA	14-12-2009			298'453.50	520'000.00
661.20	CONTRIBUTO CANALIZZAZIONE DREE/ROCCOLO				462.40	51'000.00
661.27	CONTRIBUTO CANALIZZAZIONE NUCLEO GORLA 2° BLOCCO				40'709.15	136'000.00
661.28	CONTRIBUTO CANALIZZAZIONE SOTTO MUSCINO				0.00	7'000.00
661.29	ENTRATE PER CONTRIBUTO AMPLIAMENTO IDA				0.00	21'000.00
	TOTALE ENTRATE				353'062.50	735'000.00
	TOTALE USCITE			691'667.30		1'081'000.00
	SALDO				338'604.80	346'000.00

CONSUNTIVO SECONDO LA CLASSIFICAZIONE ISTITUZIONALE
PER L'ANNO 2011

7	PROTEZIONE AMBIENTE E SISTEM. TERRITORIO	RIS. C.C.	IMPORTO VOTATO TOT.	CONSUNTIVO 2011		PREVENTIVO 2011
				USCITE	ENTRATE	
720	ELIMINAZIONE RIFIUTI					
5	USCITE PER INVESTIMENTI IN BENI AMMINISTRATIVI					
501.63	SOSTITUZIONE CANALIZZAZIONE DREE/ROCCOLO	14-12-2009	175'000.00	270.60		0.00
	TOTALE ENTRATE				0.00	0.00
	TOTALE USCITE			270.60		0.00
	SALDO				270.60	0.00

CONSUNTIVO SECONDO LA CLASSIFICAZIONE ISTITUZIONALE
PER L'ANNO 2011

7	PROTEZIONE AMBIENTE E SISTEM. TERRITORIO	RIS. C.C.	IMPORTO VOTATO TOT.	CONSUNTIVO 2011		PREVENTIVO 2011
				USCITE	ENTRATE	
740	CIMITERI					
5	USCITE PER INVESTIMENTI IN BENI AMMINISTRATIVI					
503.40	MANUTENZIONE STRAORDINARIA CIMITERO 4a FASE	12-12-2011	275'000.00	0.00		50'000.00
	TOTALE ENTRATE				0.00	0.00
	TOTALE USCITE			0.00		50'000.00
	SALDO				0.00	50'000.00

CONSUNTIVO SECONDO LA CLASSIFICAZIONE ISTITUZIONALE
PER L'ANNO 2011

7	PROTEZIONE AMBIENTE E SISTEM. TERRITORIO	RIS. C.C.	IMPORTO VOTATO TOT.	CONSUNTIVO 2011		PREVENTIVO 2011
				USCITE	ENTRATE	
780	ALTRA PROTEZIONE DELL'AMBIENTE					
5	USCITE PER INVESTIMENTI IN BENI AMMINISTRATIVI					
501.80	PROGETTO DEFINITIVO IMPIANTO TELERISCALDAMENTO LEGNA	21-02-2011	32'400.00	36'148.80		0.00
	TOTALE ENTRATE				0.00	0.00
	TOTALE USCITE			36'148.80		0.00
	SALDO				36'148.80	0.00

CONSUNTIVO SECONDO LA CLASSIFICAZIONE ISTITUZIONALE
PER L'ANNO 2011

8	ECONOMIA PUBBLICA	RIS. C.C.	IMPORTO VOTATO TOT.	CONSUNTIVO 2011		PREVENTIVO 2011
				USCITE	ENTRATE	
800	ECONOMIA PUBBLICA					
5	USCITE PER INVESTIMENTI IN BENI AMMINISTRATIVI					
501.74	REALIZZAZIONE IMPIANTO TELERISCALDAMENTO A LEGNA E USO ENERGIE ALTERNATIVE			0.00		250'000.00
	TOTALE ENTRATE				0.00	0.00
	TOTALE USCITE			0.00		250'000.00
	SALDO				0.00	250'000.00

CONSUNTIVO SECONDO LA CLASSIFICAZIONE ISTITUZIONALE
PER L'ANNO 2011

9	FINANZE E IMPOSTE	RIS. C.C.	IMPORTO VOTATO TOT.	CONSUNTIVO 2011		PREVENTIVO 2011
				USCITE	ENTRATE	
990	AMMORTAMENTI					
6	ENTRATE PER INVESTIMENTI IN BENI AMMINISTRATIVI					
681.00	RIPORTO AMMORTAMENTI ORDINARI				818'449.90	876'000.00
	TOTALE ENTRATE				818'449.90	876'000.00
	TOTALE USCITE			0.00		0.00
	SALDO			818'449.90		-876'000.00