


Comune  
di Castel San Pietro




# **CONSUNTIVO 2017**

Amministrazione Comunale

## INDICE

- Messaggio Municipale	1 ~ 19
- Riassunti	
➤ Riassunto del consuntivo	21
➤ Riassunto del conto di chiusura	22
➤ Riassunto del bilancio	23
- Bilancio	25 ~ 29
- Ammortamenti	31 ~ 36
- Indicatori	37 ~ 38
- Conto dei flussi di capitale	39 ~ 40
- Confronto consumo fatturato / acqua erogata	41
- Grafico metri cubi fatturati	42
- Grafici	43 ~ 46
- Gestione corrente	47 ~ 84
➤ Riassunto della gestione	48
➤ Riassunto della gestione per gruppi	49
➤ Riassunto della gestione per genere di conto	50
➤ Dettaglio dei conti di gestione corrente	51 ~ 84
- Investimenti	85 ~ 102
➤ Riassunto conto degli investimenti	87
➤ Tabella di controllo dei crediti	88 ~ 94
➤ Dettaglio dei conti di investimento	95 ~ 102

---



**Ris. mun. n° 1741 del 20.03.2018**  
**In esame alla Commissione della Gestione.**  
22.03.2018

## **Messaggio municipale N° 04/2018**

### **CONSUNTIVI 2017 DELL'AMMINISTRAZIONE COMUNALE**

Signor Presidente del Consiglio Comunale,  
Signore e Signori Consiglieri Comunali,

#### **COMMENTO GENERALE**

Vi presentiamo di seguito i conti consuntivi dell'Amministrazione Comunale per l'anno 2017.

Il consuntivo 2017 chiude con un disavanzo d'esercizio pari a fr. 184'001.80 contro un disavanzo preventivato di fr. 2'485'560.00.

Un importante aumento delle entrate correnti ha permesso di compensare parzialmente il disavanzo previsto e di ottenere un risultato d'esercizio leggermente negativo. Tale risultato è da ritenere molto soddisfacente se si considera l'influsso dell'ammortamento straordinario di 2.0 Mio deciso con il preventivo 2017. L'aumento delle entrate è da ricondurre sostanzialmente alla conferma, anche nel 2017, di sopravvenienze d'imposta straordinarie per redditi (PF) e utili (PG) relativi a singoli e particolari contribuenti, nonché ad un ulteriore aumento delle imposte alla fonte e delle imposte suppletorie per persone fisiche.

Il gettito d'imposta (imposte sul reddito e la sostanza, personale, sull'utile e capitale ed imposte immobiliari) presenta una buona tenuta rispetto al 2016 con un aumento del 15.4% e risulta superiore anche a quello degli anni precedenti.

A parte gli aspetti relativi alle citate sopravvenienze non sono da evidenziare scostamenti significativi delle entrate rispetto al preventivo 2017 ed al consuntivo 2016, ad eccezione di alcuni disallineamenti di tipo contabile o situazioni puntuali.

Sul fronte delle spese si segnala una sostanziale stabilità rispetto al preventivo 2017 (-0.23%) e un aumento significativo rispetto al consuntivo 2016 (+29.69%). Questo aumento è da ricondurre in buona parte al citato ammortamento straordinario. Senza questo effetto le spese 2017 sarebbero comunque in crescita rispetto a quelle del 2016 (+6.64%).

La diminuzione dei costi per la previdenza sociale (in virtù del meccanismo di calcolo basato sul gettito cantonale di riferimento 2014, inferiore a quello precedente) e per l'approvvigionamento idrico, si compensa con un aumento dei costi del personale e delle spese per perdite e condoni su imposte (legate comunque ad un caso singolo).

Da rilevare inoltre il contributo di livellamento che siamo chiamati a versare dal 2015 (in leggero calo rispetto al preventivo 2017) e la conferma dell'importante contributo al risanamento finanziario del

cantone (in aumento rispetto al preventivo 2017 ed al consuntivo 2016) introdotto una tantum nel 2013 e poi sempre confermato.

Gli ammortamenti amministrativi ordinari sono sostanzialmente stabili rispetto al preventivo 2017 (+2.01%). Rispetto al consuntivo 2016, dedotto l'ammortamento straordinario, gli ammortamenti sono in rialzo (+44.49%), a seguito degli investimenti netti importanti eseguiti nel 2016 e dell'integrazione degli ammortamenti dell'approvvigionamento idrico. Questa tendenza all'aumento si ripresenterà anche nei prossimi anni considerati gli investimenti netti realizzati nel 2017 e quelli previsti in futuro; la tendenza al rialzo è in parte mitigata dal citato ammortamento straordinario.

La conferma anche nel 2017 di fattori imponderabili e molto favorevoli sul fronte dell'introito fiscale e dei ricavi correnti del comune ha quindi influito in modo oltremodo positivo sul risultato d'esercizio. Senza i citati aspetti, strettamente legati a singoli casi, il risultato d'esercizio si sarebbe allineato alle indicazioni già ottimistiche del piano finanziario. Questo risultato permette di conservare praticamente intatto il capitale proprio e di mantenere così il margine di manovra temporale e la flessibilità per affrontare le importanti sfide dei prossimi anni per le finanze comunali.

Detto questo, indichiamo che dopo la contabilizzazione degli ammortamenti sui beni amministrativi per complessivi fr. 2'740'640.90 e ammortamenti patrimoniali per fr. 4'719.75, l'autofinanziamento si è fissato a fr. 2'556'639.10 (fr. 3'094'913.81 nel 2016).

Nel 2017 la dinamicità operativa del nostro comune ha permesso di eseguire investimenti lordi pari a fr. 3'959'927.63 (+26.33% rispetto al 2016 fr. 3'134'429.80 e + 202.49% rispetto al 2015 fr. 1'309'074.22). Dopo entrate per investimenti amministrativi (esclusi gli ammortamenti) per complessivi fr. 2'166'560.55 (fr. 1'845'992.85 nel 2016), l'onere netto per investimenti si è fissato a fr. 1'793'367.08 (fr. 1'288'436.95 nel 2016). L'aumento negli investimenti lordi e nelle entrate per investimenti è da ricondurre sostanzialmente alle opere del cantiere Cuntitt e ai lavori di risanamento della centrale termica al centro scolastico.

L'avanzo complessivo è quindi di fr. 763'272.02 (fr. 1'806'476.86 nel 2016). Il debito pubblico si mantiene pertanto sotto zero a fr. -615'247.63 (fr. -3'571'369.22 nel 2016 e fr. -1'764'892.36 nel 2015).

Con la capitalizzazione del risultato d'esercizio e l'incorporazione del bilancio dell'Azienda acqua potabile, il capitale proprio si fissa a fr. 10'584'777.43 (fr. 10'456'218.45 nel 2016 e fr. 7'873'884.09 nel 2015) rappresentando il 118.4% dell'ultimo gettito di imposta cantonale base accertato per il nostro comune – anno 2014 - (rif. ex art. 169 LOC).

Anche per il 2017, gli indicatori finanziari si confermano ad un buon livello ed evidenziano una stabile situazione finanziaria del comune. Nel prossimo futuro, tenendo conto dei fattori non ricorrenti e particolari che hanno influenzato positivamente i risultati degli ultimi anni, degli importanti investimenti previsti e dei prospettati aumenti di spesa assisteremo verosimilmente ad un peggioramento di tale situazione. Per maggiori dettagli si rimanda ai grafici ed alle tabelle che seguono in questo documento.

**Ricavi**

I ricavi complessivi del 2017 superano per la seconda volta nella nostra storia la barriera dei 10 milioni di franchi, attestandosi a fr. 11'066'704.52, con una diminuzione dell'1.69% rispetto al 2016 (fr. 11'256'942.32). Rileviamo però che senza le entrate straordinarie per sopravvenienze indicate in precedenza, il totale dei ricavi sarebbe stato di fr. 8.59 milioni.

Il gettito d'imposta dell'anno è stato valutato in fr. 5'681'000.00 in aumento del 15.42% rispetto al 2016 (fr. 4'922'000.00).

Analizzando i diversi gruppi dei ricavi, confrontandoli con il consuntivo 2016, rileviamo quanto segue:

- Per i redditi da imposte (gruppo 40), oltre ai commenti indicati in entrata, registriamo un aumento delle imposte sul reddito e sulla sostanza di competenza dell'anno (da fr. 4'058'000.00 a fr. 4'905'000.00) ed una diminuzione delle imposte sull'utile e capitale. Le importanti sopravvenienze registrate nel 2017 sono da ricondurre, come già detto, a pochi contribuenti (PF e PG). In base ai movimenti nel 2017 ed alle previsioni congiunturali dei principali contribuenti, non sarà sicuramente possibile mantenere questo livello di sopravvenienze nei prossimi anni. L'imposta alla fonte ha subito un'ulteriore crescita di fr. 71'623.45 (+9.14%), dai fr. 783'316.07 del 2016 ai fr. 854'939.52. I ricavi da imposte suppletorie e multe fiscali del 2016 sono stati influenzati da un caso straordinario per dei recuperi d'imposta relativi ad anni arretrati, assestandosi a fr. 246'787.85.
- I redditi da regalie (gruppo 41) sono pressoché stabili a fr. 110'411.00. Con il nuovo decreto energia, anche per il 2017 il contributo per la concessione dell'uso speciale delle strade comunali resta invariato (modifica della Legge energia).
- I redditi della sostanza (gruppo 42) sono diminuiti di fr. 48'376.27 (-26.50 %) essenzialmente per l'assenza degli interessi in C/C con l'Azienda AP ormai integrata nei conti dell'Amministrazione e dei proventi da interessi dalle banche.
- I redditi per prestazioni, vendite, tasse e diritti (gruppo 43) sono aumentati complessivamente di fr. 510'785.81 (+95.99%). Questo aumento è dato principalmente dall'integrazione dei conti di ricavo dell'ex Azienda AP e dall'aumento della tassa per uso canalizzazione.
- I redditi per contributi diversi (gruppo 44) sono diminuiti di fr. 29'209.90 (-30.63%), principalmente per un minor introito della nostra quota parte degli utili immobiliari realizzati da vendite di immobili registrati sul nostro territorio. Riversamento che verosimilmente non avverrà più a seguito delle nuove manovre di risanamento dei conti del Cantone proposte col messaggio governativo 7184 dell'aprile 2016.
- I rimborsi da enti pubblici (gruppo 45) sono lievemente diminuiti di fr. 2'691.20 (-2.45%) assestandosi a fr. 107'223.75 in linea con il consuntivo precedente.
- I contributi per spese correnti (gruppo 46) sono aumentati di fr. 7'395.35 (+2.12%). L'aumento è da ricondurre al versamento straordinario da parte della NCKM del contributo alle spese di utilità pubblica compensate in parte dalla diminuzione del sussidio cantonale per gli stipendi dei docenti.

**Spese**

Al netto del gruppo ammortamenti e perdite/condoni per complessivi fr. 2'902'577.35 (gruppo 33), il totale delle spese correnti è aumentato (2.77%) a fr. 8'348'128.97 (fr. 8'122'825.91 nel 2016, fr. 7'667'218.25 nel 2015 e fr. 7'205'014.97 nel 2014).

Nel dettaglio di questi gruppi di spesa, in rapportato al consuntivo 2016 rileviamo quanto segue:

- I costi per il personale (gruppo 30) sono aumentati di fr. 235'934.00 (+8.03%) a fr. 3'174'048.40 (fr. 2'938'114 nel 2016, fr. 2'807'000 nel 2015 e fr. 2'769'000 nel 2014). La percentuale lavorativa delle cuoche dell'Asilo ha dovuto essere adattata a seguito della produzione dei pasti fatta da noi (a pagamento) per lo Scoiattolo 8. Il Municipio, con il consenso del CC che ha modificato il ROD, ha deciso di reintrodurre il pagamento degli straordinari

- “comandati”. Abbiamo dato la possibilità ad un giovane stagista in studente quale impiegato di commercio di formare la parte pratica presso di noi. Nella squadra esterna dell’UTC abbiamo registrato dei fattori straordinari sia nel 2016 che nel 2017 che hanno contribuito al divario di costo fra i due anni. Tutti questi fattori sono alla base di questo incremento di spesa.
- Il gruppo beni e servizi (gruppo 31) è aumentato dello 0.72% a fr. 1'379'532.45. L’integrazione dei conti di costo dell’Azienda acqua potabile è stata quasi totalmente compensata dalla riduzione di costo nella manutenzione e pulizia delle strade, nella manutenzione delle canalizzazioni, nelle spese per il servizio incasso imposte ora integrato nell’amministrazione e non più affidato al CSI e nell’eliminazione di rifiuti da giardino.
  - Il recente rimborso di un vecchio prestito (gruppo 32) contratto nel 2006 di fr. 4.0 milioni presso la Banca dello Stato ci ha fatto risparmiare i relativi interessi passivi diminuendo considerevolmente il totale di questo gruppo.
  - I tassi d’ammortamento sono stati mantenuti al livello previsto nel preventivo (gruppo 33). Il considerevole aumento è dato principalmente dall’ammortamento supplementare di fr. 2 mio fatto sulla sostanza ammortizzabile dell’ormai ex Azienda acqua potabile.
  - Le spese per i rimborsi a enti pubblici (gruppo 35) registrano quest’anno un aumento di spesa (+11.72%) a fr. 830'208.79. I contributi per gli acquedotti del Monte Generoso e di Breggia (Ex Piazzöö) sono ora registrati sotto il nuovo centro di costo dell’approvvigionamento idrico.
  - I contributi propri (gruppo 36), subiscono una lieve diminuzione, quest’anno di fr. 40'525.59 a fr. 2'752'458.88 (-1.45 %). La ripartizione dei deficit per la degenza degli anziani in istituti, per i servizi di aiuto a domicilio e la partecipazione comunale ai costi di cassa malati, si basa principalmente sulla forza finanziaria del comune. I calcoli dei saldi 2016, ricevuti e contabilizzati nel 2017, hanno avuto come riferimento il gettito cantonale base del comune dell’anno fiscale 2014, risultato per noi diminuito (vedi commento generale sulla fiscalità).  
La partecipazione al livellamento della potenzialità fiscale come previsto è considerevolmente aumentato rispetto al 2016. Questo contributo di solidarietà “orizzontale” fra i comuni dipende da una media dei gettiti di fiscali pro capite di 5 anni (attualmente 2010/2014), risultati per noi particolarmente favorevoli. Questa situazione dovrebbe mantenersi costante ancora per qualche anno. Il contributo al cantone per l’assistenza sociale diminuisce di fr. 42'658.68 (-39.99 %) non tanto quale conseguenza della diminuzione dei casi quanto all’aumento della soglia di reddito sotto il quale poter beneficiare degli aiuti.
  - I finanziamenti speciali (gruppo 38) evidenziano la registrazione in contropartita a costo del contributo al fondo FER, ora allibrata nei conti passivi di bilancio come impegno ed il riversamento dei contributi sostitutivi per posteggi incassati nel corso dell’anno.

### **Investimenti**

La politica d’investimento attiva del Comune, iniziata qualche anno fa, è stata confermata nel 2017 con fr. 3'959'927.63, contro i fr. 3'134'429.80 del 2016 ed i fr. 1'309'074.22 del 2015. Si tratta di un importo d’investimento relativamente elevato rispetto al passato ed al potenziale effettivo del nostro comune in questo ambito, dettato in primis dal cantiere dei Cuntitt.

Le entrate per investimenti, al netto degli ammortamenti, sono pari a fr. 2'166'560.55.

L’onere netto per investimenti è quindi stato di fr. 1'793'367.08 in aumento del 39.19% rispetto al 2016 (fr. 1'288'436.95).

L’avanzo d’esercizio sommato agli ammortamenti ha permesso di coprire interamente l’onere d’investimento chiudendo l’esercizio con un avanzo totale di fr. 763'272.02

Si opera per realizzare tutti gli investimenti approvati dal Consiglio Comunale e indicati nel piano delle opere e nel piano finanziario. Purtroppo spesso motivi di ordine amministrativo e giuridico (ad esempio ricorsi nuovi e pendenti) rallentano gli intendimenti municipali. Da evidenziare in particolare, lo spostamento temporale dell’investimento per i posteggi a Corteglia. Come detto, si tratta di aspetti che sfuggono all’autonomia gestionale del Municipio che conferma in questa sede la politica degli investimenti indicata nel piano finanziario 2017-2020.

L'importo lordo degli investimenti è stato ripartito sui diversi capitoli istituzionali. Di seguito elenchiamo i principali:

- Nell'amministrazione generale abbiamo effettuato investimenti per fr. 1'660'226.75 che sono relativi alla ristrutturazione della Masseria Cuntitt, compensati quindi dall'entrata prelevata dal Fondo Bettex. Oltre a ciò parte delle uscite sono state dedicate alla codifica dei processi lavorativi e alla progettazione del risanamento delle ex-scuole.
- Nell'educazione, abbiamo effettuato investimenti per fr. 782'703.35 ripartiti in modo preponderante al risanamento della centrale termica al Centro scolastico ed il rimanente per la realizzazione di una cucina industriale al piano della sala multiuso.
- Per quanto attiene al tempo libero segnaliamo le spese di investimento relative al risanamento dei tetti dello spogliatoio e magazzino/buvette al campo sportivo, il contributo per i lavori di riqualifica dell'oratorio San Fermo di Campora e il finanziamento della nuova sede degli Scout.
- Nel capitolo del traffico, il terzo per ordine d'importanza dell'anno 2017, troviamo investimenti per complessivi fr. 518'077.50 di cui il più importante per fr. 200'000.00 risulta essere il primo acconto per il marciapiede pedonale ex-Mulino. Si segnalano parecchi piccoli interventi e progettazioni per migliorare la sicurezza delle nostre strade. Per la sesta volta abbiamo corrisposto la nostra quota parte per le opere d'interesse regionale del PTM (fr. 68'200.00) e per la seconda per opere riguardanti il PAM2 (fr. 42'307.00).
- Abbiamo investito fr. 457'235.78 per la protezione dell'ambiente e sistemazione del territorio. Suddivisi su più investimenti riguardanti le canalizzazioni in Via alle Zocche, la prima fase della posa delle tubazioni in Vetta al Monte Generoso ed il riparto degli investimenti del consorzio Acquedotto Regionale del Mendrisiotto.

### **Fondo Dr. Francesco e Ada Bernasconi**

Il valore complessivo del **portafoglio patrimoniale**, depositato presso la Banca Raiffeisen della Campagnadorna (BRCA) e il CCP, relativo al lascito "Dr. Francesco e Ada Bernasconi" al 31.12.2017 era pari a fr. 4'766'973.31, ed era composto dalle seguenti posizioni:

Posizione	Valore in CHF	% del totale
Liquidità BRCA	1'442'013.47	30.25
Liquidità CCP Comune	222'556.04	4.65
Conto vincolato	2'500'000.00	52.45
Azioni	545'403.80	11.45
Obbligazioni	57'000.00	1.20
<b>Totale</b>	<b>4'766'973.31</b>	<b>100.00</b>

In confronto col 31.12.2016 il portafoglio registra un **aumento** del 2.30% (+fr.107'412.58). Rispetto al momento della ricezione del lascito (maggio 2008) la perdita cumulata è pari al 2.66 % (-fr. 130'275.69).

La variazione del 2017 è determinata sostanzialmente dall'andamento delle borse e dagli incassi di dividendi ed interessi.

Come negli anni precedenti, il Comune incassa sui propri conti il recupero dell'imposta preventiva addebitata al lascito, già compreso nel valore indicato nel riepilogo sopra esposto (fr. 6'411.95 nel 2017).

Per avere però un confronto corretto sull'evoluzione di tutto il Fondo, va segnalato che contabilmente, al passivo del bilancio, viene esposto il valore raggruppato al 31.12 di tutto quanto allibrato nei diversi conti e che riguardano il Fondo Bettex. In questo modo utili o perdite di gestione non incidono sul risultato d'esercizio del Comune. Troviamo quindi, al passivo, il conto no. 233.000 "Fondo Dottor Francesco e Ada Bernasconi" con un valore di fr. 614'370.81, così composto (importi in fr.):

Conto 121.001 conto corrente BRCA	1'442'013.47
Conto a termine 121.002 BRCA	3'102'403.80
Anticipo incassato sul ccp del comune	100'000.00
Premio Fondazione F. Ghisletta	7'000.00
IP precedente incassata sul ccp del comune	109'144.09
IP 2017 da incassare sul ccp del comune	6'411.95
<u>Spese accumulate al 31.12.2017</u>	<u>-4'152'602.50</u>
Totale a pareggio	614'370.81

La politica di gestione del lascito da parte del Municipio è improntata all'estrema prudenza, in conformità con un mandato d'amministrazione di fondi pubblici e mira alla conservazione del valore attuale del conto e, se le condizioni saranno date, ad un parziale recupero rispetto al valore iniziale. Nel corso del 2017 i mercati azionari di riferimento non hanno mutato la precedente situazione. La tara che ci portiamo dall'origine è legata al valore delle azioni UBS SA. È quindi verosimile che non si potrà recuperare interamente, almeno a breve termine, le perdite registrate dal 2008. Al 31.12.2017 la parte azionaria del fondo era composta al 63.15 % del suo valore da azioni UBS SA.

Per la parte maggiormente a rischio, vale a dire quella azionaria, si intende monitorare la situazione e monetizzare le singole voci non appena si verificheranno delle condizioni favorevoli.

Per l'importante quota sotto forma di liquidità non sono previsti ulteriori investimenti o transazioni, anche perché nel 2018 si continuerà ad operare con importanti spese per la ristrutturazione della masseria Cuntitt (liquidazioni).

La parte obbligazionaria è rimasta stabile.

Per decisione del Municipio la parte azionaria e obbligazionaria sarà monetizzata entro la fine del 2018, in corrispondenza con la liquidazione del cantiere Cuntitt. Il lascito sarà quindi interamente utilizzato nel corso del 2018.

Per quanto concerne infine l'eventuale tassazione del lascito le autorità fiscali ticinesi e vodesi hanno concretizzato un accordo di reciprocità in materia di esenzione d'imposta sulle successioni e le donazioni tra i due Cantoni. Per quanto attiene alla retroattività non è possibile far entrare in vigore l'accordo retroattivamente al 1° gennaio 2008, ma l'autorità fiscale vodese si è detta disponibile a applicare questo trattato ai casi fiscali ancora aperti, quindi anche al nostro.

### **Legato successione fu Antonio De Angelis**

In data 24.12.2010 abbiamo ricevuto dagli eredi del defunto signor Antonio De Angelis un accredito di fr. 15'000 in pagamento del legato disposto dal defunto a favore del Comune di Castel San Pietro. Il signor De Angelis ha vissuto alla Benascetta ed è deceduto nel mese di febbraio del 2009.



Nel suo testamento egli ha disposto questo lascito a favore delle persone bisognose del nostro Comune. L'utilizzo del lascito avverrà nell'ambito degli aiuti straordinari secondo i disposti del nuovo Regolamento sul fondo sociale. Nel 2017 si è approfittato per aiutare 3 persone in difficoltà.

### **Legato successione fu Agnese Bernasconi**

In data 06.02.2013 abbiamo ricevuto dall'amministrazione dell'eredità della defunta signora maestra Agnese Bernasconi un accredito di fr. 3'000 in pagamento del legato disposto dalla defunta a favore del Comune di Castel San Pietro.

La ma. Bernasconi fu docente alla Scuola dell'Infanzia di Castello dal 1951 al 1984 fornendo un prezioso contributo educativo a generazioni di castellani.

Nel suo testamento ha disposto questo lascito a favore dell'acquisto di materiale didattico per la scuola dell'infanzia, cosa avvenuta fra il 2014 e il 2017 a cura delle docenti e della direzione scolastica. Il legato risulta estinto a far data 31.12.2017.

### **Conclusioni**

Il risultato d'esercizio negativo di quest'anno può essere ritenuto estremamente soddisfacente se confrontato con quanto ipotizzato soprattutto a fronte dell'ammortamento straordinario di 2.0 Mio. I fattori che hanno caratterizzato l'esercizio 2017 sono le entrate straordinarie legate ad importanti sopravvenienze d'imposta per singoli contribuenti, una certa contrazione delle uscite correnti per la previdenza sociale e l'approvvigionamento idrico, un aumento per le spese del personale e per condoni d'imposta.

Le spese che rientrano nel potere decisionale del Municipio presentano comunque una certa stabilità, frutto di un attento e costante controllo da parte dell'amministrazione comunale.

Si conferma inoltre, come già indicato negli ultimi consuntivi e nel piano finanziario, una buona tenuta del gettito d'imposta complessivo.

La politica degli investimenti nel 2017 presenta un incremento rispetto agli anni passati. Sussistono sempre delle difficoltà di ordine amministrativo e procedurale nel realizzare quanto previsto ma si conferma la volontà di procedere secondo le indicazioni del piano delle opere.

Al di là del singolo esercizio 2017 occorre evidenziare come a medio termine le incertezze sull'economia generale ed in particolare sul settore finanziario potrebbero avere conseguenze negative sulla situazione del nostro comune, così come i prospettati ulteriori riversamenti di oneri e compiti da parte del Cantone.

A questi fattori si aggiunge l'importante volume d'investimenti che s'intende realizzare nel corso della presente legislatura.

A medio termine, in assenza di nuovi introiti fiscali o di una decisa e generale ripresa dell'economia, occorrerà ricercare un nuovo compromesso tra il livello dei servizi offerti alla popolazione e l'attrattività fiscale del comune. Alcuni correttivi sulle diverse voci contabili (entrate, uscite e ammortamenti) sono stati già individuati e implementati. Altre misure saranno adottate in modo graduale nel tempo se le condizioni delle finanze lo renderanno effettivamente necessario.

Anche la politica degli investimenti viene costantemente verificata e può essere rimessa in discussione aggiornando le priorità d'intervento o privilegiando quelle opere che, in un modo o nell'altro, si autofinanziano o permettono di ridurre i costi di gestione corrente.

Le riserve accumulate finora, solo parzialmente intaccate dal risultato d'esercizio negativo del 2017, ci lasciano comunque lo spazio necessario per evitare cambiamenti impulsivi e per confermare la linea stabile degli ultimi anni, sempre mantenendo un attento controllo della situazione e della gestione corrente del comune.

**Commento Approvvigionamento idrico**

Per la prima volta vengono presentati i conti consuntivi del Servizio dell'acqua potabile nel centro di costo dedicato loro nei conti dell'Amministrazione comunale. La gestione 2017 si presenta con i seguenti importi:

TOTALE USCITE	Fr.	2'372'912.70
TOTALE ENTRATE	Fr.	471'252.75
<b>DISAVANZO IPOTETICO</b>	<b>Fr.</b>	<b>1'901'659.95</b>

Nel solo comprensorio di Castel San Pietro la vendita di acqua si è assestata a mc. 168'081. Il consumo fatturato è in media rispetto agli ultimi 10 anni, in leggero aumento rispetto al 2016 (mc. 160'650). Si è riusciti a regolarizzare il periodo di lettura dei contatori e, grazie anche al costante controllo della rete, la percentuale di acqua non fatturata è scesa al 12.11 %. In media pluriennale (7 anni) l'acqua non fatturata è del 20.18 % rispetto all'erogato. L'incasso dato dalle tasse base, così come il fatturato del consumo, sono lievemente aumentate rispetto a quanto fatturato nel 2016 ed in linea con il preventivato nel 2017.

Le entrate correnti sono in lieve aumento rispetto al preventivo di riferimento mentre le spese prima degli ammortamenti sono in diminuzione rispetto al preventivo per fr. 89'000.00. Questa situazione è da ricondurre a diversi fattori tra cui la diminuzione del contributo al disavanzo 2016 dell'Acquedotto Monte Generoso, la minor spesa di partecipazione al consorzio Piazzö ed infine all'assenza di quegli oneri che venivano fatturati internamente tra l'Azienda e l'Amministrazione. Nel 2017 vi sono stati inoltre minori oneri di manutenzione alle infrastrutture di accumulo e distribuzione dell'acqua.

Gli ammortamenti economici ordinari sui beni amministrativi ammontano a fr. 154'530.40 e sono in perfetta sintonia con il preventivo e in linea con i precedenti anni (fr. 156'516.00 nel 2016 e fr. 135'491.00 nel 2015).

L'onere netto per investimenti ammonta a fr. 158'575.53, riferito essenzialmente ad investimenti per il rinnovo di alcune tubazioni, la prima fase della posa della condotta verso la vetta del Monte Generoso, il riparto degli investimenti per il consorzio ARM e infine per l'aggiornamento della telematica dei nostri acquedotti. A preventivo si ipotizzavano uscite per investimento corrispondenti a fr. 1'435'000.00. Vi sono diversi progetti, già approvati dal legislativo (sostituzione tubazione acqua Via Sotto Muscino, sostituzione tubazione acqua Via alle Zocche, liquidazione lavori per la posa delle tubazioni Roncapiano-Vetta - fase 1), le cui fasi di realizzazione e/o completamento non sono state possibili nel 2017 e quindi slitteranno al 2018.

Lo scavo necessario all'investimento per la posa della tubazione AP che garantirà il futuro sollevamento dell'acqua potabile in Vetta al Generoso (prima fase) è, come noto, stato svolto in partenariato con FMG SA e AIL SA che hanno operato per le rispettive necessità.

La nostra quota parte definita in base alla sezione di scavo è del 18 %.

Il Consiglio comunale ha votato un credito di investimento di fr. 536'000.00 il 26 aprile 2015.

La liquidazione dell'impresa è in discussione fra i partner contrattuali (committenti, DL e impresa). Non appena avremo dei dati certi sarà nostra premura coinvolgere il consiglio comunale.

Commentando la tabella di confronto del fatturato rispetto all'immesso in rete, segnaliamo che l'UTC si sforza annualmente nel lavoro di contenimento delle perdite sull'estesa rete idrica, intervenendo con sostituzioni di tratte di tubazioni vetuste, controlli a tappeto della rete idrica e verifiche con i nostri dipendenti e tramite ditte specializzate.

Per garantire un uso parsimonioso dell'acqua potabile, bene prezioso e non infinito, è inoltre opportuno intervenire ulteriormente sulle perdite. Le perdite ingenerano lo spreco della risorsa e inutili spese energetiche per il pompaggio. Attualmente ci stiamo impegnando su più fronti con un

**Comune di Castel San Pietro**

Tel. +41 (0)91 646 15 62  
Fax +41 (0)91 646 89 24  
info@castelsanpietro.ch

Comune di Castel San Pietro  
CH- 6874

monitoraggio annuale tramite la campagna di ricerca delle perdite, la sostituzione delle tubazioni più vetuste e la sorveglianza costante dei nostri addetti sia sul territorio che sui dati, nonché l'aggiornamento dei nostri sistemi di gestione telematica.

Il Municipio vi proporrà nei prossimi anni di ulteriormente elevare il monitoraggio delle perdite, proponendovi di impiantare un sistema automatizzato di ricerca e controllo. Questo permetterà senza dubbio di poter intervenire in maniera più tempestiva laddove necessario e di conseguenza di limitare la spesa d'acquisto di acqua. Ricordiamo infatti che con l'entrata in funzione dei due grandi progetti ARM e PCAI l'acqua che utilizzeremo sarà in parte acquistata dalle altre aziende.

## GESTIONE CORRENTE: COMMENTO SUI SINGOLI DICASTERI

In questa seconda sezione del messaggio, vengono commentate le principali differenze tra alcune poste del consuntivo e del preventivo 2017.

Stipendi e oneri sociali per i dipendenti, docenti e ausiliari sono ripartiti nei diversi dicasteri del piano contabile.

### Stipendi dipendenti, docenti ed ausiliari:

Centri di costo: 010, 020, 090, 100, 110, 150, 200, 210, 330, 400, 500, 600, 720

### Classi per genere di conto:

300.000, 300.001, 301.000, 301.001, 301.002, 301.003, 301.005, 301.006, 302.000, 302.001.

### Contributi AVS/AI/IPG/AD:

Conti di classe 303.000 ripartiti nei centri costo.

### Contributi cassa pensione:

Conti di classe 304.000 ripartiti nei centri costo.

Per tutti questi conti si rimanda integralmente al commento generale delle spese del personale (gruppo 30). Per una valutazione corretta si devono tenere in considerazione anche i conti di rimborso e recupero degli stipendi del personale esposti ai ricavi correnti.

## Preventivo Consuntivo

### ► 0 ◀ AMMINISTRAZIONE

#### 010 Potere Legislativo ed Esecutivo

#### 010.318.000

##### Spese di ricevimento/Rappresentanza

Durante il corso dell'anno alcuni eventi istituzionali di rappresentanza non previsti hanno fatto sì che la spesa si sia scostata dal preventivo. L'Assemblea 2017 dei Segretari Comunali ticinesi si è tenuta sul nostro territorio giurisdizionale: la spesa organizzativa è stata ripartita con la Città di Mendrisio. La riunione dei capidicastero del gruppo intercomunale Mendrisiotto con l'invito a cena che a turno si assumono tutti i comuni della regione.

2'000.00

6'948.05

#### 020 Amministrazione generale

#### 020.309.000

##### Spese di formazione

La formazione del personale è di grande importanza per la qualità del servizio e per la sicurezza dei dipendenti che operano all'esterno. Oltre gli abituali corsi di aggiornamento del personale (in parte obbligatori), sono state effettuate delle istruzioni mirate. Il corso per quadro dirigente degli Enti Locali frequentato con successo dal Contabile e le giornate informative sulle prescrizioni energetiche seguite da personale dell'Ufficio tecnico.

6'000.00

10'000.00

#### 020.315.000

##### Manutenzione mobilio, veicoli, macchine e attrezzature

Per comunicare e servire al meglio la cittadinanza, il Municipio ritiene importante tenersi aggiornato con i sistemi informatici. Per questo ha autorizzato lo sviluppo di una nuova APP, dei miglioramenti nel sito internet e l'apertura dello sportello virtuale. Sono questi gli impegni che hanno causato lo sfioramento rispetto alle abituali spese contabilizzate in questa posizione.

35'000.00

43'298.38

#### 020.318.004

##### Spese esecutive

L'amministrazione ha continuato il lavoro di incasso forzato con anche il proseguimento di alcuni pignoramenti e riattivazione di ACB che hanno generato costi supplementari.

7'000.00

15'849.00

<p><b>020.318.005</b>  <b>Spese di consulenza</b>  Il Municipio si è avvalso di consulenti esterni per una perizia idrogeologica a tutela dei propri interessi e di quelli della cittadinanza in una procedura di domanda di costruzione per l'edificazione di un complesso residenziale a Corteglia.</p>	<p><b>30'000.00</b>      <b>32'017.20</b></p>
<p><b>020.318.026</b>  <b>Spese pubblicazione progetti</b>  Quest'anno è stato caratterizzato da un aumento delle pubblicazioni per domande di costruzione sul territorio, ne consegue l'aumento dei ricavi per licenze edilizie registrati nel conto 020.431.002.</p>	<p><b>2'500.00</b>      <b>6'614.70</b></p>
<p><b>► 1 ◀ SICUREZZA PUBBLICA</b></p>	
<p><i>100 Protezione giuridica</i></p>	
<p><b>100.301.006</b>  <b>Mercede per curatori</b>  I costi per le curatele e le tutele riguardanti le persone bisognose del nostro territorio, sono registrate in questo conto. Il rimborso avviene con le entrate e la sostanza dei pupilli che spesso non permettono l'immediato recupero.</p>	<p><b>5'000.00</b>      <b>19'287.80</b></p>
<p><b>100.318.042</b>  <b>Spese legali e notarili</b>  È stato necessario ricorrere alla stesura di atti notarili per sistemare i confini fra il demanio pubblico (strade, zona pubbliche, ecc.) e le proprietà private. Ne sono scaturite anche le relative spese per le iscrizioni a registro fondiario. Questo ha portato allo scostamento dal preventivo.</p>	<p><b>5'000.00</b>      <b>19'287.80</b></p>
<p><i>150 Polizia del fuoco, difesa militare e Pci</i></p>	
<p><b>150.311.001</b>  <b>Attrezzature impianti Pci</b>  Questa spesa è da leggere unitamente all'introito di fr. 44'185.65 per la locazione dell'impianto P.ci. Grazie all'adeguamento del rifugio comunale allo standard Armasuisse, si riesce a meglio locale gli spazi della P.ci che producono introiti ma anche spese di gestione corrente. Da non dimenticare una certa ricaduta economica sul territorio.</p>	<p><b>2'000.00</b>      <b>16'837.75</b></p>
<p><b>► 2 ◀ EDUCAZIONE</b></p>	
<p><i>200 Scuola dell'infanzia</i></p>	
<p><b>200.311.000</b>  <b>Acquisto mobili, attrezzature, apparecchiature, ecc.</b>  Rispetto alle ordinarie spese di acquisto, la scuola dell'infanzia si è dotata di un nuovo PC in sostituzione del vecchio non più funzionante.</p>	<p><b>5'000.00</b>      <b>6'354.80</b></p>
<p><b>200.313.000</b>  <b>Spese di refezione</b>  Da settembre 2017 è attivo presso il centro scolastico il servizio Scoiattolo 8 che gestisce oltre al pre e dopo scuola anche il servizio mensa sul mezzogiorno. I pasti sono preparati dalle cuoche dell'asilo con conseguente aumento dei costi di acquisto delle materie prime. I pasti sono fatturati all'Associazione famiglie diurne del Mendrisiotto.</p>	<p><b>29'000.00</b>      <b>35'884.70</b></p>

**210.310.004****Materiale scolastico e didattico**

Riguardo gli acquisti di materiale didattico si registra un lieve aumento dato dalle varie attività interne all'istituto.

**20'000.00****22'619.70****210.312.003****Consumo combustibile da riscaldamento**

I costi registrati in questa posizione sono influenzati dall'andamento climatico. Il momento di fatturazione della fornitura avvenuta a cavallo del passaggio dell'anno civile ha pure influenzato il costo.

**15'000.00****21'718.85****► 3 ◀ CULTURA E TEMPO LIBERO***300 Promozione culturale***300.365.019****Contributo manifestazioni associazioni locali.**

I contributi a sostegno della logistica necessaria alle principali manifestazioni ricreative del paese si è attestata su questa spesa annua.

**30'000.00****35'203.40***330 Sport, tempo libero e parchi pubblici***330.311.004****Acquisto giochi e attrezzature**

Il sorpasso di spesa è da ricondurre alla sostituzione dell'altalena al parco giochi di Castel San Pietro e all'acquisto di un container per deposito materiale al campo sportivo.

**4'000.00****9'601.40****330.314.005****Manutenzione stabili e strutture**

Interventi per la manutenzione straordinaria del campo sintetico ed i costi per il taglio dell'erba del campo sportivo da parte dei ragazzi dell'Istituto Loverciano hanno causato un incremento delle spese preventivate.

**20'000.00****38'367.00****330.365.017****Contributo manutenzione centro sportivo**

Il riversamento alla locale associazione sportiva delle tasse incassate per l'utilizzo del centro sportivo portano questa posta in aumento. Questo costo è da confrontare con il maggior introito registrato al conto 330.427.000.

**35'000.00****40'000.00****► 4 ◀ SALUTE PUBBLICA***400 Salute pubblica***400.314.005****Manutenzione stabili e strutture**

La maggior spesa di questo centro di costo è generata da vari interventi di manutenzione straordinaria delle ex scuole prefabbricate.

**4'000.00****5'275.15****400.361.008****Partecipazione alle spese di trasporto pubblico**

Malgrado a livello cantonale la spesa per il trasporto pubblico non sia aumentata di molto, i parametri della chiave di riparto fra i comuni del deficit delle aziende di trasporto ci hanno penalizzati. In particolare, data la relativa stabilità della popolazione residente, siamo stati penalizzati dall'aumento dell'offerta di trasporto pubblico e da quello dall'indice di forza finanziaria.

**82'000.00****88'966.00**

**► 5 ◀ PREVIDENZA SOCIALE***500 Previdenza sociale***500.361.003****Contributo provvedimenti di protezione Lfam****51'000.00****64'965.00****Contributo mantenimento a domicilio****44'000.00****46'286.46**

Una modifica di percentuale applicata al nostro gettito cantonale base del 2014, è all'origine dell'aumento di spesa.

**► 6 ◀ TRAFFICO***600 Strade comunali e cantonali***600.312.000****Illuminazione pubblica energia**

L'AIL SA fattura su base convenzionale, i costi per l'illuminazione composti dalla fornitura dell'energia, dall'utilizzo della rete e dalle diverse tasse che vengono caricate per legge sulla fornitura di energia.

**45'000.00****50'551.25****600.315.004****Manutenzione veicoli e attrezzature**

Si è dovuti intervenire con una manutenzione straordinaria del nostro veicolo multifunzione Bucher.

**25'000.00****31'100.85****► 7 ◀ PROTEZIONE AMBIENTE E SISTEMAZIONE DEL TERRITORIO***700 Approvvigionamento idrico***700.312.102****Acqua di soccorso Monte Generoso AIM**

Si registra un lieve aumento per l'acquisto di acqua d'emergenza dall'AIM destinato alla frazione di Monte. La cifra risulta però essere in linea con il consuntivo dell'anno scorso.

**5'000.00****7'643.21****700.314.103****Nuovi studi / controlli acqua potabile**

Nel corso dell'anno si sono fatte alcune analisi chimico fisiche per il controllo dell'acqua nei vari acquedotti che hanno generato un sorpasso di spesa.

**5'000.00****7'643.21***710 Eliminazione delle acque luride***710.352.009****Rimborso consorzi depurazione acque**

Il Consorzio depurazione acque Chiasso e dintorni ci ha inviato i conguagli relativi al 2016 e gli acconti 2017.

**200'000.00****211'302.10****710.352.014****Rimborso consorzi manutenzione arginature**

Il consorzio manutenzione arginature del Basso Mendrisiotto, molto attivo anche sul nostro territorio comunale (compresa la sponda destra della Valle di Muggio), dopo le fasi iniziali di costituzione, opera a pieno regime e la spesa annuale si è assestata su questi livelli.

**20'000.00****28'281.90**

720 Eliminazione rifiuti

**720.311.003**

**Acquisto attrezzature (contenitori)**

Sono stati acquistati 2 contenitori per la raccolta ALU e vetro sulla piazza di raccolta di Casima.

20'000.00

22'350.52

**720.318.033**

**Servizio raccolta rifiuti**

Il costo per la raccolta dei rifiuti solidi urbani nonché quella per gli ingombranti dell'anno, sono in leggero aumento rispetto al preventivo ma in linea con il consuntivo dell'anno precedente.

50'000.00

61'105.00

780 Altra protezione dell'ambiente

**780.362.005**

**Comunità tariffale Ticino**

Per questa posta si è proceduto ad effettuare una valutazione in base all'anno precedente, in quanto nelle fasi di chiusura dei conti il dato non era disponibile.

17'000.00

31'000.00

► 9 ◀ **ECONOMIA PUBBLICA**

900 Imposte

**900.330.000**

**Perdite e condoni su imposte**

La messa a perdita di imposte comunali per una persona fisica ed una persona giuridica partite per l'estero sono la causa principale del sorpasso di spesa.

5'000.00

154'345.75

**Vedi commento generale dei ricavi.**

**900.400.002**

**Imposta alla fonte**

Le imposte alla fonte si sono evolute positivamente grazie alle principali aziende con personale frontaliero.

600'000.00

854'939.52

**900.400.001**

**Imposte sul reddito e sulla sostanza, sopravvenienze**

Come già detto si è registrato un introito straordinario prodotto quasi esclusivamente dalla tassazione di alcune persone fisiche.

500'000.00

2'467'458.29

**900.400.004**

**Imposte suppletorie e multe fiscali persone fisiche**

La maggior parte dell'importo esposto a consuntivo riguarda imposte speciali prelevate da un solo contribuente.

50'000.00

246'787.85

930 Partecipazione alle entrate

**930.441.002**

**Quota parte tassa utile immobiliare**

Il Comune ha potuto beneficiare ancora del riversamento della quota parte della TUI prelevata dallo Stato. Verosimilmente sarà l'ultimo anno, visto le ultime manovre per il risanamento dei conti cantonali.

0.00

25'533.75



## INVESTIMENTI: COMMENTO SULLE SINGOLE OPERE

In applicazione dell'articolo 155 cpv. 3 LOC, vi sottoponiamo un commento di **tutte le opere concluse al 31.12.2017**, che figureranno poi nel dispositivo di risoluzione per la decisione di scarico al Municipio da adottare a maggioranza semplice. Per i sorpassi di spesa è necessaria la maggioranza qualificata.

<b>600.501.087</b> <b>PROCEDURA PER MISURE DI MODERAZIONE DEL TRAFFICO CORTEGLIA, CAMPORA, MONTE E CASIMA</b>	<b>Votazione credito</b> <b>Credito votato</b> <b>Consuntivo opera</b> <b><u>MINOR USCITA</u></b>	<b>28.02.2014</b> <b>30'000.00</b> <b>29'767.80</b> <b>-232.20</b>
<p>Il lavoro di preparazione dei progetti di moderazione nelle frazioni citate si è concluso con il saldo pagato a inizio 2017. La moderazione a Corteglia e in via Carpinell ha potuto essere attuata, mentre per le 3 frazioni di Valle l'incarto è tuttora all'esame delle autorità cantonali proprietarie della strada.</p>		
<b>210.501.101</b> <b>PROGETTO DEFINITIVO RISANAMENTO CENTRALE TERMICA CS</b> (Risoluzione Municipale)	<b>Votazione credito</b> <b>Credito votato</b> <b>Consuntivo opera</b> <b><u>MINOR USCITA</u></b>	<b>15.12.2014</b> <b>50'000.00</b> <b>50'000.00</b> <b>0.00</b>
<p>È lo studio di progettazione sviluppato per il risanamento della centrale termica al Centro scolastico. Il lavoro è stato attuato.</p>		
<b>600.501.102</b> <b>PROGETTO DEFINITIVO, PUBBLICAZIONE E DL MODERAZIONE DEL TRAFFICO CORTEGLIA E VIA CARPINELL</b> (Risoluzione Municipale)	<b>Votazione credito</b> <b>Credito votato</b> <b>Consuntivo opera</b> <b><u>MINOR USCITA</u></b>	<b>10.03.2015</b> <b>16'800.00</b> <b>15'351.15</b> <b>-1'448.85</b>
<p>La progettazione definitiva, la direzione lavori e la pubblicazione per la moderazione del traffico a Corteglia e Via Carpinell sono terminati con una minor uscita.</p>		
<b>600.501.104</b> <b>SISTEMAZIONE AREA ZONA CIMITERO PER POSTEGGIO</b>	<b>Votazione credito</b> <b>Credito votato</b> <b>Consuntivo opera</b> <b><u>MINOR USCITA</u></b>	<b>02.03.2015</b> <b>36'000.00</b> <b>35'912.85</b> <b>-87.15</b>
<p>Sono giunti a termine i lavori per la sistemazione provvisoria dell'area in zona cimitero riservata come parcheggio nel PR. Nel 2018 si è proceduto alla sistemazione definitiva.</p>		
<b>700.501.146</b> <b>SOSTITUZIONE TUBAZIONE ACQUA POTABILE VIA MARELLO</b>	<b>Votazione credito</b> <b>Credito votato</b> <b>Consuntivo opera</b> <b><u>MINOR USCITA</u></b>	<b>16.06.2014</b> <b>101'000.00</b> <b>100'517.15</b> <b>-482.85</b>
<p>Approfittando dei lavori previsti dal PGS per il potenziamento delle condotte per lo smaltimento delle acque, si è sostituita la tubazione AP ormai vetusta.</p>		
<b>700.501.157</b> <b>SOSTITUZIONE CONDOTTA AP VIA POZZI ARTISTI - ZONA AVRA</b> (Risoluzione Municipale)	<b>Votazione credito</b> <b>Credito votato</b> <b>Consuntivo opera</b> <b><u>MAGGIOR USCITA</u></b>	<b>02.05.2016</b> <b>23'000.00</b> <b>25'444.40</b> <b>2'444.40</b>
<p>Durante i lavori di rifacimento della pavimentazione in località Avra-Nebbianò, di committenza del Centro Manutenzione Strade Cantionali, si è proceduto alla sostituzione di una tratta della condotta dell'acqua.</p>		

<p><b>700.501.178</b>  <b>ANTICIPO OPERE POSA TUBAZIONE VETTA M. GENEROSO F2</b>  (Risoluzione Municipale)</p> <p>A seguito del risanamento/edificazione dell'attuale serbatoio in Vetta causa la sua non conformità, si proceduto ad anticipare alcuni lavori di posa della tubazione AP che avremmo dovuto realizzare nella seconda fase dell'investimento.</p>	<p><b>Votazione credito</b>  <b>Credito votato</b>  <b>Consuntivo opera</b>  <b>MAGGIOR USCITA</b></p>	<p><b>19.06.2016</b>  <b>50'000.00</b>  <b>60'093.55</b>  <b>10'093.55</b></p>
<p><b>710.501.179</b>  <b>AGGIORNAMENTO PIANI PGS E PGA</b>  (Risoluzione Municipale)</p> <p>L'aggiornamento del nostro PR alla nuova Legge sullo sviluppo territoriale, ha fatto si che si dovessero aggiornare i piani PGS e PGA. L'inserimento di nuove canalizzazioni e la base catastale troppo vecchia sono l'origine della maggior uscita.</p>	<p><b>Votazione credito</b>  <b>Credito votato</b>  <b>Consuntivo opera</b>  <b>MAGGIOR USCITA</b></p>	<p><b>07.11.2016</b>  <b>12'000.00</b>  <b>15'260.00</b>  <b>3'260.00</b></p>
<p><b>200.501.181</b>  <b>ONORARIO PROGETTAZIONE AMPLIAMENTO ASILO</b>  (Risoluzione Municipale)</p> <p>Il Municipio ha richiesto delle prestazioni architettoniche per la valutazione dell'ampliamento della scuola dell'infanzia per l'inserimento di una terza sezione.</p>	<p><b>Votazione credito</b>  <b>Credito votato</b>  <b>Consuntivo opera</b>  <b>MINOR USCITA</b></p>	<p><b>13.02.2017</b>  <b>15'500.00</b>  <b>15'500.00</b>  <b>0.00</b></p>
<p><b>600.501.182</b>  <b>SISTEMAZIONE E SPURGO LAGHETTO ORCIOLO</b>  (Risoluzione Municipale)</p> <p>Nell'ambito del completamento delle opere di sistemazione del laghetto Orciolo si è installato un pozzo in cemento al cui interno la collocazione della pompa non dovrebbe più creare problemi d'aspirazione.</p>	<p><b>Votazione credito</b>  <b>Credito votato</b>  <b>Consuntivo opera</b>  <b>MAGGIOR USCITA</b></p>	<p><b>27.03.2017</b>  <b>13'159.00</b>  <b>14'735.35</b>  <b>1'576.35</b></p>
<p><b>700.501.193</b>  <b>SOSTITUZIONE E SPOSTAMENTO RIDUTTORI DI PRESSIONE MONTE E CAMPORA</b>  (Risoluzione Municipale)</p> <p>È stato necessario sostituire alcuni riduttori di pressione che non potevano più essere revisionati.</p>	<p><b>Votazione credito</b>  <b>Credito votato</b>  <b>Consuntivo opera</b>  <b>MINOR USCITA</b></p>	<p><b>11.09.2017</b>  <b>14'000.00</b>  <b>12'710.80</b>  <b>-1'289.20</b></p>
<p><b>330.503.061</b>  <b>RISANAMENTO TETTI SPOGLIATOIO E MAGAZZINO/BUVETTE AL CAMPO SPORTIVO</b></p> <p>I lavori per la sostituzione del manto impermeabile , la posa di un nuovo strato isolante ed infine l'installazione di pannelli fotovoltaici ha potuto beneficiare di una minor spesa di fr. 19'175.75.</p>	<p><b>Votazione credito</b>  <b>Credito votato</b>  <b>Consuntivo opera</b>  <b>MINOR USCITA</b></p>	<p><b>29.02.2016</b>  <b>180'000.00</b>  <b>160'824.25</b>  <b>-19'175.75</b></p>
<p><b>090.503.068</b>  <b>PROGETTAZIONE RISANAMENTO EX-SCUOLE</b>  (Risoluzione Municipale)</p> <p>Durante la prima fase di progettazione del risanamento delle ex-scuole si è proceduto, su stimolo e con il consenso della Commissione della gestione, a ulteriori sondaggi che hanno generato un sorpasso di spesa.</p>	<p><b>Votazione credito</b>  <b>Credito votato</b>  <b>Consuntivo opera</b>  <b>MAGGIOR USCITA</b></p>	<p><b>06.03.2017</b>  <b>35'000.00</b>  <b>44'285.85</b>  <b>9'285.85</b></p>

<p><b>210.503.069</b>  <b>FORNITURA E POSA LAMELLE AL CENTRO SCOLASTICO</b>  (Risoluzione Municipale)</p> <p>Si è dovuto procedere alla sostituzione di alcune lamelle rotte che causavano il malfunzionamento delle rolladen al Centro scolastico.</p>	<p><b>Votazione credito</b>  <b>Credito votato</b>  <b>Consuntivo opera</b>  <b>MAGGIOR USCITA</b></p>	<p><b>21.08.2017</b>  <b>15'400.00</b>  <b>16'786.00</b>  <b>1'386.00</b></p>
<p><b>210.503.102</b>  <b>REALIZZAZIONE CUCINA INDUSTRIALE PER MENSA</b>  (Risoluzione Municipale)</p> <p>Per le esigenze del nuovo servizio extra scolastico nonché quelle relative ai vari fruitori della sala multiuso si è deciso di sistemare il locale deposito suddividendolo in locale magazzino e cucina industriale.</p>	<p><b>Votazione credito</b>  <b>Credito votato</b>  <b>Consuntivo opera</b>  <b>MINOR USCITA</b></p>	<p><b>19.06.2017</b>  <b>55'000.00</b>  <b>46'772.35</b>  <b>-8'227.65</b></p>
<p><b>600.506.013</b>  <b>RINNOVO PARCO VEICOLI E ATTREZZATURE PER UT</b></p> <p>Tutto quanto previsto dal credito quadro è stato acquisto per sostituire e rinnovare veicoli e attrezzature. Ulteriori necessità verranno prese di volta in volta.</p>	<p><b>Votazione credito</b>  <b>Credito votato</b>  <b>Consuntivo opera</b>  <b>MINOR USCITA</b></p>	<p><b>12.10.2009</b>  <b>327'000.00</b>  <b>325'357.65</b>  <b>-1'642.35</b></p>
<p><b>600.506.026</b>  <b>ACQUISTO VEICOLO DACIA SANDERO</b></p> <p>A seguito della recente riorganizzazione dei compiti degli operai della squadra esterna è sorta la necessità di avere a disposizione di un mezzo dedicato all'Ufficio Tecnico per i sopralluoghi sui vari cantieri siti sul territorio e per le trasferte.</p>	<p><b>Votazione credito</b>  <b>Credito votato</b>  <b>Consuntivo opera</b>  <b>MAGGIOR USCITA</b></p>	<p><b>30.01.2017</b>  <b>10'800.00</b>  <b>10'900.00</b>  <b>100.00</b></p>
<p><b>330.506.027</b>  <b>SOSTITUZIONE CALDAIA A GAS AL CENTRO SPORTIVO</b>  (Risoluzione Municipale)</p> <p>Si è proceduto a deliberare dei lavori per la sostituzione della caldaia a gas ormai vetusta.</p>	<p><b>Votazione credito</b>  <b>Credito votato</b>  <b>Consuntivo opera</b>  <b>MINOR USCITA</b></p>	<p><b>09.01.2017</b>  <b>21'000.00</b>  <b>20'690.00</b>  <b>-310.00</b></p>
<p><b>700.506.102</b>  <b>AGGIORNAMENTO TELEMATICA</b>  (Risoluzione Municipale)</p> <p>È stato necessario l'aggiornamento della vetusta telematica della gestione degli acquedotti. Si ricorda che in futuro sarà importante inserirsi nel sistema telematico regionale ARM e PCAI-VMU.</p>	<p><b>Votazione credito</b>  <b>Credito votato</b>  <b>Consuntivo opera</b>  <b>MINOR USCITA</b></p>	<p><b>24.04.2017</b>  <b>40'000.00</b>  <b>34'400.00</b>  <b>-5'600.00</b></p>
<p><b>700.506.104</b>  <b>SOSTITUZIONE POMPE ACQUEDOTTO VERNORA</b>  (Risoluzione Municipale)</p> <p>Durante il controllo annuale di manutenzione delle pompe si è constatato una perdita d'olio che ha fatto prediligere per la sostituzione delle stesse.</p>	<p><b>Votazione credito</b>  <b>Credito votato</b>  <b>Consuntivo opera</b>  <b>MINOR USCITA</b></p>	<p><b>11.09.2017</b>  <b>18'500.00</b>  <b>17'025.00</b>  <b>-1'475.00</b></p>

<p><b>390.565.011</b>  <b>CONTRIBUTO LAVORI DI RIQUALIFICA ORATORIO SAN FERMO DI CAMPORA</b>  (Risoluzione Municipale)</p> <p>L'Amministrazione dell'Oratorio di San Fermo di Campora ha proceduto con dei lavori di riqualifica dell'edificio religioso. Trattandosi di un bene culturale di importanza locale il Municipio ha deciso di versare un contributo.</p>	<p><b>Votazione credito</b>  <b>Credito votato</b>  <b>Consuntivo opera</b>  <b><u>MINOR USCITA</u></b></p>	<p><b>13.03.2017</b>  <b>50'000.00</b>  <b>50'000.00</b>  <b>0.00</b></p>
<p><b>100.581.004</b>  <b>MISURAZIONE UFFICIALE MONTE, CASIMA E CAMPORA</b></p> <p>Il lavori di misurazione ufficiale sono terminati con il recupero di parte delle spese dai privati e con contributi cantonali e federali. Ciò ha portato ad una minor spesa prevista.</p>	<p><b>Votazione credito</b>  <b>Credito votato</b>  <b>Consuntivo opera</b>  <b><u>MINOR USCITA</u></b></p>	<p><b>25.04.2005</b>  <b>500'000.00</b>  <b>468'548.40</b>  <b>-31'451.60</b></p>
<p><b>700.581.102</b>  <b>RIPARTO SPESE GRUPPO DI LAVORO ACQUEDOTTO A LAGO</b>  (Risoluzione Municipale)</p> <p>Con la costituzione dell'Acquedotto Regionale del Mendrisiotto non ha più senso avere a disposizione questo credito votato oltre 10 anni fa. Ora le spese vengono ripartite secondo la chiave di riparto definita con gli statuti del Consorzio.</p>	<p><b>Votazione credito</b>  <b>Credito votato</b>  <b>Consuntivo opera</b>  <b><u>MINOR USCITA</u></b></p>	<p><b>27.08.2007</b>  <b>41'000.00</b>  <b>24'594.05</b>  <b>-16'405.95</b></p>

➡ sono accettati i conti consuntivi 2017 dell'Amministrazione comunale (maggioranza semplice):

➡ è dato scarico al Municipio dei seguenti investimenti terminati nel 2017 senza sorpasso di spesa (maggioranza semplice):

Procedura per misure di moderazione traffico Corteglia, Campora, Monte e Casima  
Progetto definitivo risanamento centrale termica al Centro scolastico  
Progetto definitivo, pubbl. e DL moderazione traffico Corteglia e Via Carpinell  
Sistemazione area zona cimitero per posteggio  
Sostituzione tubazione acqua potabile Via Marelllo  
Onorario progettazione ampliamento asilo  
Sostituzione e spostamento riduttori pressione Monte e Campora  
Risanamento tetti spogliatoio e magazzino/buvette al campo sportivo  
Realizzazione cucina industriale per mensa  
Rinnovo parco veicoli e attrezzature per UT  
Sostituzione caldaia a Gas al Centro sportivo  
Aggiornamento telematica AP  
Sostituzione pompe acquedotto Vernora  
Contributo lavori di riqualifica Oratorio San Fermo di Campora  
Misurazione ufficiale Monte, Casima e Campora  
Riparto spese gruppo di lavoro Acquedotto a lago

➡ è dato scarico al Municipio dei seguenti investimenti terminati nel 2017 con sorpasso di spesa (maggioranza qualificata, importi in frs.):

Sostituzione condotta AP Via Pozzi Artisti - zona Avra	<b>2'444.40</b>
Anticipo opere posa tubazione vetta Monte Generoso F2	<b>10'093.55</b>
Aggiornamento piani PGS e PGA	<b>3'260.00</b>
Sistemazione e spurgo laghetto Orciolo	<b>1'576.35</b>
Progettazione risanamento ex-scuole	<b>9'285.85</b>
Fornitura e posa lamelle al Centro scolastico	<b>1'386.00</b>
Acquisto veicolo Dacia Sandero	<b>100.00</b>

**IL MUNICIPIO**

Il presente messaggio è demandato per competenza alla Commissione della gestione.

CONSUNTIVO SECONDO LA CLASSIFICAZIONE ISTITUZIONALE  
PER L'ANNO 2017

	RIASSUNTO	CONSUNTIVO 2017	PREVENTIVO 2017
<b>CONTO DI GESTIONE CORRENTE</b>			
Uscite correnti	8'510'065.42		8'551'060.00
Ammortamenti amministrativi	2'740'640.90		2'726'000.00
Addebiti interni	0.00		0.00
Totale spese correnti		11'250'706.32	11'277'060.00
Entrate correnti	11'066'704.52		8'791'500.00
Accrediti interni	0.00		0.00
Totale ricavi correnti		11'066'704.52	8'791'500.00
<b>Disavanzo d'esercizio</b>		<b>-184'001.80</b>	-2'485'560.00
<b>CONTO DEGLI INVESTIMENTI IN BENI AMMINISTRATIVI</b>			
Uscite per investimenti		3'959'927.63	8'980'000.00
Entrate per investimenti <i>(escluso il riporto degli ammortamenti 68*)</i>		2'166'560.55	2'500'000.00
Onere netto di investimento		1'793'367.08	6'480'000.00

CONSUNTIVO SECONDO LA CLASSIFICAZIONE ISTITUZIONALE  
PER L'ANNO 2017

	RIASSUNTO	CONSUNTIVO 2017	PREVENTIVO 2017
<b>CONTO DI CHIUSURA</b>			
Onere netto d'investimento		1'793'367.08	6'480'000.00
Ammortamenti amministrativi	2'740'640.90		2'726'000.00
Avanzo / disavanzo d'esercizio	-184'001.80		-2'485'560.00
Autofinanziamento		2'556'639.10	240'440.00
<b>Avanzo totale</b>		<b>763'272.02</b>	-6'239'560.00




**BILANCIO DI CHIUSURA  
AL 31-12-2017**

CASTEL SAN PIETRO

**RIASSUNTO DEL BILANCIO**

	<b>C O N S U M T I V O</b>	
	<b>ATTIVO</b>	<b>PASSIVO</b>
<b>RIASSUNTO DEL BILANCIO</b>		
BENI PATRIMONIALI	12'327'623.31	
BENI AMMINISTRATIVI	9'969'529.80	
FINANZIAMENTI SPECIALI	0.00	
ECCEDENZ A PASSIVA	0.00	
CAPITALE DI TERZI		11'159'773.88
FINANZIAMENTI SPECIALI		552'601.80
CAPITALE PROPRIO		10'584'777.43
<b>TOTALI</b>	<b>22'297'153.11</b>	<b>22'297'153.11</b>
		<b>0.00</b>
<b>TOTALI A PAREGGIO</b>	<b>22'297'153.11</b>	<b>22'297'153.11</b>





# **BILANCIO**



BILANCIO DI CHIUSURA  
AL 31-12-2017

CASTEL SAN PIETRO

RICAPITOLAZIONE PER CONTI A 2 CIFRE

Conto	Descrizione gruppo del cc	Importo	Var. %	Anno precedente
<b>1</b>	<b>ATTIVO</b>			
10	LIQUIDITA'	3'496'290.89	-47.75	6'691'383.95
11	CREDITI	2'052'085.37	-61.00	5'261'082.87
12	INVESTIMENTI IN BENI PATRIMONIALI	6'586'895.72	46.68	4'490'614.84
13	TRANSITORI ATTIVI	192'351.33	-38.91	314'850.67
14	INVESTIMENTI IN BENI AMMINISTRATIVI	9'136'554.42	47.70	6'185'762.00
15	PRESTITI E PARTECIPAZIONI	128'921.50	71.64	75'112.70
16	CONTRIBUTI PER INVESTIMENTI	537'217.33	15.14	466'577.03
17	ALTRE USCITE ATTIVATE	166'836.55	6.00	157'397.50
19	ECCEDEZZA PASSIVA	0.00		0.00
		<b>22'297'153.11</b>	<b>-5.69</b>	<b>23'642'781.56</b>



BILANCIO DI CHIUSURA  
AL 31-12-2017

CASTEL SAN PIETRO

RICAPITOLAZIONE PER CONTI A 2 CIFRE

Conto	Descrizione gruppo del cc	Importo	Var. %	Anno precedente
<b>2</b>	<b>PASSIVO</b>			
20	IMPEGNI CORRENTI	498'326.90	-2.69	512'095.46
21	DEBITI A BREVE TERMINE	0.00		0.00
22	DEBITI A MEDIO ED A LUNGO TERMINE	6'747'600.00	-1.44	6'846'450.00
23	DEBITI PER GESTIONI SPECIALI	619'313.51	-70.83	2'122'816.03
24	ACCANTONAMENTI	2'785'735.07	-0.54	2'800'841.57
25	TRANSITORI PASSIVI	508'798.40	156.20	198'592.25
28	IMPEGNI VERSO FINANZIAMENTI SPECIALI	552'601.80	-21.70	705'767.80
29	CAPITALE PROPRIO	10'584'777.43	1.23	10'456'218.45
		<b>22'297'153.11</b>	<b>-5.69</b>	<b>23'642'781.56</b>

**BILANCIO DI CHIUSURA  
AL 31-12-2017**

CASTEL SAN PIETRO

Conto	Descrizione	S A L D O	Anno preced.	Var. %	Variaz. Netta
<b>ATTIVO</b>		<b>22'297'153.11</b>	<b>23'642'781.56</b>	<b>-5.69</b>	<b>-1'345'628.45</b>
<b>LIQUIDITA'</b>		<b>3'496'290.89</b>	<b>6'691'383.95</b>	<b>-47.75</b>	<b>-3'195'093.06</b>
100.000	CASSA	17'803.85	15'933.15	11.74	1'870.70
100.001	CASSA SCOLASTICA	700.00	700.00	0.00	0.00
101.000	CONTO CORRENTE POSTALE 69-1245-7	2'274'125.00	5'293'168.70	-57.04	-3'019'043.70
101.001	CONTO CORRENTE POSTALE E-DEPOSITO 92-885531-0	1'015'930.30	1'015'930.30	0.00	0.00
101.100	CONTO CORRENTE POSTALE AAP	127'263.65	0.00		127'263.65
102.000	CONTO CORRENTE BANCA RAIFFEISEN 213123.01	59'986.48	365'104.19	-83.57	-305'117.71
102.001	CONTO CORRENTE BANCA DELLO STATO 3340826	481.61	547.61	-12.05	-66.00
<b>CREDITI</b>		<b>2'052'085.37</b>	<b>5'261'082.87</b>	<b>-61.00</b>	<b>-3'208'997.50</b>
111.000	CONTO CORRENTE COMUNE/AAP	0.00	3'886'479.59	-100.00	-3'886'479.59
112.012	IMPOSTA DA INCASSARE 2012 E RETRO	0.00	267'819.60	-100.00	-267'819.60
112.013	IMPOSTA DA INCASSARE 2013 E RETRO	136'286.15	118'645.08	14.87	17'641.07
112.014	IMPOSTA DA INCASSARE 2014	31'257.84	10'857.48	187.89	20'400.36
112.015	IMPOSTA DA INCASSARE 2015	341'163.80	406'483.02	-16.07	-65'319.22
112.016	IMPOSTA DA INCASSARE 2016	730'681.78	403'290.90	81.18	327'390.88
112.017	IMPOSTE DA INCASSARE 2017	407'488.55	0.00		407'488.55
115.000	DEBITORI TASSA SPAZZATURA	8'223.00	8'596.00	-4.34	-373.00
115.001	DEBITORI TASSA FOGNATURA	141'027.80	93'597.75	50.67	47'430.05
115.002	DEBITORI TASSA MAPPALE	117.60	313.45	-62.48	-195.85
115.100	DEBITORI TASSA ACQUA POTABILE	178'178.65	0.00		178'178.65
115.102	DEBITORI TASSA ALLACCIAMENTO	6'555.00	0.00		6'555.00
115.103	DEBITORI TASSA USO TEMPORANEO	516.20	0.00		516.20
119.003	ALTRI CREDITI (PATRIZIATO CSP PER ALPE GRASSA)	60'000.00	65'000.00	-7.69	-5'000.00
119.100	IVA PRECEDENTE GESTIONE CORRNTTE	3'467.61	0.00		3'467.61
119.101	IVA PRECEDENTE INVESTIMENTI	7'121.39	0.00		7'121.39
<b>INVESTIMENTI IN BENI PATRIMONIALI</b>		<b>6'586'895.72</b>	<b>4'490'614.84</b>	<b>46.68</b>	<b>2'096'280.88</b>
120.003	CONTO VINCOLATO BANCA RAIFFEISEN 213123.62/1728	2'000'000.00	0.00		2'000'000.00
121.001	CONTO CORRENTE BANCA RAIFFEISEN CAMPAGNADORNA (FONDO BETTEX)	1'442'013.47	1'407'061.27	2.48	34'952.20
121.002	CONTO A TERMINE BR CAMPAGNADORNA 55744.73/1000 (FONDO BETTEX)	3'102'403.80	3'036'355.37	2.18	66'048.43
123.002	OSTERIA "LA MONTANARA"	42'477.45	47'197.20	-10.00	-4'719.75

**BILANCIO DI CHIUSURA  
AL 31-12-2017**

CASTEL SAN PIETRO

Conto	Descrizione	S A L D O	Anno preced.	Var. %	Variaz. Netta
123.003	RUSTICO	1.00	1.00	0.00	0.00
<b>TRANSITORI ATTIVI</b>		<b>192'351.33</b>	<b>314'850.67</b>	<b>-38.91</b>	<b>-122'499.34</b>
139.000	TRANSITORI ATTIVI DIVERSI	104'072.16	93'957.40	10.77	10'114.76
139.001	IMPOSTA PREVENTIVA	6'411.95	19'328.70	-66.83	-12'916.75
139.003	TRANSITORIO ATTIVO CONTRIBUTI DI COSTRUZIONE(PGS)	23'064.29	54'188.58	-57.44	-31'124.29
139.004	TRANSITORIO ATTIVO CONTRIBUTI COSTRUZIONE(PGS) RATE	58'802.93	147'375.99	-60.10	-88'573.06
<b>INVESTIMENTI IN BENI AMMINISTRATIVI</b>		<b>9'136'554.42</b>	<b>6'185'762.00</b>	<b>47.70</b>	<b>2'950'792.42</b>
140.000	TERRENI	983'261.25	847'304.85	16.05	135'956.40
140.100	TERRENI AP	208'733.90	0.00		208'733.90
141.000	STRADE, POSTEGGI E PIAZZE	2'319'120.64	2'066'528.09	12.22	252'592.55
141.002	CANALIZZAZIONI	1'034'469.46	1'075'865.71	-3.85	-41'396.25
141.100	SERBATOI	141'355.50	0.00		141'355.50
141.101	TUBAZIONI	1'612'740.22	0.00		1'612'740.22
141.102	POZZI DI CAPTAZIONE	16'151.20	0.00		16'151.20
141.103	STAZIONE FILTRI	13'262.10	0.00		13'262.10
143.000	MAGAZZINO COMUNALE	66'952.70	71'226.25	-6.00	-4'273.55
143.002	CASA COMUNALE	71'377.95	76'033.35	-6.12	-4'655.40
143.003	SCUOLA DELL'INFANZIA	486'834.50	501'682.80	-2.96	-14'848.30
143.004	CENTRO SCOLASTICO	1'028'920.50	511'570.00	101.13	517'350.50
143.006	CIMITERI	390'026.65	414'921.95	-6.00	-24'895.30
143.007	EX-SCUOLE VIA ALLA CHIESA	44'285.85	0.00		44'285.85
143.008	CENTRO SPORTIVO	517'049.00	447'439.90	15.56	69'609.10
143.012	EX-SCUOLE CORTEGLIA	12'071.95	12'842.50	-6.00	-770.55
145.000	BOSCHI	27'393.35	28'534.70	-4.00	-1'141.35
146.000	MOBILIO	46'056.75	61'419.95	-25.01	-15'363.20
146.001	AUTOMEZZI E ATTREZZI	77'308.45	70'391.95	9.83	6'916.50
146.100	MAGAZZINO-PEZZI DI RICAMBIO	4'782.50	0.00		4'782.50
146.101	MOBILIO AP	34'400.00	0.00		34'400.00
<b>PRESTITI E PARTECIPAZIONI</b>		<b>128'921.50</b>	<b>75'112.70</b>	<b>71.64</b>	<b>53'808.80</b>
152.000	FINANZIAMENTO RISTRUTTURAZIONE ALPE GRASSA	16'540.45	19'691.00	-16.00	-3'150.55
155.002	FINANZIAMENTO COSTRUZIONE NUOVA SEDE SCOUT	112'381.05	55'421.70	102.77	56'959.35
<b>CONTRIBUTI PER INVESTIMENTI</b>		<b>537'217.33</b>	<b>466'577.03</b>	<b>15.14</b>	<b>70'640.30</b>

**BILANCIO DI CHIUSURA  
AL 31-12-2017**

CASTEL SAN PIETRO

Conto	Descrizione	S A L D O	Anno preced.	Var. %	Variaz. Netta
162.001	CONTRIBUTO RESTAURI CHIESE	412'637.95	331'819.95	24.36	80'818.00
162.004	CONTRIBUTO PER COPERTURA PISTA DEL GHIACCIO DI CHIA	8'323.85	9'248.75	-10.00	-924.90
163.000	CONTRIBUTO PUC PARCO BREGGIA	64'181.65	62'026.95	3.47	2'154.70
163.001	CONTRIBUTO PUC MONTE GENEROSO	18'578.78	19'555.83	-5.00	-977.05
163.002	CONTRIBUTO MACELLO PRIVATO CANTONALE	3'305.45	3'672.70	-10.00	-367.25
165.001	CONTRIBUTO BARACCHE SEZIONE SCOUT BUROT	30'189.65	40'252.85	-25.00	-10'063.20
<b>ALTRE USCITE ATTIVATE</b>		<b>166'836.55</b>	<b>157'397.50</b>	<b>6.00</b>	<b>9'439.05</b>
171.000	SPESE PIANO REGOLATORE	122'236.25	127'832.00	-4.38	-5'595.75
171.004	STUDIO DI FATTIBILITÀ IMPIANTO Teleriscaldamento	25'986.20	29'565.50	-12.11	-3'579.30
171.005	ORGANIZZAZIONE AMMINISTRAZIONE	14'040.00	0.00		14'040.00
171.100	PROGETTO GENERALE RISANAMENTO ACQUEDOTTO	4'574.10	0.00		4'574.10

**BILANCIO DI CHIUSURA  
AL 31-12-2017**

CASTEL SAN PIETRO


Conto	Descrizione	S A L D O	Anno preced.	Var. %	Variaz. Netta
<b>P A S S I V O</b>		<b>22'297'153.11</b>	<b>23'642'781.56</b>	<b>-5.69</b>	<b>-1'345'628.45</b>
<b>IMPEGNI CORRENTI</b>		<b>498'326.90</b>	<b>512'095.46</b>	<b>-2.69</b>	<b>-13'768.56</b>
200.000	CREDITORI DIVERSI	482'272.45	512'095.46	-5.82	-29'823.01
200.007	IMPEGNI PER IMPOSTE ALLA FONTE	169.75	0.00		169.75
209.100	CREDITORE IVA	15'884.70	0.00		15'884.70
<b>DEBITI A MEDIO ED A LUNGO TERMINE</b>		<b>6'747'600.00</b>	<b>6'846'450.00</b>	<b>-1.44</b>	<b>-98'850.00</b>
221.018	POSTFINANCE PRESTITO 69-1245-7 / 02.10.2014-02.10.2019	6'000'000.00	6'000'000.00	0.00	0.00
229.002	MUTUO LIM (CENTRO SCOLASTICO) 2021	420'000.00	520'000.00	-19.23	-100'000.00
229.004	MUTUO LIM (AS CASTELLO) 2017	0.00	9'600.00	-100.00	-9'600.00
229.005	PRESTITO LIM 5028 CASA, APP.TO E UFFICIO POSTALE 2020	9'500.00	12'000.00	-20.83	-2'500.00
229.007	PRESTITO LIM 5109 "LA BOZZA" 2028	28'600.00	31'200.00	-8.33	-2'600.00
229.009	PRESTITO LIM 5044 STRADA VECCHIA E AMPL. CIMITERO 2017	0.00	2'600.00	-100.00	-2'600.00
229.011	PRESTITO LIM 5061 POSTEGGIO "LA MONTANARA" 2019	13'600.00	19'800.00	-31.31	-6'200.00
229.012	PRESTITO LIM 5063 L.1 2020	31'600.00	42'000.00	-24.76	-10'400.00
229.013	PRESTITO LIM 5070 L.2 2026	60'000.00	66'600.00	-9.91	-6'600.00
229.014	PRESTITO LIM 5077 L.2C 2022	15'000.00	17'700.00	-15.25	-2'700.00
229.015	PRESTITO LIM 5085 L.3A 2030	42'900.00	46'200.00	-7.14	-3'300.00
229.016	PRESTITO LIM 5092 L.3B 2031	73'600.00	78'750.00	-6.54	-5'150.00
229.102	PRESTITO LIM 5063 ACQUEDOTTO L.1 2020	11'800.00	0.00		11'800.00
229.103	PRESTITO LIM 5070 ACQUEDOTTO L.2 2026	16'000.00	0.00		16'000.00
229.104	PRESTITO LIM 5092 ACQUEDOTTO L.3 A-B 2031	25'000.00	0.00		25'000.00
<b>DEBITI PER GESTIONI SPECIALI</b>		<b>619'313.51</b>	<b>2'122'816.03</b>	<b>-70.83</b>	<b>-1'503'502.52</b>
<b>FONDAZIONI E LEGATI</b>		<b>619'313.51</b>	<b>2'122'816.03</b>	<b>-70.83</b>	<b>-1'503'502.52</b>
233.000	FONDO DOTTOR FRANCESCO E ADA BERNASCONI	614'370.81	2'108'859.13	-70.87	-1'494'488.32
233.001	LEGATO SUCCESSIONE FU ANTONIO DE ANGELIS	3'942.70	11'857.70	-66.75	-7'915.00
233.002	LEGATO SUCCESSIONE FU AGNESE BERNASCONI	0.00	2'099.20	-100.00	-2'099.20
233.003	LEGATO CASA ANZIANI DON GUANELLA	1'000.00	0.00		1'000.00
<b>ACCANTONAMENTI</b>		<b>2'785'735.07</b>	<b>2'800'841.57</b>	<b>-0.54</b>	<b>-15'106.50</b>
241.000	ACCANTONAMENTO CONTRIBUTI DI COSTRUZIONE (PGS)	2'785'735.07	2'800'841.57	-0.54	-15'106.50
<b>TRANSITORI PASSIVI</b>		<b>508'798.40</b>	<b>198'592.25</b>	<b>156.20</b>	<b>310'206.15</b>
259.000	TRANSITORI PASSIVI DIVERSI	402'856.70	89'794.50	348.64	313'062.20
259.003	TRANSITORIO STIPENDI	5'135.40	6'485.95	-20.82	-1'350.55
259.005	PARTITA DI GIRO PATENTI DI PESCA	560.00	730.00	-23.29	-170.00



**BILANCIO DI CHIUSURA  
AL 31-12-2017**

CASTEL SAN PIETRO

Conto	Descrizione	S A L D O	Anno preced.	Var. %	Variaz. Netta
259.006	ANTICIPI E RIMBORSI ASSISTENZA SOCIALE	-1'780.00	-3'280.00	-45.73	1'500.00
259.008	ALTRE PARTITE DI GIRO	453.30	3'363.80	-86.52	-2'910.50
259.011	TRANSITORIO MONTANTE K	101'398.00	101'398.00	0.00	0.00
259.013	TRANSITORIO TASSA SUI CANI	175.00	100.00	75.00	75.00
<b>IMPEGNI VERSO FINANZIAMENTI SPECIALI</b>		<b>552'601.80</b>	<b>705'767.80</b>	<b>-21.70</b>	<b>-153'166.00</b>
280.000	ACCANTONAMENTO PER MANUTENZIONE CANALIZZAZIONI	151'929.00	143'929.00	5.56	8'000.00
282.000	CONTRIBUTI SOSTITUTIVI POSTEGGI	86'440.00	69'440.00	24.48	17'000.00
283.000	CONTRIBUTI SOSTITUTIVI RIFUGI PCI	-2'400.00	125'422.00	-101.91	-127'822.00
285.000	CONTRIBUTI FONDO FER	316'632.80	366'976.80	-13.72	-50'344.00
<b>CAPITALE PROPRIO</b>		<b>10'584'777.43</b>	<b>10'456'218.45</b>	<b>1.23</b>	<b>128'558.98</b>
290.000	AVANZI D'ESERCIZIO ANNI PRECEDENTI (CAPITALE PROPRIO)	10'768'779.23	7'873'884.09	36.77	2'894'895.14
291.000	AVANZO D'ESERCIZIO GESTIONE	-184'001.80	2'582'334.36	-107.13	-2'766'336.16



# **AMMORTAMENTI**



Tabella degli ammortamenti  
Anno : 2017

CASTEL SAN PIETRO	
Pagina	1 / 10

Conto	Investimenti in beni AMMINISTRATIVI - classe 5	Conto bilancio	Valore iniziale (inv.netto 1.1)	Valore netto a bilancio 1.1	%   Anni ammort.	Amm. Ord. Amm. Str.	Uscite per investim.	Entrate per investim.	Valore a bilancio 31.12
500.000	DIRITTO DI SUPERFICIE TERRENO GOLBINA (AEEC BUROT)	140.000	10'000.00	8'163.95	3.00	244.90			7'919.05
500.002	ACQUISTO TERRENI AP AL CENTRO SPORTIVO	140.000	99'008.10	87'164.40	3.00	2'614.95	64.25		84'613.70
500.003	ACQUISIZIONE POSTEGGIO DI GORLA FMN 1587	140.000	15'000.00	12'369.65	3.00	371.10			11'998.55
500.004	ACQUISIZIONE TERRENO ORCIOLO FMN 645 PER POSTEGGIO	140.000	31'144.15	30'521.25	2.00	610.45			29'910.80
500.005	ACQUISIZIONE TERRENO FMN 2041 ZONA CIMITERO	140.000	71'161.00	61'108.35	3.00	1'833.25			59'275.10
500.006	ACQUISIZIONE TERRENO FMN 1825 POSTEGGIO CORTEGLIA	140.000	253'663.35	229'361.00	2.00	4'587.20			224'773.80
500.007	ACQUISIZIONE TERRENO FMN 328 CAMPORA	140.000	9'438.15	8'883.10	2.00	177.65			8'705.45
500.008	ACQUISIZIONE TERRENO COOP	140.000	0.00	0.00	2.00	0.00	166'401.95		166'401.95
500.099	TERRENI	140.000	900'000.00	298'614.90	3.00	8'958.45			289'656.45
500.100	TERRENI AP	140.100	226'440.05	210'933.90	C	2'200.00			208'733.90
<b>500</b>	<b>Totale 500 - TERRENI NON EDIFICATI</b>			<b>947'120.50</b>		<b>21'597.95</b>	<b>166'466.20</b>		<b>1'091'988.75</b>

501.002	PIANO GENERALE SMALTIMENTO ACQUE	141.002	380'985.20	125'410.10	C	5'500.00			119'910.10
501.006	POSTEGGIO CORTEGLIA ZONA PIAZZ	141.000	2'096.00	1'874.25	10.00	187.45			1'686.80
501.010	SISTEMAZIONE PARZIALE DEGLI ARGINI DEL RIALE TOGNANO	141.000	16'002.05	14'141.10	10.00	1'414.10			12'727.00
501.013	POTENZIAMENTO COLLETTORE PER LE ACQUE METEORICHE	141.002	293'120.36	279'120.36	C	7'000.00	1'068.55	72'681.90	200'507.01
501.015	SISTEMAZIONE STRADA D'ACCESSO ALLE SEDI SCOUT A GOLBINA	141.000	16'432.90	16'432.90	10.00	1'643.30			14'789.60
501.016	SISTEMAZIONE PIAZZA DI RACCOLTA SCARTI VEGETALI	141.000	27'605.50	22'360.45	10.00	2'236.05			20'124.40
501.017	PAVIMENTAZIONE PREGIATA ENTRATA NUCLEO GORLA	141.000	28'900.00	23'409.00	10.00	2'340.90			21'068.10
501.019	PROGETTAZIONE DI MASSIMA MESSA IN SICUREZZA VARIANTI	141.000	10'567.80	8'559.90	10.00	856.00			7'703.90
501.022	PROGETTAZIONE URBANIZZAZIONE VIA NUREE	141.000	18'347.80	5'843.50	10.00	584.35			5'259.15
501.024	COSTRUZIONE STRADA NUREE	141.000	424'136.77	57'573.77	10.00	5'757.40		13'041.15	38'775.22
501.026	RISANAMENTO STRADA D'ACCESSO ALLA SORGENTE DI MONTE	141.000	42'378.56	38'140.71	10.00	3'814.05			34'326.66
501.027	RISANAMENTO RIALE TOGNANO	141.002	10'959.05	6'840.60	3.50	239.40			6'601.20
501.032	CANALIZZAZIONE ZONA CAMPAGNA/CROCE LOTTO A	141.002	358'357.55	218'972.85	C	10'000.00			208'972.85
501.035	IMPIANTO DI FITODEPURAZIONE ALPE GRASSA	141.002	33'320.00	25'028.40	C	1'200.00			23'828.40
501.040	PARTECIPAZIONE DI MONTE COLLETTORE CAMPORA-CANEGGIA	141.002	125'769.85	85'033.70	C	3'800.00			81'233.70
501.042	STAZIONE DI POMPAGGIO ACQUE LURIDE DI CAMPORA (RUE)	141.002	68'966.20	20'476.85	C	1'000.00			19'476.85
501.043	SOSTITUZIONE CANALIZZAZIONE VIA G.B. MAGGI	141.002	181'180.95	111'663.35	C	5'000.00			106'663.35
501.045	SISTEMAZIONE CANALIZZAZIONE PIANCORELLA	141.002	23'129.10	14'946.15	C	500.00			14'446.15
501.046	SISTEMAZIONE SCARPATA FMN 502 AL CENTRO SPORTIVO	143.008	12'590.00	3'965.65	10.00	396.55			3'569.10
501.047	CANALIZZAZIONE ROTONDA ZONA LOVERCIANO	141.002	200'115.30	112'181.00	C	5'000.00			107'181.00



Tabella degli ammortamenti  
Anno : 2017

CASTEL SAN PIETRO	
Pagina	2 / 10

Conto	Investimenti in beni AMMINISTRATIVI - classe 5	Conto bilancio	Valore iniziale (inv.netto 1.1)	Valore netto a bilancio 1.1	%   Anni ammort.	Amm. Ord. Amm. Str.	Uscite per investim.	Entrate per investim.	Valore a bilancio 31.12
501.048	TELEGESTIONE IMPIANTI SMALTIMENTO ACQUE LURIDE SPON	141.002	31'190.00	19'511.30	C	800.00			18'711.30
501.049	SISTEMAZIONE POZZETTO CANALIZZAZIONE VIA MONTE GENE	141.002	12'027.95	8'580.65	C	300.00			8'280.65
501.050	PROLUNGAMENTO CANALIZZAZIONE PARTE ALTA VIA GORLA	141.002	4'050.40	492.80	C	400.00			92.80
501.051	PROGETTAZIONE STRADA E POSTEGGIO ZEIC A MONTE	141.000	18'830.00	6'945.95	10.00	694.60			6'251.35
501.052	URBANIZZAZIONE ZEC A MONTE	141.000	873'077.46	441'088.66	10.00	44'108.85		10'000.00	386'979.81
501.053	SISTEMAZIONE STRADA NEBBIANO ZONA CAMPO SINTETICO	143.008	31'800.00	11'129.55	10.00	1'112.95			10'016.60
501.056	MODIFICA TRACCIATO CANALIZZAZIONE ORATORIO GORLA	141.002	60'089.10	46'583.10	C	1'500.00			45'083.10
501.057	SISTEMAZIONE STRADA DOSSO DELL'ORA	141.000	60'563.40	18'205.60	10.00	1'820.55			16'385.05
501.061	SOSTITUZIONE CANALIZZAZIONE ALLA PESCHIERA	141.002	456'796.85	396'076.85	C	40	10'120.00		385'956.85
501.062	COLLEGAMENTO AGRICOLO PER VALSAGO	141.000	-221'280.40	-221'280.40	0.00	0.00	2'070.80		-219'209.60
501.063	SOSTITUZIONE CANALIZZAZIONE DREE/ROCCOLO	141.002	53'158.65	43'658.65	C	1'900.00			41'758.65
501.064	PROGETTAZIONE CANALIZZAZIONE ORATORIO GORLA 2° BLOCCO	141.002	15'494.40	12'952.10	C	400.00			12'552.10
501.065	PROGETTO MESSA IN SICUREZZA PROVVISORIA PEDONI VIA N	141.000	2'385.25	1'316.10	10.00	131.60			1'184.50
501.066	SISTEMAZIONE PENDENZA STRADALE VIA PIANCORELLA	141.000	17'540.45	7'578.90	10.00	757.90			6'821.00
501.067	SISTEMAZIONE PENDENZA STRADALE LARGO BERNASCONI	141.000	9'383.15	5'177.45	10.00	517.75			4'659.70
501.068	PPI PARTECIPAZIONE MODERAZIONE E MESSA IN SICUREZZA	141.000	294'378.20	226'958.85	10.00	22'695.90			204'262.95
501.069	PPI MARCIAPIEDE PEDONALE EX-MULLINO/MENDRISIO	141.000	0.00	0.00	10.00	0.00	200'000.00		200'000.00
501.071	SOSTITUZIONE CANALIZZAZIONE NUCLEO GORLA 2° BLOCCO	141.002	56'262.00	30'262.00	C	21	3'600.00		26'662.00
501.073	PROGETTAZIONE DI MASSIMA POSTEGGI CASTEL SAN PIETRO	141.000	27'432.00	19'997.90	10.00	1'999.80			17'998.10
501.075	REALIZZAZIONE MARCIAPIEDE SOTTO MUSCINO / CROCE	141.000	78'250.00	47'363.75	10.00	4'736.40			42'627.35
501.077	PROGETTAZIONE SOSTITUZIONE CANALIZZAZIONE E SISTEMA	141.002	17'409.60	17'409.60	C	450.00			16'959.60
501.078	FORMAZIONE POSTEGGIO CON GRIGLIATI AL NEBBIANO	141.000	29'600.00	15'225.70	10.00	1'522.55			13'703.15
501.079	ABBELLIMENTO ROTONDA LOVERCIANO	141.000	21'961.00	12'117.60	10.00	1'211.75			10'905.85
501.080	PROGETTO DEFINITIVO IMPIANTO TELERISCALDAMENTO LEGN	171.004	43'648.80	25'413.65	10.00	2'541.35			22'872.30
501.081	POSA NUOVA ILLUMINAZIONE VIA CARPINELL	141.000	34'074.60	23'243.40	10.00	2'324.35			20'919.05
501.082	POSA VASCA DECANTAZIONE STRADA GOLBINA (BOVI-STOP)	141.000	12'923.05	7'130.65	10.00	713.05			6'417.60
501.083	SISTEMAZIONE STRADA ACCESSO SERBATOIO CASIMA	141.000	9'657.35	5'328.75	10.00	532.90			4'795.85
501.084	PULIZIA E MESSA IN SICUREZZA RIALE ORCIOLO LUNGO VIA P	141.000	10'000.00	6'123.60	10.00	612.35			5'511.25
501.085	ONORARIO SVILUPPO PROGETTI POSTEGGI A CORTEGLIA	141.000	32'000.00	22'919.75	10.00	2'292.00			20'627.75
501.086	PROGETTAZIONE POTENZIAMENTO COLLETTORI PER LE ACQUE	141.002	9'180.00	7'956.00	C	306.00			7'650.00
501.087	PROCEDURE PER MISURE DI MODERAZIONE DEL TRAFFICO C	141.000	29'767.80	25'590.30	10.00	2'559.05			23'031.25
501.089	POSTEGGIO CORTEGLIA ZONA ORCIOLO, VIA ALLA SELVA	141.000	4'438.75	3'994.85	10.00	399.50			3'595.35
501.090	SISTEMAZIONE STRADA ACCIOTOLATA REDEGONDA	141.000	19'000.00	13'851.00	10.00	1'385.10			12'465.90



**Tabella degli ammortamenti**  
**Anno : 2017**

CASTEL SAN PIETRO	
Pagina	3 / 10

Conto	Investimenti in beni AMMINISTRATIVI - classe 5	Conto bilancio	Valore iniziale (inv.netto 1.1)	Valore netto a bilancio 1.1	%   Anni ammort.	Amm. Ord. Amm. Str.	Uscite per investim.	Entrate per investim.	Valore a bilancio 31.12
501.091	FONTANA OBINO	141.000	9'609.30	7'005.15	10.00	700.50			6'304.65
501.092	PROGETTAZIONE POTENZIAMENTO CANALIZZAZIONI A CORTE	141.002	5'200.00	1'200.00	C	1'000.00			200.00
501.093	COPERTURA PARCHEGGIO MOTO-SCOOTER FMN 132	141.000	12'600.00	9'185.40	10.00	918.55			8'266.85
501.094	SISTEMAZIONE CATTIVI ODORI NUCLEO DI CAMPORA	141.002	3'400.85	1'160.85	C	560.00			600.85
501.095	RIFACIMENTO ACCESSO STRADALE AL NUCLEO DI CAMPORA	141.000	273'504.10	250'890.45	10.00	25'089.05			225'801.40
501.096	PROGETTO ITINERARIO STORICO-CULTURALE DELLA VALLE D	141.000	16'000.00	12'960.00	10.00	1'296.00			11'664.00
501.097	CREDITO QUADRO PER MANUTENZIONE STRADE	141.000	143'337.30	141'866.50	10.00	14'186.65	77'177.80		204'857.65
501.098	SONDAGGI GEOLOGICI AL NEBBIANO	143.008	29'157.90	23'696.20	10.00	2'369.60			21'326.60
501.099	COLLETTORE DEI SUSSIDI CANTONALI CANALIZZAZIONI	141.002	-586'102.60	-586'102.60					-586'102.60
501.100	SOSTITUZIONE CANALIZZAZIONE VIA ALLE ZOCCHIE	141.002	24'273.60	17'773.60	C	6'500.00	168'331.70	80'799.20	98'806.10
501.101	PROGETTO DEFINITIVO DI RISANAMENTO CENTRALE TERMICA	143.004	10'800.00	9'720.00	10.00	972.00	39'200.00		47'948.00
501.102	PROGETTO DEFINITIVO, PUBBLICAZIONE E DL MODERAZIONE	141.000	15'351.15	14'323.30	10.00	1'432.35			12'890.95
501.103	PROGETTAZIONE MARCIAPIEDE LOVERCIANO/ROTONDA	141.000	14'000.00	12'600.00	10.00	1'260.00			11'340.00
501.104	SISTEMAZIONE AREA ZONA CIMITERO PER POSTEGGIO	141.000	35'912.85	32'780.75	10.00	3'278.10			29'502.65
501.106	MARCIAPIEDE VIA G.B. MAGGI	141.000	49'197.15	49'197.15	10.00	4'919.70			44'277.45
501.107	REALIZZAZIONE MISURE DI MODERAZIONE DEL TRAFFICO CO	141.000	33'907.05	33'907.05	10.00	3'390.70	37'522.45		68'038.80
501.109	RIFACIMENTO SENTIERO BELLAVISTA-VETTA MONTE GENERO	141.000	14'250.00	14'250.00	10.00	1'425.00			12'825.00
501.110	MODERAZIONE DEL TRAFFICO - CAMPORA-CASIMA-MONTE	141.000	5'339.50	5'339.50	10.00	533.95			4'805.55
501.111	CONDOTTA E IMPIANTO FITODEPURAZIONE A CASIMA	141.002	33'558.65	33'558.65	C	1'500.00			32'058.65
501.112	SISTEMAZIONE LAGHETTO ORCIOLO E RELATIVA CINTA	141.000	10'380.00	10'380.00	10.00	1'038.00			9'342.00
501.113	PROGETTO DEFINITIVO MODERAZIONE TRAFFICO CANTUN SU	141.000	25'000.00	25'000.00	10.00	2'500.00			22'500.00
501.114	REALIZZAZIONE LINEA IN CAVO SOTTERRANEA A CASIMA	141.000	13'500.00	13'500.00	10.00	1'350.00			12'150.00
501.115	TUBAZIONE ACQUA POTABILE CAMPAGNA/GORLA LOTTO A	141.101	276'083.85	214'214.50	C	7'500.00 206'714.50			0.00
501.116	TUBAZIONE ACQUA POTABILE CAMPAGNA/GORLA LOTTO B	141.101	54'479.40	42'170.60	C	1'500.00 40'670.60			0.00
501.117	PROGETTAZIONE TUBAZIONE ACQUA POTABILE CAMPAGNA-G	141.101	9'293.70	6'973.40	C	300.00 6'673.40			0.00
501.118	PROGETTAZIONE SERBATOIO CASIMA	141.100	49'659.25	37'682.45	C	1'500.00 36'182.45			0.00
501.120	RISANAMENTO SERBATOIO DI CASIMA	141.100	-70'732.60	-70'732.60					-70'732.60
501.121	TUBAZIONE ACQUA POTABILE IN ZONA PIAZZ	141.101	94'600.15	73'749.95	C	2'500.00 3'421.20			67'828.75
501.122	TUBAZIONE ACQUA POTABILE STRADA NUREE	141.101	52'263.80	41'150.60	C	1'300.00			39'850.60



**Tabella degli ammortamenti**  
**Anno : 2017**

CASTEL SAN PIETRO	
Pagina	4 / 10

Conto	Investimenti in beni AMMINISTRATIVI - classe 5	Conto bilancio	Valore iniziale (inv.netto 1.1)	Valore netto a bilancio 1.1	%   Anni ammort.	Amm. Ord. Amm. Str.	Uscite per investim.	Entrate per investim.	Valore a bilancio 31.12
501.123	TUBAZIONE ACQUA POTABILE VIA G.B. MAGGI	141.101	79'357.75	64'247.60	C	1'900.00			62'347.60
501.124	TUBAZIONE ACQUA POTABILE ROTONDA ZONA LOVERCIANO	141.101	224'808.05	177'043.60	C	6'000.00			171'043.60
501.125	SOSTITUZIONE TUBAZIONE ACQUA POTABILE MIURINA	141.101	31'629.75	24'185.85	C	1'000.00			23'185.85
501.126	SOSTITUZIONE TUBAZIONE ACQUA POTABILE ORATORIO GOR	141.101	60'745.25	49'596.30	C	1'500.00			48'096.30
501.128	RISANAMENTO CONDOTTA AAP CARPINELL	141.101	8'571.75	6'446.75	C	425.00			6'021.75
501.129	SOSTITUZIONE TUBAZIONE ACQUA POTABILE ALLA PESCHIER	141.101	370'587.15	330'229.75	C	9'000.00 321'229.75			0.00
501.130	SOSTITUZIONE TUBAZIONE ACQUA POTABILE DREE / ROCCOL	141.101	87'714.30	79'844.60	C	2'100.00			77'744.60
501.132	RIFACIMENTO CANALETTE STRADE ACCESSO ACQUEDOTTI VI	141.100	15'639.35	13'515.05	C	300.00			13'215.05
501.133	PROGETTAZIONE TUBAZIONE ACQUA ORATORIO GORLA 2° BL	141.101	7'200.00	5'974.50	C	200.00			5'774.50
501.134	SOSTITUZIONE TUBAZIONE ACQUA NUCLEO GORLA 2° BLOCC	141.101	107'590.58	85'890.58	C	5'000.00			80'890.58
501.136	SOSTITUZIONE CONDOTTA AAP ZONA MULINI	141.101	18'112.55	16'312.55	C	450.00			15'862.55
501.137	PROLUNGO SOSTITUZIONE TUBAZIONE AAP VIA CARPINELL	141.101	39'589.80	29'589.80	C	2'000.00 27'589.80			0.00
501.138	PROLUNGO OPERE AP IN VIA GRÜGEE	141.101	48'214.45	41'550.45	C	1'666.00			39'884.45
501.139	SOSTITUZIONE TUBAZIONE ACQUA POTABILE TRATTA GORLA	141.101	78'517.30	69'317.30	C	2'300.00			67'017.30
501.140	SOSTITUZIONE TUBAZIONE ACQUA TRATTO MEDIO-INFERIORE	141.101	78'122.55	67'322.55	C	3'600.00			63'722.55
501.141	COLLEGAMENTO ACQUA POTABILE CON SERBATOIO DI COLDE	141.101	21'083.35	19'111.35	C	500.00			18'611.35
501.142	COLLEGAMENTO D'EMERGENZA ACQUA POTABILE CON BALEF	141.101	28'743.15	26'343.15	C	800.00			25'543.15
501.144	MIGLIORIE TELEMATICA ACQUEDOTTO COMUNALE	141.101	12'685.20	2'685.20	C	2'500.00 185.20			0.00
501.146	SOSTITUZIONE TUBAZIONE ACQUA POTABILE VIA MARELLO	141.101	100'517.15	97'992.15	C	2'525.00			95'467.15
501.151	PROGETTAZIONE DI MASSIMA PER OPERE PCAI-VMU	141.101	23'533.45	21'833.45	C	850.00			20'983.45
501.152	SOSTITUZIONE TUBAZIONE ACQUA POTABILE VIA ALLE ZOCCH	141.101	0.00	0.00	C	0.00	45'705.44		45'705.44
501.153	POSA TUBAZIONI VETTA MONTE GENEROSO FASE 1	141.101	406'666.21	393'266.21	C	13'400.00	71'188.62	114'000.00	337'054.83
501.154	PROGETTAZIONE E DL PER SOSTITUZIONE CONDOTTA AP VIA	141.101	3'240.75	2'740.75	C	500.00			2'240.75
501.156	ARM - RIPARTO INVESTIMENTI	141.101	69'137.15	69'137.15	C	1'685.00	90'555.07		158'007.22
501.157	SOSTITUZIONE CONDOTTA AP VIA POZZI ARTISTI - ZONA AVRA	141.101	25'444.40	25'444.40	C	750.00			24'694.40
501.158	SOSTITUZIONE PARZIALE DELLA CONDOTTA AP SU VIA VIGIN	141.101	45'457.15	45'457.15	C	1'600.00			43'857.15
501.161	SERBATOIO AL RONCO	141.100	12'267.30	9'161.40	C	400.00			8'761.40
501.163	AMPLIAMENTO IMPIANTO TELECOMANDO	141.100	23'989.55	14'326.90	C	1'500.00			12'826.90
501.165	PROGETTAZIONE NUOVI SERBATOI E COLLEGAMENTO	141.100	25'962.45	18'621.95	C	1'000.00			17'621.95
501.167	SOSTITUZIONE IMPIANTO DISINFEZIONE	141.103	23'225.60	14'262.10	C	1'000.00			13'262.10





Tabella degli ammortamenti  
Anno : 2017

CASTEL SAN PIETRO	
Pagina	5 / 10

Conto	Investimenti in beni AMMINISTRATIVI - classe 5	Conto bilancio	Valore iniziale (inv.netto 1.1)	Valore netto a bilancio 1.1	%   Anni ammort.	Amm. Ord. Amm. Str.	Uscite per investim.	Entrate per investim.	Valore a bilancio 31.12
501.168	POTENZIAMENTO ACQUEDOTTO COMUNALE	141.100	1'136'965.10	874'468.05	C	32'000.00 842'468.05			0.00
501.171	COLLEGAMENTO RONCO / OBINO SUPERIORE	141.101	720'463.15	534'865.05	C	20'000.00 514'865.05			0.00
501.178	ANTICIPO OPERE POSA TUBAZIONE VETTA MONTE GENEROSO	141.101	59'102.95	59'102.95	C	1'500.00	990.60		58'593.55
501.179	AGGIORNAMENTO PIANI PGS E PGA	141.002	0.00	0.00	10.00	0.00	15'260.00		15'260.00
501.180	SISTEMAZIONE STRADA D'ACCESSO ALLA CHIESA DI OBINO	141.000	0.00	0.00	10.00	0.00	5'620.00		5'620.00
501.181	ONORARIO PROGETTAZIONE AMPLIAMENTO ASILO	143.003	0.00	0.00	10.00	0.00	15'500.00		15'500.00
501.182	SISTEMAZIONE E SPURGO LAGHETTO ORCIOLO	141.000	0.00	0.00	10.00	0.00	14'735.35		14'735.35
501.183	ESECUZIONE NUOVO POSTEGGIO CAMPORA	141.000	0.00	0.00	10.00	0.00	39'744.10		39'744.10
501.184	RISANAMENTO PERCORSO CASA SCUOLA ZONA COSTA	141.000	0.00	0.00	10.00	0.00	18'468.00		18'468.00
501.193	SOSTITUZIONE E SPOSTAMENTO RIDUTTORI DI PRESSIONE M	141.101	0.00	0.00	C	0.00	12'710.80		12'710.80
<b>501</b>	<b>Totale 501 - OPERE DEL GENIO CIVILE</b>			<b>6'270'166.64</b>		<b>383'686.95 2'000'000.00</b>	<b>855'849.28</b>	<b>290'522.25</b>	<b>4'451'806.72</b>

503.001	RIORGANIZZAZIONE SPAZI AMMINISTRATIVI	143.002	175'953.55	40'618.60	6.00	2'437.10			38'181.50
503.004	CONTRIBUTO RETE CAMPO SPORTIVO	143.008	30'000.00	14'713.55	6.00	882.80			13'830.75
503.010	SOSTITUZIONE SERRAMENTI SCUOLA DELL'INFANZIA	143.003	104'966.50	16'819.45	6.00	1'009.15			15'810.30
503.011	RISANAMENTO FACCIATE CASA COMUNALE	143.002	64'598.00	35'202.45	6.00	2'112.15			33'090.30
503.012	RETE CAMPO SPORTIVO	143.008	64'449.50	31'609.40	6.00	1'896.55			29'712.85
503.013	MANUTENZIONE CIMITERO	143.006	88'838.60	15'531.15	6.00	931.85			14'599.30
503.016	MANUTENZIONE STRAORDINARIA CIMITERO 2a FASE	143.006	210'278.65	92'871.75	6.00	5'572.30			87'299.45
503.017	SOSTITUZIONE PAVIMENTO LINOLEUM ALLA SCUOLA INFANZIA	143.003	27'615.95	13'544.25	6.00	812.65			12'731.60
503.018	RIFACIMENTO CAMPO DI ALLENAMENTO AL CENTRO SPORTIVO	143.008	248'311.35	121'784.75	6.00	7'307.10			114'477.65
503.019	PROGETTO DI PREVENZIONE PER IL PONTE DI CASTEL S.P.	141.000	10'760.00	4'909.00	6.00	294.55			4'614.45
503.020	RISANAMENTO INFILTRAZIONI AL CENTRO SCOLASTICO	143.004	51'400.25	25'209.35	6.00	1'512.55			23'696.80
503.021	RISANAMENTO INFILTRAZIONI AL CENTRO SCOLASTICO (CUP)	143.004	27'977.20	13'721.45	6.00	823.30			12'898.15
503.022	MANUTENZIONE STRAORDINARIA CIMITERO 3a FASE (CAMERA)	143.006	154'119.45	76'659.80	6.00	4'599.60			72'060.20
503.023	SISTEMAZIONE PARCO GIOCHI AI CIAPEI	141.000	18'456.25	8'420.30	6.00	505.20			7'915.10
503.025	FORNITURA E POSA CINERARIO AL CIMITERO	143.006	11'642.30	6'344.45	6.00	380.65			5'963.80
503.026	POSA PENSILINA COPERTURA VEICOLO AL CENTRO SCOLASTICO	143.004	8'000.00	3'531.20	6.00	211.85			3'319.35
503.027	RIFACIMENTO IMPIANTO ELETTRICO AL PALANEBIAN	143.008	18'400.00	11'100.75	6.00	666.05			10'434.70
503.028	POSA PARAPETTI A NORMA UPI AL CENTRO SCOLASTICO	143.004	16'344.45	8'906.90	6.00	534.40			8'372.50
503.029	INTERVENTI DIVERSI ALLA SCUOLA INFANZIA	143.003	24'936.15	13'588.85	6.00	815.35			12'773.50



Tabella degli ammortamenti  
Anno : 2017

CASTEL SAN PIETRO	
Pagina	6 / 10

Conto	Investimenti in beni AMMINISTRATIVI - classe 5	Conto bilancio	Valore iniziale (inv.netto 1.1)	Valore netto a bilancio 1.1	%   Anni ammort.	Amm. Ord. Amm. Str.	Uscite per investim.	Entrate per investim.	Valore a bilancio 31.12
503.032	RISANAMENTO TETTO PIANO AL CENTRO SCOLASTICO	143.004	217'053.50	132'105.00	6.00	7'926.30			124'178.70
503.033	PIANO D'ILLUMINAZIONE COMUNALE	141.000	18'381.90	14'962.70	6.00	897.75			14'064.95
503.034	SOSTITUZIONE PARETI DIVISORIE SERVIZI E DOCCE PCI	143.004	30'096.30	18'223.15	6.00	1'093.40			17'129.75
503.035	RIORGANIZZAZIONE SPAZI INTERNI MAGAZZINO COMUNALE	143.000	38'738.30	25'346.10	6.00	1'520.75			23'825.35
503.036	SISTEMAZIONE E COPERTURA PENSILINE FERMATE BUS DI LINEA	141.000	76'848.10	40'642.15	6.00	2'438.55			38'203.60
503.038	MANUTENZIONE E MIGLIORIE REFETTORIO SCUOLA INFANZIA	143.003	53'740.95	39'440.65	6.00	2'366.45			37'074.20
503.040	MANUTENZIONE STRAORDINARIA CIMITERO 4a FASE	143.006	242'897.85	185'498.80	6.00	11'129.95			174'368.85
503.041	ESECUZIONE PROGETTO PREVENZIONE PONTE DI CASTEL S.P.	141.000	2'788.80	-3'692.30	6.00	0.00			-3'692.30
503.043	RINNOVO PARCHI GIOCHI CSP E CASIMA	141.000	13'460.00	9'292.55	6.00	557.55			8'735.00
503.044	RISANAMENTO TETTO MAGAZZINO COMUNALE	143.000	15'000.00	11'711.20	6.00	702.65			11'008.55
503.045	ADEGUAMENTO RIFUGIO COMUNALE STANDARD ARMASUISSE	143.004	71'285.10	56'034.80	6.00	3'362.10			52'672.70
503.046	MESSA IN SICUREZZA DEL CAMPO SPORTIVO DI CALCIO SECCO	143.008	12'272.05	9'173.65	6.00	550.40			8'623.25
503.047	PROGETTAZIONE LAVORO DI SISTEMAZIONE CAMPO DA CALCIO	143.008	21'150.00	19'733.30	6.00	1'184.00			18'549.30
503.048	REALIZZAZIONE RISTRUTTURAZIONE MASSERIA CUNTITT	143.001	0.00	0.00	6.00	0.00	1'601'900.90	1'601'900.90	0.00
503.050	RISANAMENTO ISOLAZIONE TERMICA E POSA FOTOVOLTAICO	143.003	443'904.00	392'228.80	6.00	23'533.75			368'695.05
503.051	SOSTITUZIONE SERRAMENTI E GELOSIE EX SCUOLE CORTEGGIO	143.012	15'462.00	12'842.50	6.00	770.55			12'071.95
503.052	RITINTEGGIO PARZIALE DEI LOCALI DELL'ASILO	143.003	30'700.00	25'498.90	6.00	1'529.95			23'968.95
503.053	PROGETTAZIONE DI MASSIMA CAPANNONE ASC/CASTELLO BE	143.008	12'750.00	11'985.00	6.00	719.10			11'265.90
503.054	POSA PREFABBRICATI ZONA CIMITERO PER DEPOSITO	143.000	38'670.15	34'168.95	6.00	2'050.15			32'118.80
503.057	PROGETTAZIONE EDIFICI PUBBLICI AL NEBBIANO	143.008	2'791.55	2'791.55	6.00	167.50	37'560.00		40'184.05
503.058	PROGETTAZIONE RISANAMENTO DEL CENTRO SCOLASTICO	143.004	74'000.00	74'000.00	6.00	4'440.00			69'560.00
503.060	ADEGUAMENTO RIFUGIO COMUNALE STANDARD ARMASUISSE	143.004	22'402.20	22'402.20	6.00	1'344.15			21'058.05
503.061	RISANAMENTO TETTI SPOGLIATOIO E MAGAZZINO/BUVETTE A	143.008	101'806.20	101'806.20	6.00	6'108.35	59'018.05	24'080.00	130'635.90
503.062	RIORGANIZZAZIONE AULA ATTIVITÀ CREATIVE	143.004	19'257.50	19'257.50	6.00	1'155.45			18'102.05
503.063	OPERE DA PITTORE SU PARAPETTI STRADALI METALLICI	141.000	43'578.20	43'578.20	6.00	2'614.70			40'963.50
503.064	LAVORI DI SPURGO CIMITERO 2016	143.006	38'016.00	38'016.00	6.00	2'280.95			35'735.05
503.065	POSA PANCHINE CON TETTuccio AL CAMPO SINTETICO	143.008	1'744.45	1'744.45	6.00	104.65	12'259.15	7'329.75	6'569.20
503.067	RISANAMENTO GENERALE DEL CENTRO SCOLASTICO	143.004	0.00	0.00	6.00	0.00	645'977.00	200'000.00	445'977.00
503.068	PROGETTAZIONE RISANAMENTO EX-SCUOLE	143.007	0.00	0.00	6.00	0.00	44'285.85		44'285.85
503.069	FORNITURA E POSA LAMELLE AL CENTRO SCOLASTICO	143.004	0.00	0.00	6.00	0.00	16'786.00		16'786.00
503.098	CENTRO SPORTIVO	143.008	167'101.30	81'955.05	6.00	4'917.30			77'037.75
503.099	CENTRO SCOLASTICO	143.004	1'127'568.65	127'772.45	6.00	7'666.35			120'106.10
503.100	ALTRI SERBATOI	141.100	189'743.05	147'637.80	C	5'000.00			142'637.80



**Tabella degli ammortamenti**  
**Anno : 2017**

CASTEL SAN PIETRO	
Pagina	7 / 10

Conto	Investimenti in beni AMMINISTRATIVI - classe 5	Conto bilancio	Valore iniziale (inv.netto 1.1)	Valore netto a bilancio 1.1	%   Anni ammort.	Amm. Ord. Amm. Str.	Uscite per investim.	Entrate per investim.	Valore a bilancio 31.12
503.101	REALIZZAZIONE POZZI DI CAPTAZIONE	141.102	24'397.75	17'151.20	C	1'000.00			16'151.20
503.102	REALIZZAZIONE CUCINA INDUSTRIALE PER MENSA	143.004	0.00	0.00	6.00	0.00	46'772.35		46'772.35
<b>503</b>	<b>Totale 503 - COSTRUZIONI EDILI</b>			<b>2'268'395.90</b>		<b>132'437.90</b>	<b>2'464'559.30</b>	<b>1'833'310.65</b>	<b>2'767'206.65</b>
505.000	PIANO DI GESTIONE FORESTALE	145.000	6'000.00	3'611.85	4.00	144.45			3'467.40
505.001	MANUTENZIONE BOSCO LUNGO LA STRADA DEL CAVIANO	145.000	40'289.30	24'922.85	4.00	996.90			23'925.95
<b>505</b>	<b>Totale 505 - BOSCHI</b>			<b>28'534.70</b>		<b>1'141.35</b>			<b>27'393.35</b>
506.010	RIFACIMENTO IMPIANTO IRRIGAZIONE AL CENTRO SPORTIVO	143.008	19'820.55	250.85	50.00	125.45			125.40
506.012	SOSTITUZIONE E POSA NUOVI GIOCHI ALLA SCUOLA INFANZIA	143.003	28'828.25	328.35	50.00	164.20			164.15
506.013	RINNOVO PARCO VEICOLI E ATTREZZATURE PER UT	146.001	305'557.65	13'141.95	50.00	6'571.00	19'800.00		26'370.95
506.014	ACQUISTO LAVAGNA INTERATTIVA PER CENTRO SCOLASTICO	143.004	12'224.50	171.90	50.00	85.95			85.95
506.015	ACQUISTO TAVOLI REFETTORIO SCUOLA INFANZIA	143.003	14'947.45	233.55	50.00	116.80			116.75
506.016	REVISIONE ATTREZZATURA E POSA PROTEZIONI PALESTRA A	143.004	12'102.60	514.10	50.00	257.05			257.05
506.017	SISTEMAZIONE SALA MUNICIPALE	143.002	13'590.25	212.30	50.00	106.15			106.15
506.018	ACQUISTO FOTOCOPIATRICE CANCELLERIA TASKALFA 552 CI	146.000	16'699.50	16.30	75.00	12.25			4.05
506.019	AGGIORNAMENTO DEL SISTEMA INFORMATICO	146.000	51'249.10	16'215.50	25.00	4'053.90			12'161.60
506.020	RINNOVO ILLUMINAZIONE NATALIZIA	141.000	13'847.75	865.45	50.00	432.75			432.70
506.021	POSA NUMERI CIVICI SECONDO MISURAZIONE UFFICIALE	141.000	36'271.00	10'695.30	25.00	2'673.85			8'021.45
506.022	IMPLEMENTAZIONE PIATTAFORMA GECOTI-WEB	146.000	35'832.25	19'486.85	25.00	4'871.70			14'615.15
506.023	SOSTITUZIONE CENTRALINO TELEFONICO AMMINISTRAZIONE	146.000	18'752.95	14'064.70	25.00	3'516.20			10'548.50
506.024	ACQUISTO VEICOLO ISUZU	146.001	33'200.00	33'200.00	25.00	8'300.00			24'900.00
506.025	ACQUISTO VEICOLO PIAGGIO PORTER	146.001	35'650.00	35'650.00	25.00	8'912.50			26'737.50
506.026	ACQUISTO VEICOLO DACIA SANDERO	146.001	0.00	0.00	25.00	0.00	10'900.00		10'900.00
506.027	SOSTITUZIONE CALDAIA A GAS AL CENTRO SPORTIVO	143.008	0.00	0.00	25.00	0.00	20'690.00		20'690.00
506.100	ACQUISTO CONTATORI PER LE FRAZIONI DI MONTE E CASIMA	146.100	27'576.25	6'382.50	C	1'600.00			4'782.50
506.101	IMPIANTI STAZIONE FILTRI	141.103	66'982.35	5'679.40	C	5'679.40			0.00
506.102	AGGIORNAMENTO TELEMATICA	146.101	0.00	0.00	C	0.00	34'400.00		34'400.00
506.104	SOSTITUZIONE POMPE ACQUEDOTTO VERNORA	141.100	0.00	0.00	25.00	0.00	17'025.00		17'025.00
<b>506</b>	<b>Totale 506 - MOBILI, MACCHINE, VEICOLI, ATTREZZATURE ED</b>			<b>157'109.00</b>		<b>47'479.15</b>	<b>102'815.00</b>		<b>212'444.85</b>



**Tabella degli ammortamenti**  
**Anno : 2017**

CASTEL SAN PIETRO	
Pagina	8 / 10

Conto	Investimenti in beni AMMINISTRATIVI - classe 5	Conto bilancio	Valore iniziale (inv.netto 1.1)	Valore netto a bilancio 1.1	%   Anni ammort.	Amm. Ord. Amm. Str.	Uscite per investim.	Entrate per investim.	Valore a bilancio 31.12
509.001	SPESE PER RISTAMPA LIBRO GIUSEPPINA ORTELLI	146.000	11'636.60	11'636.60	25.00	2'909.15			8'727.45
<b>509</b>	<b>Totale 509 - ALTRI INVESTIMENTI IN BENI AMMINISTRATIVI</b>			<b>11'636.60</b>		<b>2'909.15</b>			<b>8'727.45</b>
522.000	FINANZIAMENTO RISTRUTTURAZIONE ALPE GRASSA	152.000	100'000.00	19'691.00	16.00	3'150.55			16'540.45
<b>522</b>	<b>Totale 522 - COMUNI E CONSORZI COMUNALI</b>			<b>19'691.00</b>		<b>3'150.55</b>			<b>16'540.45</b>
524.001	PUC MONTE GENEROSO / OPERE DI INTERESSE GENERALE	163.001	167'709.08	19'555.83	16.00	3'128.95	2'151.90		18'578.78
524.003	PUC PARCO DELLE GOLE DELLA BREGGIA 2a FASE E 3a FASE	163.000	123'558.35	62'026.95	16.00	9'924.30	12'079.00		64'181.65
524.004	PTM - RIPARTO DEI COSTI A LIVELLO REGIONALE	141.000	318'405.75	248'096.75	13.00	32'252.60	110'507.00		326'351.15
<b>524</b>	<b>Totale 524 - IMPRESE AD ECONOMIA MISTA</b>			<b>329'679.53</b>		<b>45'305.85</b>	<b>124'737.90</b>		<b>409'111.58</b>
525.001	FINANZIAMENTO COSTRUZIONE NUOVA SEDE SCOUT	155.002	55'421.70	55'421.70			58'959.35	2'000.00	112'381.05
<b>525</b>	<b>Totale 525 - ISTITUZIONI PRIVATE</b>			<b>55'421.70</b>			<b>58'959.35</b>	<b>2'000.00</b>	<b>112'381.05</b>
562.000	RIMBORSO CONSORZI DEPURAZIONE ACQUE	141.002	95'020.25	58'398.80	C	4'000.00			54'398.80
562.002	CONTRIBUTO PER IL RISANAMENTO DELLA PISTA DEL GHIACCIO	162.004	105'985.00	9'248.75	10.00	924.90			8'323.85
<b>562</b>	<b>Totale 562 - CONTRIBUTI PROPRI A COMUNI E CONSORZI COMUNALI</b>			<b>67'647.55</b>		<b>4'924.90</b>			<b>62'722.65</b>
564.000	CONTRIBUTO AL MACELLO PRIVATO DI CRESCIANO	163.002	10'000.00	3'672.70	10.00	367.25			3'305.45
<b>564</b>	<b>Totale 564 - CONTRIBUTI AD IMPRESE AD ECONOMIA MISTA</b>			<b>3'672.70</b>		<b>367.25</b>			<b>3'305.45</b>
565.000	CONTRIBUTO RESTAURO DEL CONCERTO CHIESA PARROCCHIALE	162.001	33'740.45	11'152.65	10.00	1'115.25			10'037.40
565.003	PARTECIPAZIONE REALIZZAZIONE ROTONDA ZONA LOVERCIA	141.000	338'973.00	127'063.65	10.00	12'706.35			114'357.30
565.004	CONTRIBUTO RESTAURO CONTROFACCIA SUD CHIESA ROSA	162.001	7'400.00	2'877.65	10.00	287.75			2'589.90
565.006	CONTRIBUTO RESTAURO FACCIATE ESTERNE VILLA TURCONI	162.001	50'000.00	27'283.25	10.00	2'728.35			24'554.90
565.008	CONTRIBUTO RESTAURO CHIESA PARROCCHIALE SANT'EUSEBIO	162.001	491'234.80	290'506.40	10.00	29'050.65			261'455.75
565.009	CONTRIBUTO RESTAURO CHIESA PARROCCHIALE SANT'EUSEBIO	162.001	0.00	0.00	10.00	0.00	64'000.00		64'000.00
565.010	CONDONO PRESTITO SCOUT	165.001	40'252.85	40'252.85	25.00	10'063.20			30'189.65
565.011	CONTRIBUTO LAVORI DI RIQUALIFICA ORATORIO SAN FERMO	162.001	0.00	0.00	10.00	0.00	50'000.00		50'000.00



**Tabella degli ammortamenti**  
**Anno : 2017**

CASTEL SAN PIETRO	
Pagina	9 / 10

Conto	Investimenti in beni AMMINISTRATIVI - classe 5	Conto bilancio	Valore iniziale (inv.netto 1.1)	Valore netto a bilancio 1.1	%   Anni ammort.	Amm. Ord. Amm. Str.	Uscite per investim.	Entrate per investim.	Valore a bilancio 31.12
<b>565</b>	<b>Totale 565 - ISTITUZIONI PRIVATE</b>			<b>499'136.45</b>		<b>55'951.55</b>	<b>114'000.00</b>		<b>557'184.90</b>
580.000	ESPROPRIO TERRENO NEBBIANO	140.000	213'333.90	111'118.25	10.00	11'111.85			100'006.40
<b>580</b>	<b>Totale 580 - ESPROPRIAZIONI</b>			<b>111'118.25</b>		<b>11'111.85</b>			<b>100'006.40</b>
581.004	MISURAZIONE UFFICIALE MONTE, CASIMA E CAMPORA	171.000	103'548.40	46'397.70	10.00	4'639.75		39'911.05	1'846.90
581.005	TRASCRIZIONE INFORMATICA DEL PIANO REGOLATORE 94	171.000	64'123.20	9'205.95	10.00	920.60			8'285.35
581.010	STUDIO VARIANTE DI PR POSTEGGI NUCLEO CASTEL S. PIETRO	171.000	16'796.00	1'658.10	10.00	165.80			1'492.30
581.013	PMS PIANO DI MOBILITÀ SCOLASTICA DI CASTEL SAN PIETRO	141.000	8'216.60	264.20	50.00	132.10			132.10
581.014	PROGETTO URBANISTICO RIQUALIFICAZIONE SPAZI PUBBLICI	141.000	25'920.00	6'150.95	25.00	1'537.75			4'613.20
581.015	ALLESTIMENTO BUSINESS PLAN E RELAZIONE PER IL PROGETTO	171.004	13'122.00	4'151.85	25.00	1'037.95			3'113.90
581.016	PIANIFICAZIONE POSTEGGI NEL NUCLEO CASTEL SAN PIETRO	171.000	15'120.00	8'505.00	25.00	2'126.25			6'378.75
581.017	VARIANTE DI PR: POSTEGGIO CON MAGAZZINO E PARCO GIOCHI	171.000	11'000.00	8'250.00	25.00	2'062.50			6'187.50
581.018	INTRODUZIONE RFD NELLE SEZIONI DI CASIMA E MONTE	171.000	53'815.25	53'815.25	25.00	13'453.80		816.60	39'544.85
581.019	ADEGUAMENTO PIANO REGOLATORE ALLA NUOVA LST	171.000	0.00	0.00	25.00	0.00	42'120.00		42'120.00
581.020	SPESE CONSULENZA PIANIFICATORIA NUCLEO CSP	171.000	0.00	0.00	25.00	0.00	16'380.60		16'380.60
581.103	REVISIONE PIANO GENERALE ACQUEDOTTO	171.100	27'074.10	9'074.10	C	4'500.00			4'574.10
581.104	CODIFICA PROCESSI LAVORATIVI	171.005	0.00	0.00	25.00	0.00	14'040.00		14'040.00
<b>581</b>	<b>Totale 581 - USCITE DI PIANIFICAZIONE</b>			<b>147'473.10</b>		<b>30'576.50</b>	<b>72'540.60</b>	<b>40'727.65</b>	<b>148'709.55</b>
<b>Totale investimenti in beni AMMINISTRATIVI - classe 5</b>				<b>10'916'803.62</b>		<b>740'640.90</b>	<b>3'959'927.63</b>	<b>2'166'560.55</b>	<b>9'969'529.80</b>
						<b>2'000'000.00</b>			
"C" nel "tasso di ammortamento" dell'investimento allora é a quota costante									



**Tabella degli ammortamenti**  
**Anno : 2017**

CASTEL SAN PIETRO	
Pagina	10 / 10

Conto	Investimenti in beni PATRIMONIALI - classe 7	Conto bilancio	Valore iniziale (inv.netto 1.1)	Valore netto a bilancio 1.1	%   Anni ammort.	Amm. Ord. Amm. Str.	Uscite per investim.	Entrate per investim.	Valore a bilancio 31.12
703.000	SOSTITUZIONE CAMINO ALLA MONTANARA	123.002	18'718.15	9'044.75	10.00	904.50			8'140.25
703.003	LAVORI DI SISTEMAZIONE OSTERIA LA MONTANARA	123.002	52'335.35	38'152.45	10.00	3'815.25			34'337.20
<b>703</b>	<b>Totale 703 - COSTRUZIONI EDILI</b>			<b>47'197.20</b>		<b>4'719.75</b>			<b>42'477.45</b>
<b>Totale investimenti in beni PATRIMONIALI - classe 7</b>				<b>47'197.20</b>		<b>4'719.75</b>			<b>42'477.45</b>
"C" nel "tasso di ammortamento" dell'investimento allora é a quota costante									
<b>TOTALE INVESTIMENTI (amministrativi + patrimoniali)</b>				<b>10'964'000.82</b>		<b>745'360.65</b>	<b>3'959'927.63</b>	<b>2'166'560.55</b>	<b>10'012'007.25</b>
						<b>2'000'000.00</b>			
						<b>Totale ammortamenti ordinari + straordinari</b>	<b>2'745'360.65</b>		

## INDICATORI FINANZIARI COMUNE DI CASTEL SAN PIETRO

N°	Tipo indicatore	Scala di valutazione	Anno : 2017	
1	<b>Copertura delle spese correnti</b> [(ricavi correnti senza accrediti interni e riversamenti – spese correnti senza addebiti interni e riversamenti) / spese correnti senza addebiti interni e riversamenti] * 100 Formula = [(4-47-49-(3-37-39)) / (3-37-39)] x 100	<i>Sufficiente-positivo</i> > 0% <i>Disavanzo moderato</i> -2,5%-0% <i>Disavanzo importante</i> < -2,5%	-1.6%	Disavanzo moderato
2	<b>Ammortamenti amministrativi (compreso quelli ad aliquota lineare) in % dei beni amministrativi</b> [Ammortamenti amministrativi ordinari e supplementari / beni amministrativi ad inizio anno senza partecipazioni] * 100 Formula = [(331+332) / (14 +16+17)] x 100		40.3%	
3	<b>Quota degli interessi</b> [interessi netti / ricavi correnti senza riversamenti, prelevamenti da finanziamenti speciali e accrediti interni] * 100 Formula = [(32-(42-424)) / (4-47-48-49)] x 100	<i>Bassa</i> < 2% <i>Media</i> 2% - 5% <i>Alta</i> 5% - 8% <i>Eccessiva</i> > 8%	-0.9%	Bassa
4	<b>Quota degli oneri finanziari</b> [interessi netti e ammortamenti amministrativi / ricavi correnti senza riversamenti, prelevamenti da finanziamenti speciali e accrediti interni] * 100 Formula = [(331+32-(42-424)) / (4-47-48-49)] x 100	<i>Bassa</i> < 5% <i>Media</i> 5% - 15% <i>Alta</i> 15% - 25% <i>Eccessiva</i> > 25%	5.8%	Media
5	<b>Grado di autofinanziamento</b> [autofinanziamento / investimenti netti] * 100 Formula = [(4-3+331+332+333) / (5-57-(6-67-68))] x 100	<i>Ideale</i> > 100% <i>Sufficiente - buono</i> 70% - 100% <i>Problematico</i> < 70%	142.6%	Ideale
6	<b>Capacità di autofinanziamento</b> [autofinanziamento / ricavi correnti senza riversamenti, prelevamenti da finanziamenti speciali e accrediti interni] * 100 Formula = [(4-3+331+332+333) / (4-47-48-49)] x 100	<i>Buona</i> > 20% <i>Media</i> 10% - 20% <i>Debole</i> < 10%	23.1%	Buona
7	<b>Debito pubblico procapite</b> [debito pubblico / popolazione residente permanente al 31 dicembre] Formula = [(2-29-10-11-12-13) / (popolazione residente permanente al 31 dicembre)]	<i>Basso</i> < 1'000 fr. <i>Medio</i> fr. 1'000 – fr. 3'000 <i>Elevato</i> fr. 3'000 – fr. 5'000 <i>Eccessivo</i> > fr. 5'000	-289	Basso
8	<b>Quota di capitale proprio</b> [capitale proprio / totale dei passivi] * 100 Formula = [((1-19)-(2-29)) / (2)] x 100	<i>Eccessiva</i> > 40% <i>Buona</i> 20% - 40% <i>Media</i> 10% - 20% <i>Debole</i> < 10%	47.5%	Eccessiva
9	<b>Quota di indebitamento lordo</b> [debiti a breve, medio e lungo termine e per gestioni speciali / ricavi correnti senza riversamenti, prelevamenti da finanziamenti speciali e accrediti interni] * 100 Formula = [(21+22+23) / (4-47-48-49)] x 100	<i>Molto buona</i> < 50% <i>Buona</i> 50% - 100% <i>Discreta</i> 100% - 150% <i>Alta</i> 150% - 200% <i>Critica</i> > 200%	66.6%	Buona
10	<b>Quota degli investimenti</b> [investimenti lordi / spese di gestione corrente senza ammortamenti, riversamenti, prelevamenti da finanziamenti speciali e addebiti interni + uscite di investimento] x 100 Formula = 5 / [3+5-(331+332+333+37+38+39)] x 100	<i>Molto alta</i> > 30% <i>Elevata</i> 20% - 30% <i>Media</i> 10% - 20% <i>Ridotta</i> < 10%	32.2%	Molto alta
11	<b>Moltiplicatore politico</b>		75.0%	

**INDICATORI FINANZIARI  
(diversi anni)**

**COMUNE DI CASTEL SAN PIETRO: VARI INDICATORI FINANZIARI**

N°	Tipo indicatore	Anno	Anno	Anno	Anno	Anno	Anno	Anno	Anno	Anno	Anno
		2008	2009	2010	2011	2012	2013	2014	2015	2016	2017
1	Copertura delle spese correnti	10.2	8.3	9.1	16.2	-1.7	11.2	13.9	5.1	29.8	-1.6
2	Ammortamenti amministrativi in % sui beni amministrativi	10.3	11.0	11.5	14.2	28.7	11.7	9.2	8.8	8.4	40.3
3	Quota degli interessi	1.0	0.6	0.6	0.5	0.5	0.4	0.3	0.4	-0.8	-0.9
4	Quota degli oneri finanziari	7.3	6.9	8.2	10.4	22.1	7.9	5.7	6.3	3.8	5.8
5	Grado di autofinanziamento	183.3	89.2	117.9	122.4	184.1	477.7	164.1	116.6	240.2	142.6
6	Capacità di autofinanziamento	15.5	13.9	15.9	23.9	19.9	17.6	17.6	10.8	27.6	23.1
7	Debito pubblico pro-capite	658.5	708.1	618.8	453.5	78.7	-514.1	-805.7	-848.9	-1'703.9	-288.7
8	Quota di capitale proprio	20.5	19.3	22.9	27.7	27.6	31.6	28.0	29.5	44.2	47.5
9	Quota di indebitamento lordo	160.1	145.3	136.2	128.9	119.8	107.6	169.3	172.8	79.9	66.6
10	Quota degli investimenti	11.2	18.3	19.7	27.1	20.7	12.2	15.5	14.8	28.2	32.2
11	Moltiplicatore politico	80	80	80	80	80	80	80	80	80	75
12	Indice forza finanziaria	94	95	95	95	98	98	99	99	106	106
13	Risorse fiscali procapite		3329	3050	3346	3888	3888	3821	3912	3926	3926

**INDICATORI FINANZIARI  
(diversi anni)**

**VALORI MEDIA CANTONALE**

N°	Tipo indicatore	Anno	Anno	Anno	Anno	Anno	Anno	Anno	Anno	Anno	Anno
		2006	2007	2008	2009	2010	2011	2012	2013	2014	2015
1	Copertura delle spese correnti	1.1	0.9	0.1	1.9	3.3	5.3	-1.0	-2.6		
2	Ammortamenti amministrativi in % sui beni amministrativi	8.0	10.3	9.2	13.9	13.2	11.5	11.5	10.9		
3	Quota degli interessi	-0.6	-0.5	-0.8	-1.2	-1.4	-1.2	-1.6	-2.1		
4	Quota degli oneri finanziari	7.4	7.4	7.8	6.3	6.7	6.4	6.7	6.3		
5	Grado di autofinanziamento	88.9	106.8	105.6	150.4	137.3	107.1	70.4	49.0		
6	Capacità di autofinanziamento	11.0	12.8	10.8	16.3	16.1	14.5	9.1	7.4		
7	Debito pubblico pro-capite	4'088.0	4'023.0	4'033.0	3'706.0	3'526.0	3'567.0	3'731.0	4'079.0		
8	Quota di capitale proprio	16.0	16.3	16.3	16.9	17.4	19.6	18.4	16.6		
9	Quota di indebitamento lordo	164.4	155.7	155.5	138.2	137.4	134.7	144.7	151.6		
10	Quota degli investimenti	15.2	15.8	14.2	15.2	15.3	16.2	16.0	17.4		
11	Moltiplicatore politico	97.0	80.0	79.3	78.7	78.1	76.3	76.1	76.0		
12	Indice forza finanziaria	100	100	100	100	100	100	100	100		
13	Risorse fiscali procapite		3340								

Ultima revisione 27-11-2015



Conto dei Flussi riferito ai mezzi liquidi  
Anno: 2017

CASTEL SAN PIETRO	
Data	22-02-2018
Pagina	1 / 2

**ORIGINE DEI MEZZI LIQUIDI** **12'384'425.53**

**Mezzi liquidi originati dall'autofinanziamento**

Disavanzo di esercizio	-184'001.80	
Ammortamenti amministrativi	2'740'640.90	
<b>Autofinanziamento (secondo la definizione art. 161 cpv. 2 LOC)</b>		<b>2'556'639.10</b>

**Mezzi liquidi originati dalla diminuzione dei beni patrimoniali** **3'404'190.14**

Diminuzione dei crediti	3'208'997.50	
Diminuzione transitori attivi	122'499.34	
Diminuzione dei beni patrimoniali	72'693.30	

**Mezzi liquidi originati dall' aumento del capitale di terzi** **4'257'035.74**

Aumento debiti a medio e lungo termine	3'946'829.59	
Aumento transitori passivi	310'206.15	

**Mezzi liquidi affluiti come entrate per investimenti amministrativi** **2'166'560.55**

**IMPIEGO DEI MEZZI LIQUIDI** **15'892'079.37**

**Mezzi liquidi impiegati in aumento dei beni patrimoniali** **2'168'974.18**

Aumento dei beni patrimoniali	2'168'974.18	
-------------------------------	--------------	--

**Mezzi liquidi impiegati per rimborsare capitale di terzi** **5'731'223.17**

Diminuzione impegni correnti	13'768.56	
Diminuzione finanziamenti speciali	153'166.00	
Diminuzione debiti a medio-lungo termine	4'045'679.59	
Diminuzione debiti per gestioni speciali	1'503'502.52	
Diminuzione degli accantonamenti	15'106.50	

**Mezzi liquidi impiegati quali uscite di investimenti amministrativi** **7'991'882.02**

**DIMINUZIONE DEI MEZZI LIQUIDI** **3'507'653.84**

<b>Mezzi liquidi iniziali (01.01)</b>	<b>6'691'383.95</b>	
<b>Mezzi liquidi finali (31.12)</b>	<b>3'496'290.89</b>	



Conto dei Flussi riferito ai mezzi liquidi  
Anno: 2017

CASTEL SAN PIETRO	
Data	22-02-2018
Pagina	2 / 2

**VARIAZIONE DEBITO PUBBLICO 2017 / 2016**

	Situazione fine 2017	Situazione fine 2016	Variazione
<b>Debiti</b>			
20 Impegni correnti	498'326.90	512'095.46	-13'768.56
22 Debiti a medio e lungo termine	6'747'600.00	6'846'450.00	-98'850.00
23 Debiti per gestioni speciali	619'313.51	2'122'816.03	-1'503'502.52
24 Accantonamenti	2'785'735.07	2'800'841.57	-15'106.50
25 Transitori passivi	508'798.40	198'592.25	310'206.15
28 Impegni verso finanziamenti speciali	552'601.80	705'767.80	-153'166.00
<b>Totale Debiti</b>	<b>11'712'375.68</b>	<b>13'186'563.11</b>	<b>-1'474'187.43</b>

<b>Beni patrimoniali</b>			
10 Liquidità	3'496'290.89	6'691'383.95	-3'195'093.06
11 Crediti	2'052'085.37	5'261'082.87	-3'208'997.50
12 Investimenti in beni patrimoniali	6'586'895.72	4'490'614.84	2'096'280.88
13 Transitori attivi	192'351.33	314'850.67	-122'499.34
<b>Totale beni patrimoniali</b>	<b>12'327'623.31</b>	<b>16'757'932.33</b>	<b>-4'430'309.02</b>

**Debito pubblico netto -615'247.63 -3'571'369.22 2'956'121.59**



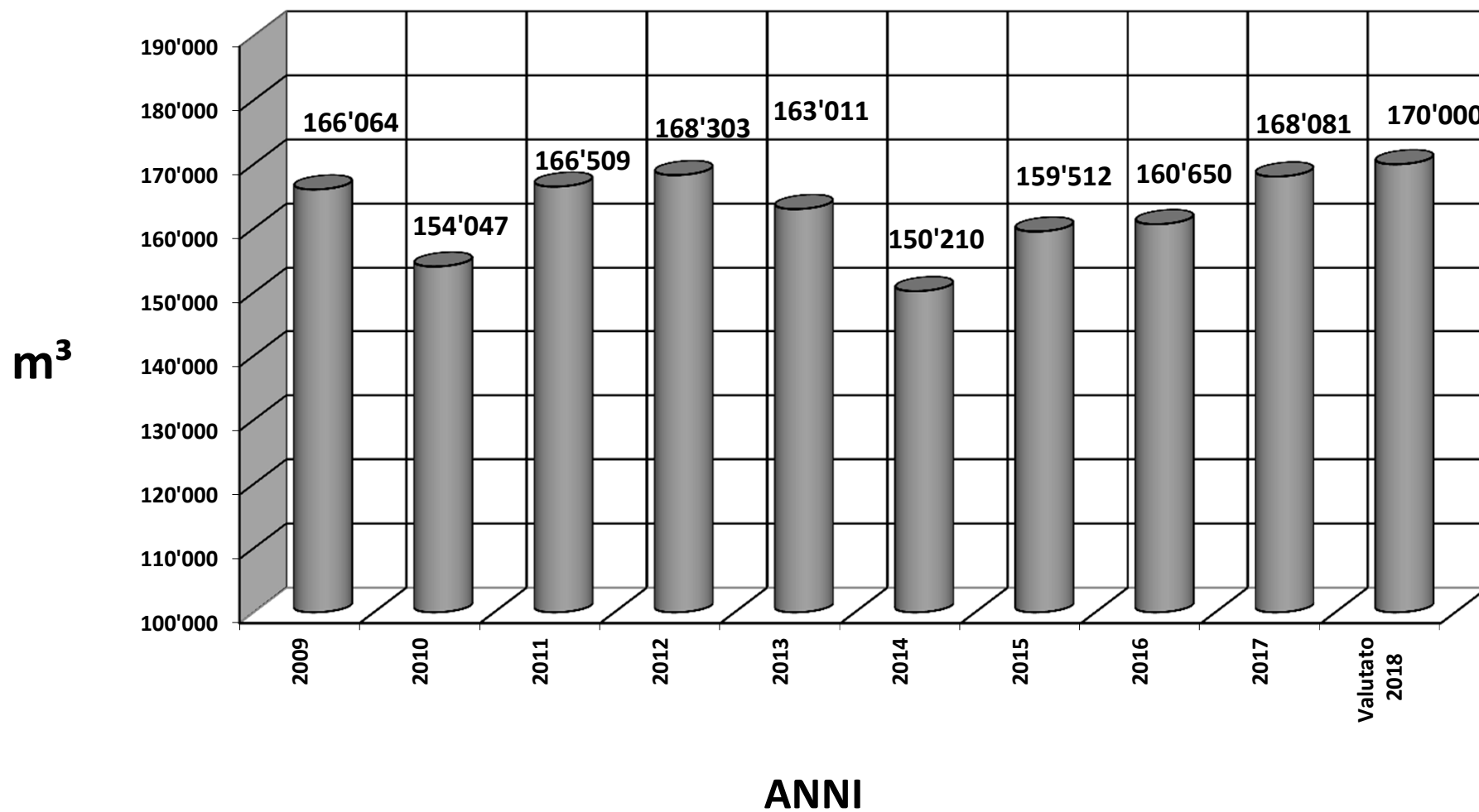
## CONFRONTO CONSUMO FATTURATO / ACQUA IMMESSA IN RETE (I CONSUMI DI MONTE E CASIMA SONO ESCLUSI)

		2017	%	2016	%	2015	%	2014	%	2013	%	2012	%	2011	%
<b>Consumo fatturato</b>	m <sup>3</sup>	168'081		160'650		159'512		150'210		163'011		168'303		166'509	
<b>Acqua immessa in rete (secondo rapporti annuali)</b>	m <sup>3</sup>	203'740		200'134		224'650		206'791		207'176		221'052		229'486	
<b>Stabili comunali</b>	m <sup>3</sup>	1'448.00	0.71%	1'148.00	0.57%	1'460.00	0.65%	668.00	0.32%	1'053.00	0.51%	973.00	0.44%	1'000	0.44%
<b>Acqua persa non fatturata e giustificata</b>	m <sup>3</sup>	6'411.00	3.15%	5'158.00	2.58%	2'444.00	1.09%	2'432.00	1.18%	1'152.00	0.56%	1'150.00	0.52%	1'140	0.50%
<b>Lavaggio filtro</b>	m <sup>3</sup>	3'120.00	1.53%	3'600.00	1.80%	3'600.00	1.60%	3'600.00	1.74%	3'120.00	1.51%	3'120.00	1.41%	4'800	2.09%
<b>Acqua non fatturata</b>	m <sup>3</sup>	<b>24'680</b>		<b>29'578</b>		<b>57'634</b>		<b>49'881</b>		<b>38'840</b>		<b>47'506</b>		<b>56'037</b>	
<b>PERCENTUALE NON FATTURATA</b>		<b>12.11%</b>		<b>14.78%</b>		<b>25.65%</b>		<b>24.12%</b>		<b>18.75%</b>		<b>21.49%</b>		<b>24.42%</b>	

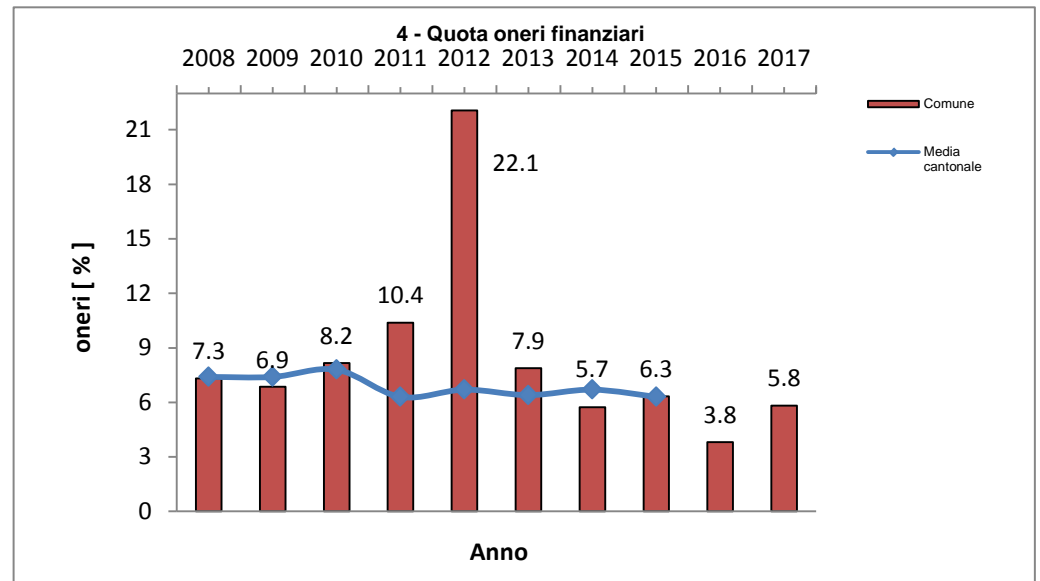
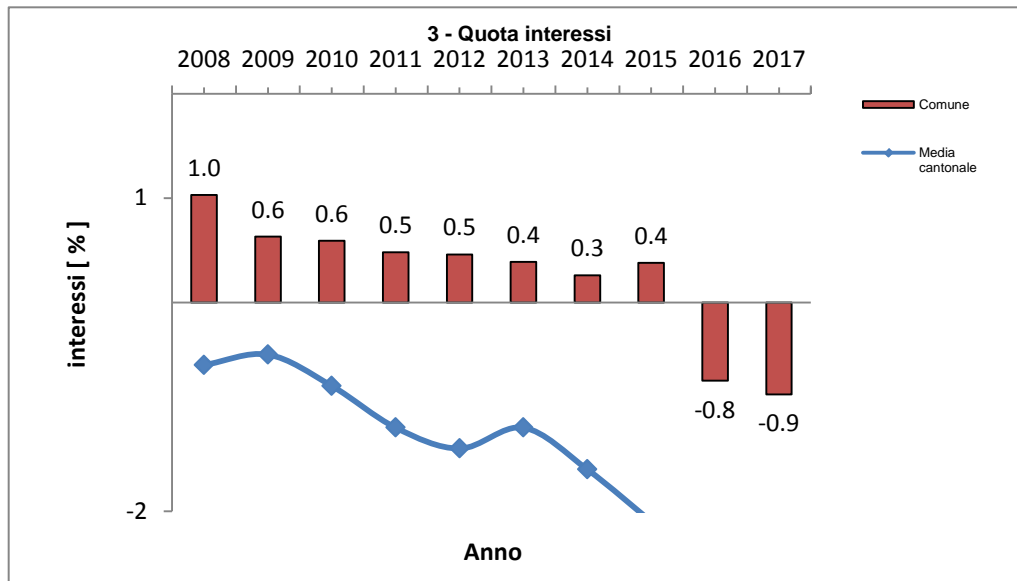
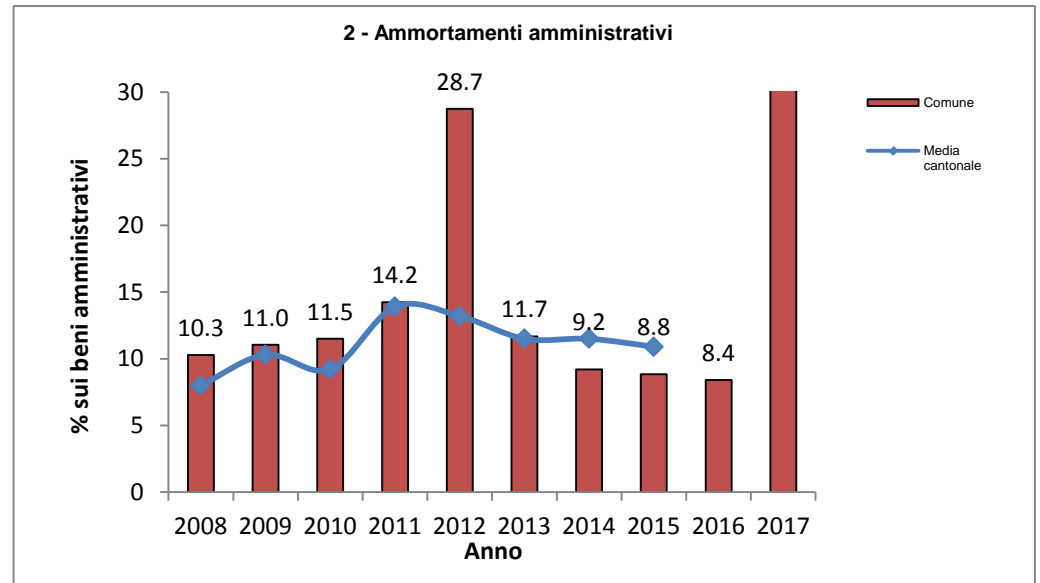
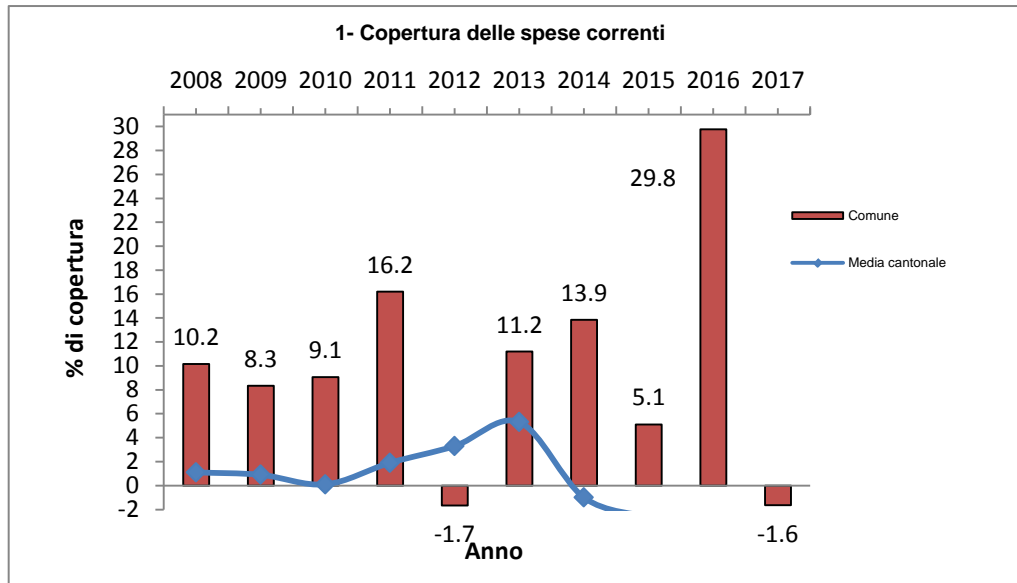
\*) L'acqua immessa in rete per l'anno 2004 e del 2011 sono da prendere con una certa prudenza a causa di alcuni lavori sull'impianto telematico.



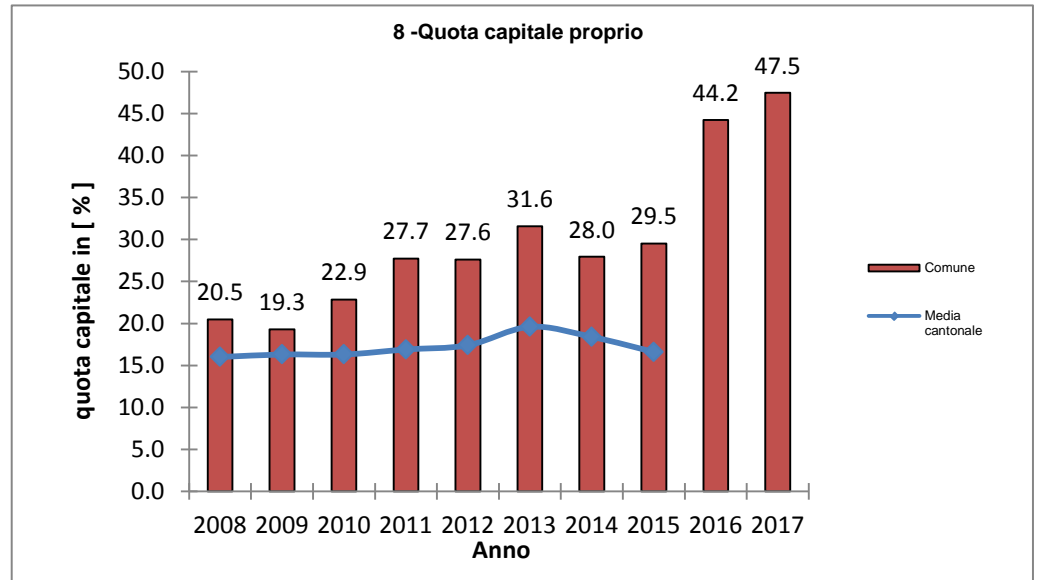
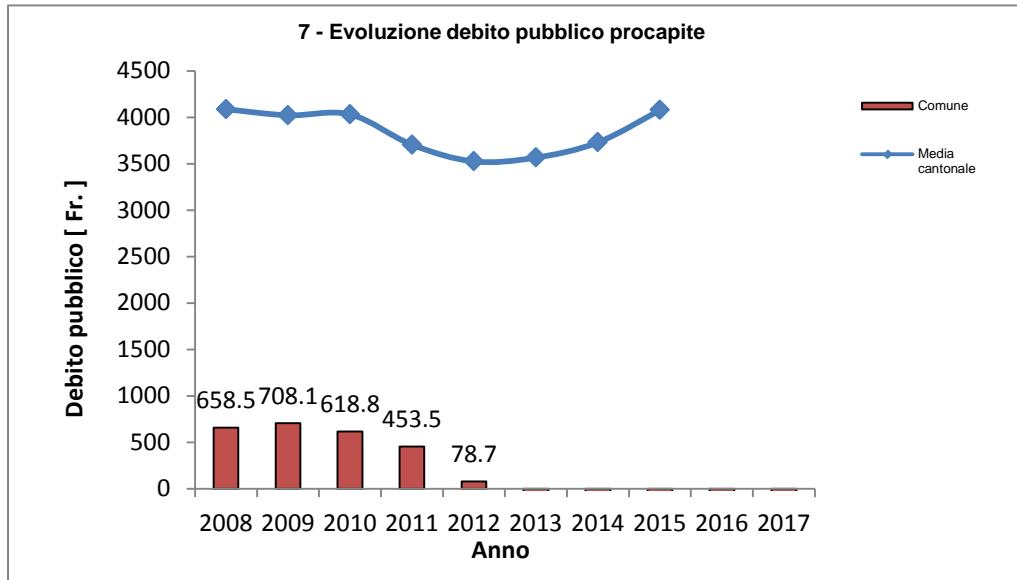
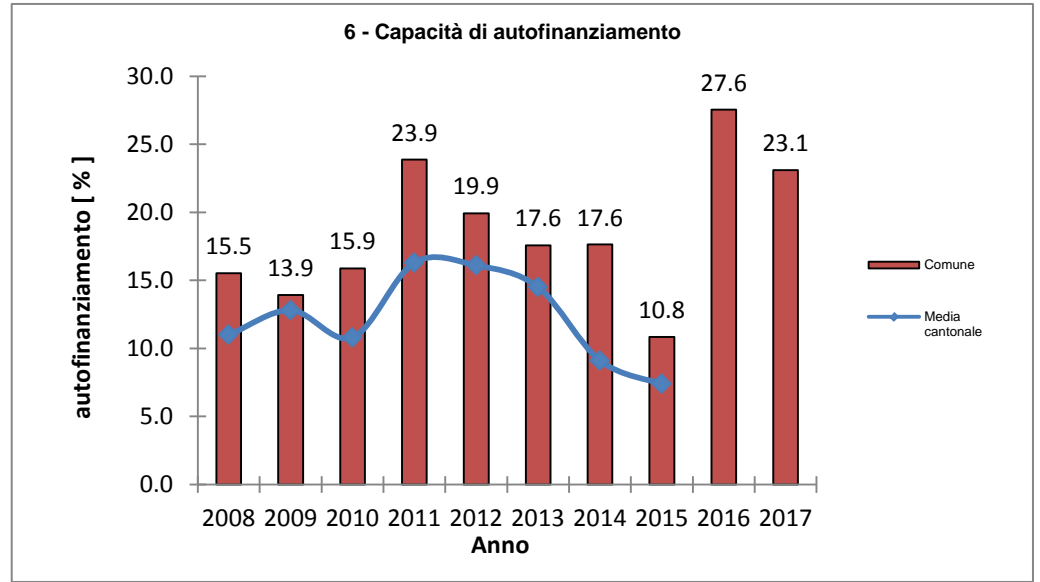
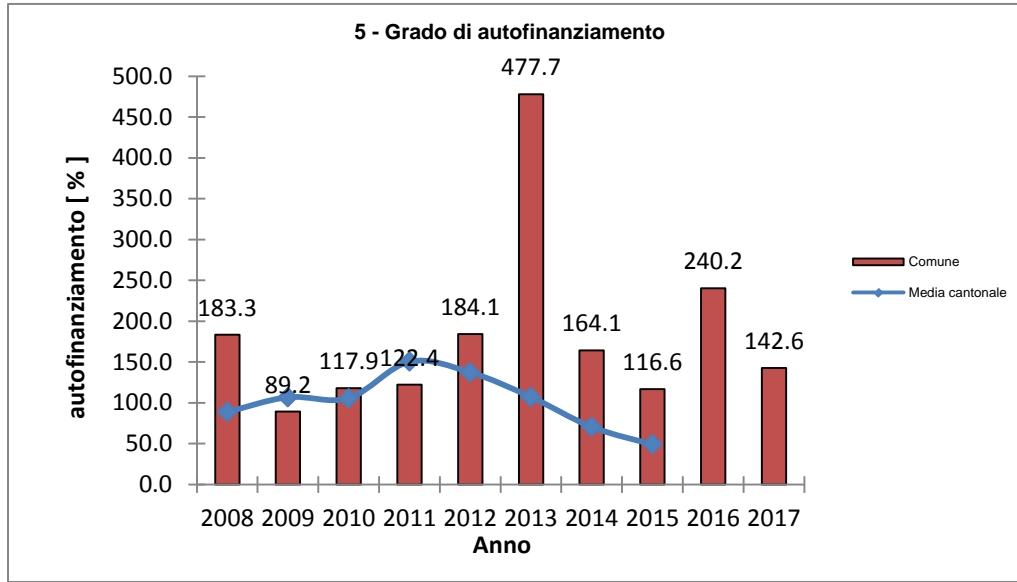
## METRI CUBI FATTURATI 2009 - 2018



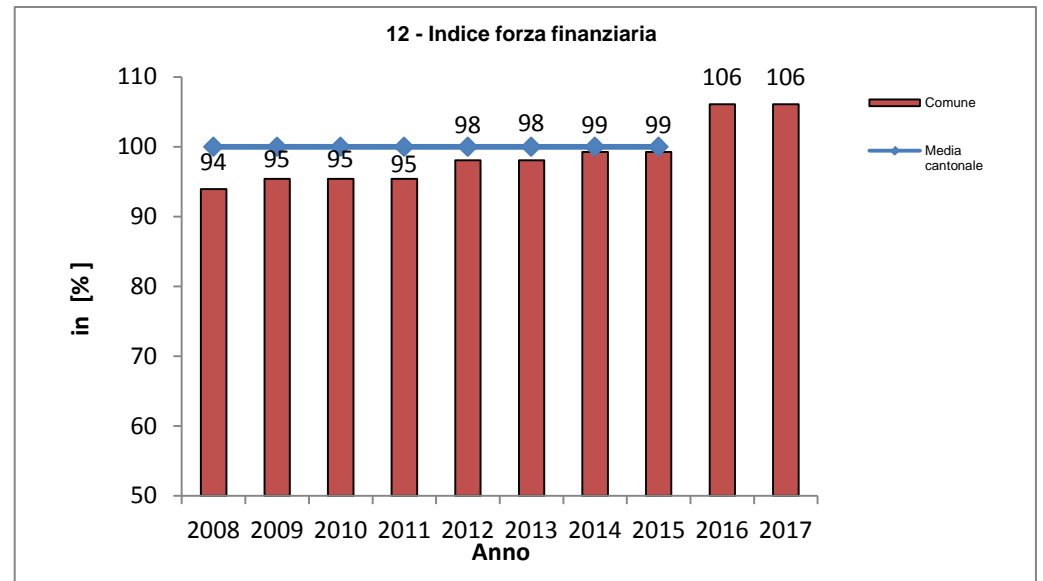
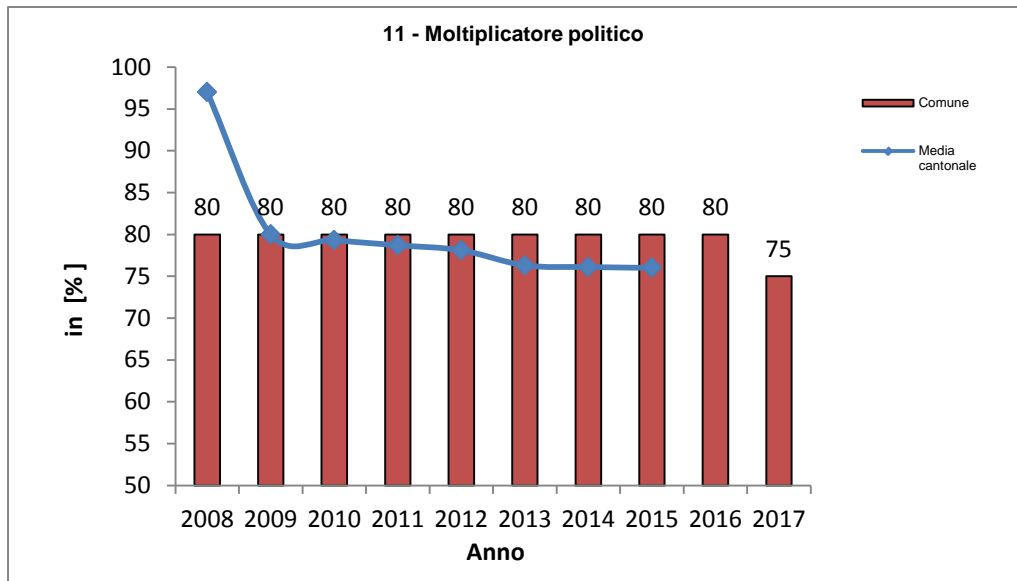
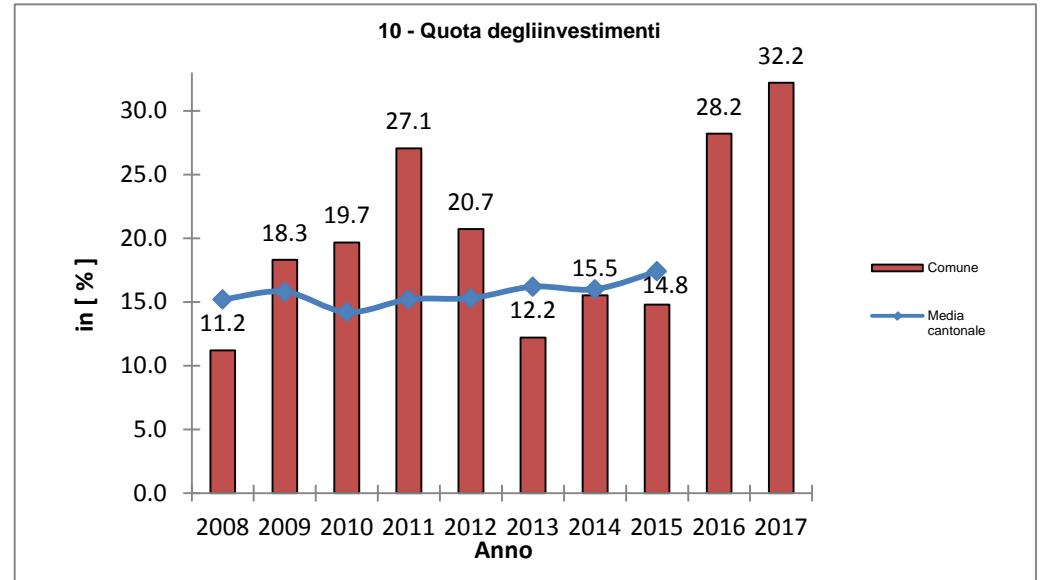
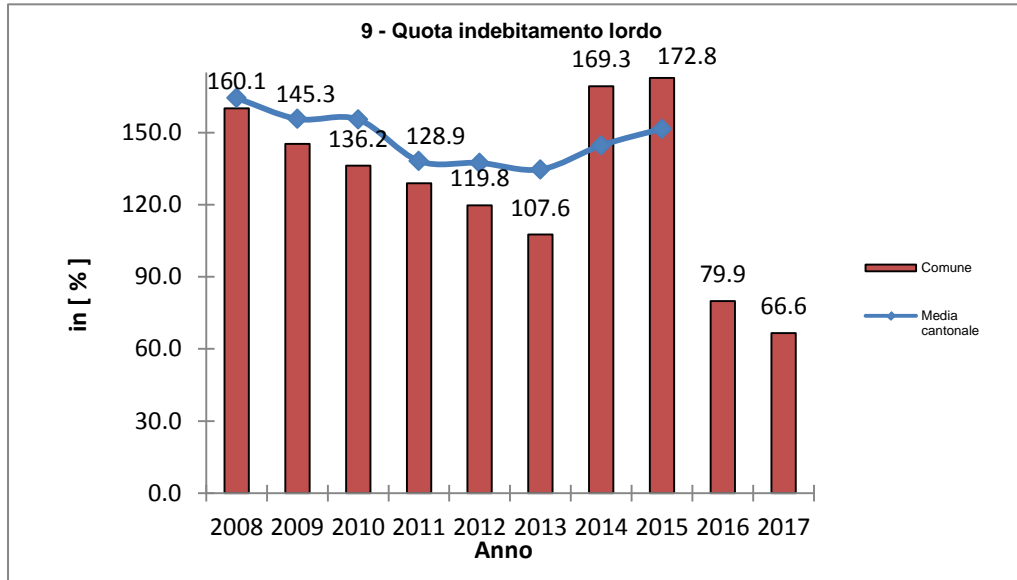
# Grafici Indicatori Finanziari



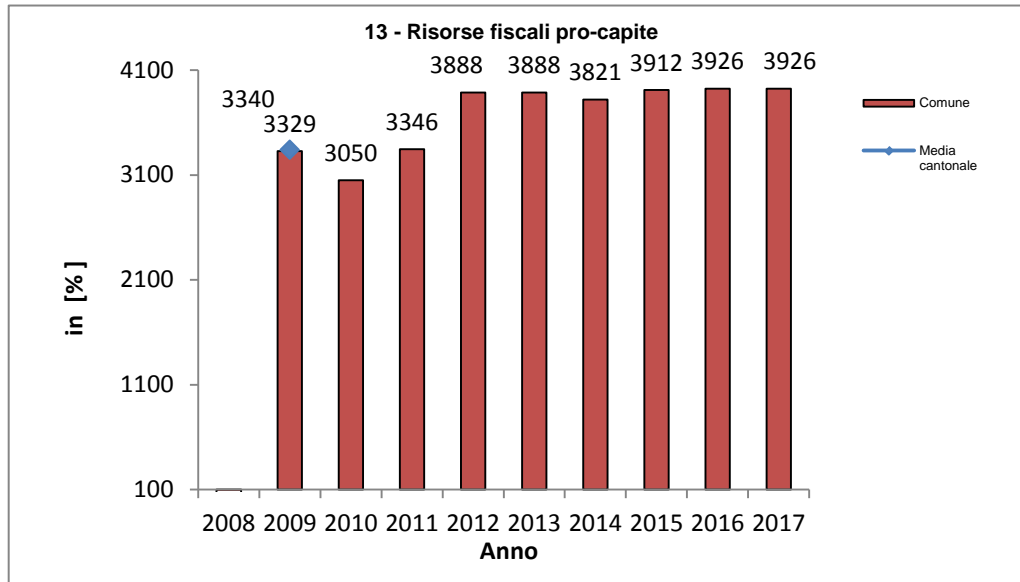
Grafici  
Indicatori Finanziari




Grafici  
Indicatori Finanziari



Grafici  
Indicatori Finanziari





# **GESTIONE CORRENTE**

CONSUNTIVO SECONDO LA CLASSIFICAZIONE ISTITUZIONALE  
PER L'ANNO 2017

DICASTERO	RICAPITOLAZIONE CONTO DI GESTIONE CORRENTE				PREVENTIVO 2017	
	CONSUNTIVO 2017		RICAVI CORRENTI		SPESE CORRENTI	RICAVI CORRENTI
	SPESE CORRENTI					
0 AMMINISTRAZIONE GENERALE	1'094'395.63	9.89 %	48'674.45	0.44 %	1'028'360.00	40'000.00
1 SICUREZZA PUBBLICA	601'791.55	5.44 %	124'609.75	1.13 %	559'850.00	56'500.00
2 EDUCAZIONE	1'787'824.56	16.15 %	305'089.10	2.76 %	1'751'000.00	408'600.00
3 CULTURA E TEMPO LIBERO	531'573.19	4.80 %	18'447.16	0.17 %	500'600.00	1'600.00
4 SALUTE PUBBLICA	175'069.25	1.58 %	3'854.80	0.03 %	171'250.00	3'800.00
5 PREVIDENZA SOCIALE	1'975'907.98	17.85 %	4'287.40	0.04 %	2'221'600.00	52'100.00
6 TRAFFICO	618'193.20	5.59 %	20'532.60	0.19 %	646'000.00	2'500.00
7 PROTEZIONE AMBIENTE E SISTEM. TERRITORIO	3'062'700.41	27.67 %	895'570.20	8.09 %	3'147'900.00	878'700.00
8 ECONOMIA PUBBLICA	187'162.35	1.69 %	272'108.35	2.46 %	180'700.00	273'100.00
9 FINANZE E IMPOSTE	1'216'088.20	10.99 %	9'373'530.71	84.70 %	1'069'800.00	1'246'100.00
<b>TOTALI</b>	<b>11'250'706.32</b>	<b>101.66 %</b>	<b>11'066'704.52</b>	<b>100.00 %</b>	<b>11'277'060.00</b>	<b>2'963'000.00</b>
<b>FABBISOGNO D'IMPOSTA</b>						<b>8'314'060.00</b>
<b>DISAVANZO D'ESERCIZIO</b>			<b>184'001.80</b>	<b>1.66 %</b>		
<b>TOTALI A PAREGGIO</b>	<b>11'250'706.32</b>		<b>11'250'706.32</b>		<b>11'277'060.00</b>	<b>11'277'060.00</b>

CONSUNTIVO SECONDO LA CLASSIFICAZIONE ISTITUZIONALE  
PER L'ANNO 2017

RIPARTIZIONE FUNZIONALE	Amministrazione generale	Sicurezza pubblica	Educazione	Cultura e tempo libero	Salute pubblica	Previdenza sociale	Traffico	Ambiente e territorio	Economia pubblica	Finanze e Imposte	TOTALE
SPESE PER IL PERSONALE	816'667.30	163'111.80	1'497'460.10	234'652.75	1'489.20	52'078.90	349'239.60	59'290.60	7.00	51.15	3'174'048.40
SPESE PER BENI E SERVIZI	271'728.33	97'203.25	280'832.46	127'535.94	5'275.15	676.00	247'380.55	345'065.17	700.00	3'135.60	1'379'532.45
INTERESSI PASSIVI	0.00	0.00	0.00	0.00	0.00	0.00	0.00	0.00	0.00	37'224.45	37'224.45
AMMORTAMENTI	0.00	0.00	0.00	0.00	0.00	0.00	0.00	2'157'401.35	0.00	745'176.00	2'902'577.35
RIMBORSI AD ENTI PUBBLICI	0.00	341'476.50	0.00	0.00	79'338.90	5'077.00	0.00	404'316.39	0.00	0.00	830'208.79
CONTRIBUTI PROPRI	6'000.00	0.00	9'532.00	169'384.50	88'966.00	1'918'076.08	4'573.05	88'626.90	36'799.35	430'501.00	2'752'458.88
VERSAMENTI A FINANZIAMENTI SPECIALI	0.00	0.00	0.00	0.00	0.00	0.00	17'000.00	8'000.00	149'656.00	0.00	174'656.00
<b>SPESE CORRENTI</b>	<b>1'094'395.63</b>	<b>601'791.55</b>	<b>1'787'824.56</b>	<b>531'573.19</b>	<b>175'069.25</b>	<b>1'975'907.98</b>	<b>618'193.20</b>	<b>3'062'700.41</b>	<b>187'162.35</b>	<b>1'216'088.20</b>	<b>11'250'706.32</b>
IMPOSTE	0.00	0.00	0.00	0.00	0.00	0.00	0.00	0.00	0.00	9'250'185.66	9'250'185.66
REGALIE E CONCESSIONI	0.00	1'600.00	0.00	0.00	0.00	0.00	0.00	3'000.00	105'811.00	0.00	110'411.00
REDDITI DELLA SOSTANZA	350.00	66'591.65	1'750.00	6'500.00	0.00	0.00	1'550.00	212.20	0.00	57'192.05	134'145.90
RICAVI PER PRESTAZIONI, VENDITE, TASSE, DIRITTI E MULTE	48'324.45	37'636.25	26'813.75	7'334.16	3'854.80	0.00	18'982.60	883'340.75	16'641.35	0.00	1'042'928.11
CONTRIBUTI SENZA FINE SPECIFICO	0.00	0.00	0.00	0.00	0.00	0.00	0.00	0.00	0.00	66'153.00	66'153.00
RIMBORSI DA ENTI PUBBLICI	0.00	0.00	102'936.35	0.00	0.00	4'287.40	0.00	0.00	0.00	0.00	107'223.75
CONTRIBUTI PER SPESE CORRENTI	0.00	18'781.85	173'589.00	4'613.00	0.00	0.00	0.00	9'017.25	149'656.00	0.00	355'657.10
<b>RICAVI CORRENTI</b>	<b>48'674.45</b>	<b>124'609.75</b>	<b>305'089.10</b>	<b>18'447.16</b>	<b>3'854.80</b>	<b>4'287.40</b>	<b>20'532.60</b>	<b>895'570.20</b>	<b>272'108.35</b>	<b>9'373'530.71</b>	<b>11'066'704.52</b>
<b>MAGGIOR SPESA</b>	<b>1'045'721.18</b>	<b>477'181.80</b>	<b>1'482'735.46</b>	<b>513'126.03</b>	<b>171'214.45</b>	<b>1'971'620.58</b>	<b>597'660.60</b>	<b>2'167'130.21</b>	<b>-84'946.00</b>	<b>-8'157'442.51</b>	<b>184'001.80</b>





CASTEL SAN PIETRO

CONSUNTIVO SECONDO LA CLASSIFICAZIONE ISTITUZIONALE  
PER L'ANNO 2017

CONTO	%	DESCRIZIONE DEL CONTO	RICAPITOLAZIONE PER GENERE DI CONTO		
			CONSUNTIVO 2017	PREVENTIVO 2017	CONSUNTIVO 2016
3	100.00	SPESE CORRENTI	11'250'706.32	11'277'060.00	8'674'607.96
30	28.21	SPESE PER IL PERSONALE	3'174'048.40	3'121'960.00	2'938'114.40
31	12.26	SPESE PER BENI E SERVIZI	1'379'532.45	1'439'700.00	1'369'635.69
32	0.33	INTERESSI PASSIVI	37'224.45	44'000.00	98'026.53
33	25.80	AMMORTAMENTI	2'902'577.35	2'738'200.00	551'782.05
35	7.38	RIMBORSI AD ENTI PUBBLICI	830'208.79	869'500.00	743'132.82
36	24.46	CONTRIBUTI PROPRI	2'752'458.88	2'904'700.00	2'792'984.47
38	1.55	VERSAMENTI A FINANZIAMENTI SPECIALI	174'656.00	159'000.00	180'932.00



CASTEL SAN PIETRO

CONSUNTIVO SECONDO LA CLASSIFICAZIONE ISTITUZIONALE  
PER L'ANNO 2017

CONTO	%	DESCRIZIONE DEL CONTO	RICAPITOLAZIONE PER GENERE DI CONTO		
			CONSUNTIVO 2017	PREVENTIVO 2017	CONSUNTIVO 2016
4	100.00	RICAVI CORRENTI	11'066'704.52	2'963'000.00	11'256'942.32
40	83.59	IMPOSTE	9'250'185.66	1'150'000.00	9'853'757.10
41	1.00	REGALIE E CONCESSIONI	110'411.00	109'000.00	110'011.00
42	1.21	REDDITI DELLA SOSTANZA	134'145.90	84'600.00	182'522.17
43	9.42	RICAVI PER PRESTAZIONI, VENDITE, TASSE, DIRITTI E MULTE	1'042'928.11	1'048'800.00	532'142.30
44	0.60	CONTRIBUTI SENZA FINE SPECIFICO	66'153.00	29'500.00	95'362.90
45	0.97	RIMBORSI DA ENTI PUBBLICI	107'223.75	109'000.00	109'914.95
46	3.21	CONTRIBUTI PER SPESE CORRENTI	355'657.10	431'000.00	348'261.75
48	0.00	PRELEVAMENTI DA FINANZIAMENTI SPECIALI	0.00	1'100.00	24'970.15

CONSUNTIVO SECONDO LA CLASSIFICAZIONE ISTITUZIONALE  
PER L'ANNO 2017

0	AMMINISTRAZIONE GENERALE	CONSUNTIVO 2017		PREVENTIVO 2017	CONSUNTIVO 2016
		SPESE	RICAVI		
010	POTERE LEGISLATIVO ED ESECUTIVO				
3	SPESE CORRENTI				
300.000	INDENNITÀ CONSIGLIERI COMUNALI E COMMISSIONI	11'040.00		9'000.00	9'510.00
300.001	ONORARI/INDENNITÀ AL MUNICIPIO	57'520.75		56'000.00	56'912.80
303.000	CONTRIBUTI AVS/AI/IPG/AD	5'114.00		5'000.00	5'041.60
305.000	PREMI ASSICURAZIONE INFORTUNI	96.30		0.00	92.55
309.000	SPESE DI FORMAZIONE	0.00		500.00	260.00
310.000	SPESE MATERIALE DI VOTAZIONE	0.00		3'000.00	4'588.90
317.000	RIMBORSO SPESE AD AUTORITÀ	0.00		500.00	0.00
318.000	SPESE DI RICEVIMENTO/RAPPRESENTANZA	6'948.05		2'000.00	1'221.10
365.001	CONTRIBUTO AI PARTITI POLITICI	6'000.00		6'000.00	6'000.00
	<b>TOTALE RICAVI</b>		<b>0.00</b>	<b>0.00</b>	<b>0.00</b>
	<b>TOTALE SPESE</b>	<b>86'719.10</b>		<b>82'000.00</b>	<b>83'626.95</b>
	<b>SALDO</b>		<b>86'719.10</b>	<b>82'000.00</b>	<b>83'626.95</b>

CONSUNTIVO SECONDO LA CLASSIFICAZIONE ISTITUZIONALE  
PER L'ANNO 2017

0	AMMINISTRAZIONE GENERALE	CONSUNTIVO 2017		PREVENTIVO 2017	CONSUNTIVO 2016
		SPESE	RICAVI		
020	AMMINISTRAZIONE GENERALE				
3	SPESE CORRENTI				
301.000	STIPENDI E INDENNITÀ FUNZIONARI	463'400.85		428'000.00	412'219.30
301.001	STIPENDI E INDENNITÀ FUNZIONARI UFFICIO TECNICO	125'905.65		120'000.00	118'671.05
303.000	CONTRIBUTI AVS/AI/IPG/AD	51'677.00		46'100.00	45'724.85
304.000	CONTRIBUTI CASSA PENSIONE	71'804.15		66'800.00	67'170.00
305.000	PREMI ASSICURAZIONE INFORTUNI	7'796.50		6'400.00	6'879.35
305.001	PREMI ASSICURAZIONE MALATTIA	4'870.30		4'600.00	4'298.55
309.000	SPESE DI FORMAZIONE	10'000.00		6'000.00	4'980.00
309.001	ALTRE SPESE PER IL PERSONALE	2'705.30		3'000.00	2'596.30
310.001	MATERIALE DI CANCELLERIA	13'099.40		14'000.00	13'112.37
310.002	ABBONAMENTI FOGLIO UFFICIALE, GIORNALI E RIVISTE	4'082.55		4'000.00	4'148.45
310.003	INSERZIONI FU E GIORNALI PER PUBBLICAZIONI	1'813.85		4'000.00	8'469.85
310.005	SPESE RIVISTA CASTELLO INFORMA	11'722.25		10'000.00	10'806.50
311.000	ACQUISTO MOBILI, ATTREZZATURE, APPARECCHIATURE E MACCHINE	8'200.00		12'000.00	11'077.14
313.001	MATERIALE DI CONSUMO	11'986.45		10'000.00	10'691.25
315.000	MANUTENZIONE MOBILIO, VEICOLI, MACCHINE E ATTREZZATURE	43'298.38		35'000.00	32'512.15
318.001	SPESE POSTALI E CCP	43'531.35		40'000.00	46'234.12
318.002	SPESE TELEFONICHE	11'495.35		10'000.00	11'964.30
318.003	SPESE CSI PER INCASSO IMPOSTE	0.00		0.00	28'814.75
318.004	SPESE ESECUTIVE	15'849.00		7'000.00	7'137.95
318.005	SPESE DI CONSULENZA	32'017.20		30'000.00	29'666.45
318.006	AGGIORNAMENTO PIANO FINANZIARIO	0.00		500.00	5'400.00
318.007	ASSICURAZIONE RC + PG	10'129.90		11'000.00	11'007.55
318.008	REVISIONE CONTABILE ESTERNA	5'616.00		6'000.00	5'832.00
318.009	TASSE SOCIALI	10'541.55		12'000.00	7'166.20
318.026	SPESE PUBBLICAZIONE PROGETTI	6'614.70		2'500.00	2'696.95
319.000	ALTRE SPESE PER BENI E SERVIZI	5'815.50		8'000.00	4'145.80

CONSUNTIVO SECONDO LA CLASSIFICAZIONE ISTITUZIONALE  
PER L'ANNO 2017

0	AMMINISTRAZIONE GENERALE	CONSUNTIVO 2017		PREVENTIVO 2017	CONSUNTIVO 2016
		SPESE	RICAVI		
020	AMMINISTRAZIONE GENERALE				
4	RICAVI CORRENTI				
431.002	TASSE PER LICENZE EDILIZIE		31'832.00	20'000.00	21'658.50
436.001	RIMBORSO SPESE ESECUTIVE		2'068.30	3'000.00	2'644.00
436.002	RIMBORSO STIPENDI PERSONALE		0.00	1'000.00	8'191.20
436.008	RECUPERO PRESTAZIONI UT DA PRIVATI		595.00	1'000.00	633.00
436.009	RECUPERO PRESTAZIONI DA AZIENDA ACQUA POTABILE		13'729.15	14'000.00	13'823.25
437.001	MULTE EDILIZIE		100.00	500.00	0.00
	<b>TOTALE RICAVI</b>		<b>48'324.45</b>	<b>39'500.00</b>	<b>46'949.95</b>
	<b>TOTALE SPESE</b>	<b>973'973.18</b>		<b>896'900.00</b>	<b>913'423.18</b>
	<b>SALDO</b>		<b>925'648.73</b>	<b>857'400.00</b>	<b>866'473.23</b>

CONSUNTIVO SECONDO LA CLASSIFICAZIONE ISTITUZIONALE  
PER L'ANNO 2017

0	AMMINISTRAZIONE GENERALE	CONSUNTIVO 2017		PREVENTIVO 2017	CONSUNTIVO 2016
		SPESE	RICAVI		
090	GESTIONE STABILI				
3	SPESE CORRENTI				
301.000	STIPENDI E INDENNITÀ FUNZIONARI	533.20		500.00	533.20
301.002	STIPENDI PERSONALE DI PULIZIA	4'137.50		4'000.00	4'016.25
303.000	CONTRIBUTI AVS/AI/IPG/AD	0.00		400.00	47.00
305.000	PREMI ASSICURAZIONE INFORTUNI	25.15		60.00	10.75
305.001	PREMI ASSICURAZIONE MALATTIA	40.65		0.00	39.10
311.000	ACQUISTO MOBILI, ATTREZZATURE, APPARECCHIATURE E MACCHINE	6'726.20		10'000.00	10'096.45
312.002	CONSUMO ENERGIA ELETTRICA	3'434.30		5'000.00	3'928.15
312.003	CONSUMO COMBUSTIBILE DA RISCALDAMENTO	6'181.95		10'000.00	7'607.95
313.002	SPESE PER MATERIALE DI PULIZIA	0.00		500.00	0.00
314.005	MANUTENZIONE STABILI E STRUTTURE	7'538.75		13'000.00	8'983.30
315.000	MANUTENZIONE MOBILIO, VEICOLI, MACCHINE E ATTREZZATURE	1'834.85		2'000.00	205.20
318.029	ASSICURAZIONE INCENDI, ACQUE, NATURA E RC	3'250.80		4'000.00	3'295.80
4	RICAVI CORRENTI				
427.000	CONCESSIONE USO INFRASTRUTTURE COMUNALI		350.00	500.00	200.00
	<b>TOTALE RICAVI</b>		<b>350.00</b>	<b>500.00</b>	<b>200.00</b>
	<b>TOTALE SPESE</b>	<b>33'703.35</b>		<b>49'460.00</b>	<b>38'763.15</b>
	<b>SALDO</b>		<b>33'353.35</b>	<b>48'960.00</b>	<b>38'563.15</b>

CONSUNTIVO SECONDO LA CLASSIFICAZIONE ISTITUZIONALE  
PER L'ANNO 2017

1	SICUREZZA PUBBLICA	CONSUNTIVO 2017		PREVENTIVO 2017	CONSUNTIVO 2016
		SPESE	RICAVI		
100	PROTEZIONE GIURIDICA				
3	SPESE CORRENTI				
301.000	STIPENDI E INDENNITÀ FUNZIONARI	108'688.50		101'200.00	110'707.25
301.006	MERCEDE PER CURATORI	19'287.80		5'000.00	6'301.50
303.000	CONTRIBUTI AVS/AI/IPG/AD	10'938.10		9'000.00	10'573.70
304.000	CONTRIBUTI CASSA PENSIONE	13'310.00		12'600.00	13'539.65
305.000	PREMI ASSICURAZIONE INFORTUNI	1'458.80		1'300.00	1'459.25
305.001	PREMI ASSICURAZIONE MALATTIA	964.95		900.00	981.70
318.022	AGGIORNAMENTO MAPPA CATASTALE	63'160.20		50'000.00	74'198.25
318.042	SPESE LEGALI E NOTARILI	13'124.90		3'000.00	3'419.00
318.043	SPESE PER CURATELA	1'117.90		1'000.00	3'459.95
352.012	PARTECIPAZIONE AUTORITÀ REGIONALE DI PROTEZIONE	20'618.50		20'000.00	19'215.70
352.017	PROGETTO PER STRUTTURA DI PRIMA ACCOGLIENZA MACONDO	4'192.00		4'000.00	4'158.00
4	RICAVI CORRENTI				
410.000	DIRITTI DI AFFISSIONE, PUBBLICITÀ E PROLUNGO ORARIO		1'600.00	1'000.00	1'200.00
431.000	TASSE CANCELLERIA (SPORTULE)		9'820.40	10'000.00	9'994.95
431.001	TASSE DI NATURALIZZAZIONE		1'930.00	1'000.00	6'134.60
434.000	TASSE AGGIORNAMENTO MAPPA CATASTALE		15'570.25	15'000.00	23'227.80
434.008	TASSE SUI CANI		7'315.60	6'000.00	7'265.00
436.002	RIMBORSO STIPENDI PERSONALE		0.00	1'000.00	0.00
436.013	RIMBORSO MERCEDI E SPESE TUTORI		0.00	500.00	734.00
461.003	CONTRIBUTO CANTONALE E FEDERALE MISURAZIONE CATASTALE		18'781.85	5'000.00	9'916.75
	<b>TOTALE RICAVI</b>		<b>55'018.10</b>	<b>39'500.00</b>	<b>58'473.10</b>
	<b>TOTALE SPESE</b>	<b>256'861.65</b>		<b>208'000.00</b>	<b>248'013.95</b>
	<b>SALDO</b>		<b>201'843.55</b>	<b>168'500.00</b>	<b>189'540.85</b>

CONSUNTIVO SECONDO LA CLASSIFICAZIONE ISTITUZIONALE  
PER L'ANNO 2017

1	SICUREZZA PUBBLICA	CONSUNTIVO 2017		PREVENTIVO 2017	CONSUNTIVO 2016
		SPESE	RICAVI		
110	<b>CORPO DI POLIZIA</b>				
3	<b>SPESE CORRENTI</b>				
301.000	STIPENDI E INDENNITÀ FUNZIONARI	2'050.00		2'300.00	1'112.50
303.000	CONTRIBUTI AVS/AI/IPG/AD	0.00		300.00	0.00
305.000	PREMI ASSICURAZIONE INFORTUNI	5.65		30.00	2.45
305.001	PREMI ASSICURAZIONE MALATTIA	16.40		0.00	8.75
306.000	SPESE PER ABBIGLIAMENTO	0.00		100.00	0.00
318.037	SPESE PER IL SERVIZIO D'ORDINE	0.00		500.00	0.00
352.000	RIMBORSO COLLABORAZIONE DI POLIZIA A MENDRISIO	236'000.00		230'000.00	236'389.65
4	<b>RICAVI CORRENTI</b>				
427.003	TASSE OCCUPAZIONE AREA PUBBLICA E INSEGNE		22'406.00	4'000.00	7'195.00
437.000	MULTE DI POLIZIA		3'000.00	3'000.00	3'325.00
	<b>TOTALE RICAVI</b>		<b>25'406.00</b>	<b>7'000.00</b>	<b>10'520.00</b>
	<b>TOTALE SPESE</b>	<b>238'072.05</b>		<b>233'230.00</b>	<b>237'513.35</b>
	<b>SALDO</b>		<b>212'666.05</b>	<b>226'230.00</b>	<b>226'993.35</b>

CONSUNTIVO SECONDO LA CLASSIFICAZIONE ISTITUZIONALE  
PER L'ANNO 2017

1	SICUREZZA PUBBLICA	CONSUNTIVO 2017		PREVENTIVO 2017	CONSUNTIVO 2016
		SPESE	RICAVI		
150	POLIZIA DEL FUOCO, DIFESA MILITARE E PCi				
3	<b>SPESE CORRENTI</b>				
301.005	ONORARIO CAPO SEZIONE MILITARE E PCi	5'221.90		5'300.00	5'287.80
303.000	CONTRIBUTI AVS/AI/IPG/AD	449.15		500.00	454.40
304.000	CONTRIBUTI CASSA PENSIONE	601.55		700.00	603.60
305.000	PREMI ASSICURAZIONE INFORTUNI	69.25		70.00	68.85
305.001	PREMI ASSICURAZIONE MALATTIA	49.75		50.00	50.00
311.000	ACQUISTO MOBILI, ATTREZZATURE, APPARECCHIATURE E MACCHINE	0.00		500.00	0.00
311.001	ATTREZZATURE IMPIANTI PCi	16'837.75		2'000.00	13'662.01
312.002	CONSUMO ENERGIA ELETTRICA	707.30		1'000.00	2'784.70
313.003	SPESE LOCAZIONE IMPIANTI PCi	0.00		500.00	0.00
314.000	MANUTENZIONE PIAZZA DI TIRO	2'255.20		1'500.00	2'852.80
315.002	MANUTENZIONE E ACQUISTO IDRANTI	0.00		5'000.00	11'548.66
319.001	ALTRE SPESE PER IL MILITARE	0.00		500.00	0.00
352.001	RIMBORSO POMPIERI MENDRISIO	43'281.50		60'000.00	41'336.00
352.002	CONTRIBUTO ENTE PCi	37'384.50		41'000.00	39'344.50
4	<b>RICAVI CORRENTI</b>				
427.004	INDENNITÀ LOCAZIONE IMPIANTI PCi		44'185.65	10'000.00	24'218.00
	<b>TOTALE RICAVI</b>		<b>44'185.65</b>	<b>10'000.00</b>	<b>24'218.00</b>
	<b>TOTALE SPESE</b>	<b>106'857.85</b>		<b>118'620.00</b>	<b>117'993.32</b>
	<b>SALDO</b>		<b>62'672.20</b>	<b>108'620.00</b>	<b>93'775.32</b>



CONSUNTIVO SECONDO LA CLASSIFICAZIONE ISTITUZIONALE  
PER L'ANNO 2017

2	EDUCAZIONE	CONSUNTIVO 2017		PREVENTIVO 2017	CONSUNTIVO 2016
		SPESE	RICAVI		
<b>200</b>	<b>SCUOLA DELL'INFANZIA</b>				
<b>3</b>	<b>SPESE CORRENTI</b>				
301.000	STIPENDI E INDENNITÀ FUNZIONARI	178'497.35		152'000.00	159'839.90
302.000	STIPENDI E INDENNITÀ DOCENTI	205'347.70		222'000.00	195'772.65
302.001	SUPPLENZE DOCENTI	3'192.30		3'000.00	29'707.70
303.000	CONTRIBUTI AVS/AI/IPG/AD	34'346.70		33'600.00	34'284.45
304.000	CONTRIBUTI CASSA PENSIONE	46'801.70		39'600.00	44'543.60
305.000	PREMI ASSICURAZIONE INFORTUNI	2'782.90		2'300.00	2'495.40
305.001	PREMI ASSICURAZIONE MALATTIA	1'555.55		1'300.00	1'391.95
310.004	MATERIALE SCOLASTICO E DIDATTICO	6'408.20		6'000.00	6'404.40
311.000	ACQUISTO MOBILI, ATTREZZATURE, APPARECCHIATURE E MACCHINE	6'354.80		5'000.00	3'329.75
312.002	CONSUMO ENERGIA ELETTRICA	9'780.40		9'000.00	9'371.10
312.003	CONSUMO COMBUSTIBILE DA RISCALDAMENTO	5'623.30		12'000.00	8'954.65
313.000	SPESE DI REFEZIONE	35'884.70		29'000.00	30'083.50
314.005	MANUTENZIONE STABILI E STRUTTURE	7'266.16		10'000.00	4'456.75
314.012	CONTRIBUTI DI COSTRUZIONE (PGS) STABILI COMUNALI	0.00		0.00	2'441.50
315.000	MANUTENZIONE MOBILIO, VEICOLI, MACCHINE E ATTREZZATURE	5'040.05		5'000.00	1'832.25
318.002	SPESE TELEFONICHE	965.55		1'000.00	995.80
318.029	ASSICURAZIONE INCENDI, ACQUE, NATURA E RC	1'912.75		2'000.00	1'934.75
318.030	PULIZIA GENERALE	6'264.00		6'000.00	6'543.60
318.038	ASSICURAZIONE SUPPLENZA DOCENTI	1'668.40		1'800.00	3'947.65
318.044	SPESE TRASPORTO ALLIEVI	4'606.80		3'000.00	4'231.80
<b>4</b>	<b>RICAVI CORRENTI</b>				
432.000	TASSE DI REFEZIONE		15'670.00	17'000.00	16'982.00
435.004	VENDITA PASTI SERVIZIO EXTRA SCOLASTICO		2'481.50	0.00	0.00
436.002	RIMBORSO STIPENDI PERSONALE		0.00	500.00	14'655.00
436.003	RIMBORSO AIL PER ELETTRICITÀ FOTOVOLTAICO		4'032.45	5'000.00	6'303.00
436.004	ALTRI RIMBORSI		0.00	100.00	0.00

CONSUNTIVO SECONDO LA CLASSIFICAZIONE ISTITUZIONALE  
PER L'ANNO 2017

2	EDUCAZIONE	CONSUNTIVO 2017		PREVENTIVO 2017	CONSUNTIVO 2016
		SPESE	RICAVI		
200	SCUOLA DELL'INFANZIA				
4	RICAVI CORRENTI				
452.004	RIMBORSO STIPENDIO DIRETTORE D'ISTITUTO		17'027.10	16'500.00	15'611.20
461.000	CONTRIBUTO CANTONALE STIPENDI DOCENTI		47'241.00	84'000.00	52'306.00
	<b>TOTALE RICAVI</b>		<b>86'452.05</b>	<b>123'100.00</b>	<b>105'857.20</b>
	<b>TOTALE SPESE</b>	<b>564'299.31</b>		<b>543'600.00</b>	<b>552'563.15</b>
	<b>SALDO</b>		<b>477'847.26</b>	<b>420'500.00</b>	<b>446'705.95</b>

CONSUNTIVO SECONDO LA CLASSIFICAZIONE ISTITUZIONALE  
PER L'ANNO 2017

2	EDUCAZIONE	CONSUNTIVO 2017		PREVENTIVO 2017	CONSUNTIVO 2016
		SPESE	RICAVI		
<b>210</b>	<b>SCUOLE ELEMENTARI E MEDIE</b>				
<b>3</b>	<b>SPESE CORRENTI</b>				
301.000	STIPENDI E INDENNITÀ FUNZIONARI	187'286.90		186'200.00	171'521.85
302.000	STIPENDI E INDENNITÀ DOCENTI	639'384.00		634'000.00	629'639.35
302.001	SUPPLENZE DOCENTI	17'936.05		10'000.00	2'926.05
303.000	CONTRIBUTI AVS/AI/IPG/AD	72'458.45		70'500.00	68'980.15
304.000	CONTRIBUTI CASSA PENSIONE	102'097.10		102'300.00	100'982.75
305.000	PREMI ASSICURAZIONE INFORTUNI	4'074.45		4'300.00	3'589.95
305.001	PREMI ASSICURAZIONE MALATTIA	1'698.95		1'700.00	1'547.05
310.004	MATERIALE SCOLASTICO E DIDATTICO	22'619.70		20'000.00	17'552.80
311.000	ACQUISTO MOBILI, ATTREZZATURE, APPARECCHIATURE E MACCHINE	15'064.90		19'000.00	13'156.95
312.002	CONSUMO ENERGIA ELETTRICA	18'048.00		14'000.00	18'216.45
312.003	CONSUMO COMBUSTIBILE DA RISCALDAMENTO	21'718.85		15'000.00	13'759.20
313.002	SPESE PER MATERIALE DI PULIZIA	6'761.60		5'000.00	6'095.75
314.005	MANUTENZIONE STABILI E STRUTTURE	20'635.95		25'000.00	26'159.00
315.000	MANUTENZIONE MOBILIO, VEICOLI, MACCHINE E ATTREZZATURE	15'644.25		15'000.00	15'584.20
317.002	SPESE GIORNATE DI STUDIO	2'709.00		4'000.00	1'155.95
317.003	SPESE SCUOLA MONTANA	8'149.25		10'000.00	16'114.70
318.002	SPESE TELEFONICHE	1'537.40		1'200.00	2'184.80
318.012	SPESE ATTIVITÀ FISICA	750.00		500.00	24.00
318.029	ASSICURAZIONE INCENDI, ACQUE, NATURA E RC	9'331.55		11'000.00	9'426.15
318.030	PULIZIA GENERALE	17'598.60		20'000.00	17'350.20
318.038	ASSICURAZIONE SUPPLENZA DOCENTI	5'005.20		5'700.00	11'842.95
318.040	MANIFESTAZIONI SCOLASTICHE	2'948.00		2'000.00	894.16
318.044	SPESE TRASPORTO ALLIEVI	18'762.50		18'000.00	18'622.50
318.048	SPESE LEZIONI DI NUOTO E DI TRASPORTO PISCINA CANAVEE	686.00		500.00	150.00
319.000	ALTRE SPESE PER BENI E SERVIZI	1'086.60		1'000.00	700.40
365.000	CONTRIBUTO GRUPPO GENITORI ALLIEVI	1'500.00		1'500.00	1'500.00

CONSUNTIVO SECONDO LA CLASSIFICAZIONE ISTITUZIONALE  
PER L'ANNO 2017

2	EDUCAZIONE	CONSUNTIVO 2017		PREVENTIVO 2017	CONSUNTIVO 2016
		SPESE	RICAVI		
210	SCUOLE ELEMENTARI E MEDIE				
3	SPESE CORRENTI				
366.000	CONTRIBUTI ALLIEVI SCUOLA MEDIA	8'032.00		10'000.00	8'811.00
4	RICAVI CORRENTI				
427.000	CONCESSIONE USO INFRASTRUTTURE COMUNALI		1'750.00	1'000.00	1'320.00
433.000	TASSA PER SCUOLA MONTANA		1'500.00	2'000.00	3'900.00
436.002	RIMBORSO STIPENDI PERSONALE		3'129.80	2'000.00	1'122.00
452.003	RIMBORSO STIPENDIO DOCENTI SPECIALI		46'179.35	50'000.00	53'652.15
452.004	RIMBORSO STIPENDIO DIRETTORE D'ISTITUTO		39'729.90	38'500.00	36'426.20
461.000	CONTRIBUTO CANTONALE STIPENDI DOCENTI		126'348.00	192'000.00	140'407.00
	<b>TOTALE RICAVI</b>		<b>218'637.05</b>	<b>285'500.00</b>	<b>236'827.35</b>
	<b>TOTALE SPESE</b>	<b>1'223'525.25</b>		<b>1'207'400.00</b>	<b>1'178'488.31</b>
	<b>SALDO</b>		<b>1'004'888.20</b>	<b>921'900.00</b>	<b>941'660.96</b>

CONSUNTIVO SECONDO LA CLASSIFICAZIONE ISTITUZIONALE  
PER L'ANNO 2017

3	CULTURA E TEMPO LIBERO	CONSUNTIVO 2017		PREVENTIVO 2017	CONSUNTIVO 2016
		SPESE	RICAVI		
300	PROMOZIONE CULTURALE				
3	SPESE CORRENTI				
318.015	SPESE ATTIVITÀ CULTURALI	14'113.89		16'000.00	13'034.66
318.045	ATTIVITÀ CULTURALI PROGETTI NCKM - CINEMA	3'283.00		0.00	0.00
318.049	ATTIVITÀ CULTURALI PROGETTI NCKM - CONCERTI	1'440.70		0.00	0.00
365.004	CONTRIBUTO MANIFESTAZIONI CULTURALI	6'696.60		10'000.00	6'700.00
365.019	CONTRIBUTO MANIFESTAZIONI ASSOCIAZIONI LOCALI	35'203.40		30'000.00	30'109.60
4	RICAVI CORRENTI				
427.000	CONCESSIONE USO INFRASTRUTTURE COMUNALI		500.00	0.00	300.00
435.000	VENDITA LIBRI DIVERSI		1'634.51	100.00	1'347.00
469.001	CONTRIBUTO NCKM MENDRISIOTTO SA		3'283.00	0.00	0.00
469.003	CONTRIBUTO NCKM MENDRISIOTTO SA - CONCERTI		1'330.00	0.00	0.00
	<b>TOTALE RICAVI</b>		<b>6'747.51</b>	<b>100.00</b>	<b>1'647.00</b>
	<b>TOTALE SPESE</b>	<b>60'737.59</b>		<b>56'000.00</b>	<b>49'844.26</b>
	<b>SALDO</b>		<b>53'990.08</b>	<b>55'900.00</b>	<b>48'197.26</b>

CONSUNTIVO SECONDO LA CLASSIFICAZIONE ISTITUZIONALE  
PER L'ANNO 2017

3	CULTURA E TEMPO LIBERO	CONSUNTIVO 2017		PREVENTIVO 2017	CONSUNTIVO 2016
		SPESE	RICAVI		
330	SPORT ALTRE ATTIVITÀ DI TEMPO LIBERO, PARCHI PUBBLICI E				
3	<b>SPESE CORRENTI</b>				
301.000	STIPENDI E INDENNITÀ FUNZIONARI	193'412.25		190'000.00	167'825.75
303.000	CONTRIBUTI AVS/AI/IPG/AD	16'475.30		16'700.00	13'929.85
304.000	CONTRIBUTI CASSA PENSIONE	20'729.10		21'700.00	18'313.60
305.000	PREMI ASSICURAZIONE INFORTUNI	2'533.15		2'300.00	2'109.70
305.001	PREMI ASSICURAZIONE MALATTIA	1'502.95		1'700.00	1'263.20
311.004	ACQUISTO GIOCHI E ATTREZZATURE	9'601.40		4'000.00	3'900.00
312.002	CONSUMO ENERGIA ELETTRICA	6'446.95		8'000.00	6'388.35
313.001	MATERIALE DI CONSUMO	573.75		2'000.00	2'298.00
314.002	MANUTENZIONE SENTIERI, PARCHI E GIARDINI	33'988.25		30'000.00	34'142.05
314.005	MANUTENZIONE STABILI E STRUTTURE	38'367.00		20'000.00	34'787.15
315.000	MANUTENZIONE MOBILIO, VEICOLI, MACCHINE E ATTREZZATURE	0.00		3'000.00	2'595.20
315.003	MANUTENZIONE ATTREZZATURE	0.00		3'000.00	0.00
318.029	ASSICURAZIONE INCENDI, ACQUE, NATURA E RC	3'152.50		3'600.00	3'244.45
319.003	CONTRIBUTO ATTREZZATURE SPORTIVE CHIASSO	16'568.50		17'000.00	16'912.00
365.002	CONTRIBUTI MANIFESTAZIONI SPORTIVE	4'612.50		4'000.00	4'792.50
365.003	CONTRIBUTO MUTUO SEZIONE SCOUT BUROT	1'000.00		1'000.00	1'000.00
365.012	SPESE DI GESTIONE PUC BREGGIA	10'452.00		10'000.00	10'452.00
365.017	CONTRIBUTO MANUTENZIONE CENTRO SPORTIVO	40'000.00		35'000.00	40'000.00
4	<b>RICAVI CORRENTI</b>				
427.000	CONCESSIONE USO INFRASTRUTTURE COMUNALI		6'000.00	1'000.00	5'680.00
436.002	RIMBORSO STIPENDI PERSONALE		991.30	500.00	0.00
436.003	RIMBORSO AIL PER ELETTRICITÀ FOTOVOLTAICO		4'708.35	0.00	0.00
	<b>TOTALE RICAVI</b>		<b>11'699.65</b>	<b>1'500.00</b>	<b>5'680.00</b>
	<b>TOTALE SPESE</b>	<b>399'415.60</b>		<b>373'000.00</b>	<b>363'953.80</b>
	<b>SALDO</b>		<b>387'715.95</b>	<b>371'500.00</b>	<b>358'273.80</b>

CONSUNTIVO SECONDO LA CLASSIFICAZIONE ISTITUZIONALE  
PER L'ANNO 2017

3	CULTURA E TEMPO LIBERO	CONSUNTIVO 2017		PREVENTIVO 2017	CONSUNTIVO 2016
		SPESE	RICAVI		
390	CULTO				
3	<b>SPESE CORRENTI</b>				
362.000	CONTRIBUTO ALLE PARROCCHIE	70'820.00		70'500.00	70'820.00
362.001	CONTRIBUTO ILLUMINAZIONE CHIESA	0.00		500.00	500.00
362.002	CONTRIBUTO ACQUA ED ELETTRICITÀ WC PUBBLICO	600.00		100.00	100.00
362.003	ALTRI CONTRIBUTI PER IL CULTO	0.00		500.00	543.50
	<b>TOTALE RICAVI</b>		<b>0.00</b>	<b>0.00</b>	<b>0.00</b>
	<b>TOTALE SPESE</b>	<b>71'420.00</b>		<b>71'600.00</b>	<b>71'963.50</b>
	<b>SALDO</b>		<b>71'420.00</b>	<b>71'600.00</b>	<b>71'963.50</b>

CONSUNTIVO SECONDO LA CLASSIFICAZIONE ISTITUZIONALE  
PER L'ANNO 2017

4	SALUTE PUBBLICA	CONSUNTIVO 2017		PREVENTIVO 2017	CONSUNTIVO 2016
		SPESE	RICAVI		
400	SALUTE PUBBLICA				
3	SPESE CORRENTI				
301.003	STIPENDIO PROFILASSI DENTARIA	1'365.00		2'000.00	1'365.00
303.000	CONTRIBUTI AVS/AI/IPG/AD	120.45		200.00	120.35
305.000	PREMI ASSICURAZIONE INFORTUNI	3.75		50.00	3.25
314.005	MANUTENZIONE STABILI E STRUTTURE	5'275.15		4'000.00	7'835.90
351.000	RIMBORSO AL CANTONE SERVIZIO DENTISTA SCOLASTICO	15'258.85		15'000.00	14'863.20
351.001	RIMBORSO AL CANTONE MEDICO SCOLASTICO	833.00		1'000.00	1'318.00
352.005	RIMBORSO SERVIZIO AUTOAMBULANZA DEL MENDRISIOTTO	63'247.05		65'000.00	69'573.05
361.008	PARTECIPAZIONE ALLE SPESE DI TRASPORTO PUBBLICO	88'966.00		82'000.00	93'053.55
362.007	CONTRIBUTO SERVIZIO MEDICO DENTARIO REGIONALE	0.00		1'000.00	0.00
365.006	CONTRIBUTO AD ASSOCIAZIONI DIVERSE	0.00		1'000.00	200.00
4	RICAVI CORRENTI				
433.001	RECUPERO SPESE SERVIZIO DENTISTA SCOLASTICO		3'854.80	3'800.00	2'000.00
	<b>TOTALE RICAVI</b>		<b>3'854.80</b>	<b>3'800.00</b>	<b>2'000.00</b>
	<b>TOTALE SPESE</b>	<b>175'069.25</b>		<b>171'250.00</b>	<b>188'332.30</b>
	<b>SALDO</b>		<b>171'214.45</b>	<b>167'450.00</b>	<b>186'332.30</b>



CONSUNTIVO SECONDO LA CLASSIFICAZIONE ISTITUZIONALE  
PER L'ANNO 2017

5	PREVIDENZA SOCIALE	CONSUNTIVO 2017		PREVENTIVO 2017	CONSUNTIVO 2016
		SPESE	RICAVI		
<b>500</b>	<b>PREVIDENZA SOCIALE</b>				
<b>3</b>	<b>SPESE CORRENTI</b>				
301.000	STIPENDI E INDENNITÀ FUNZIONARI	42'800.80		48'500.00	43'015.70
303.000	CONTRIBUTI AVS/AI/IPG/AD	3'777.15		4'100.00	3'793.40
304.000	CONTRIBUTI CASSA PENSIONE	4'506.20		5'300.00	4'404.60
305.000	PREMI ASSICURAZIONE INFORTUNI	580.95		600.00	570.55
305.001	PREMI ASSICURAZIONE MALATTIA	413.80		500.00	413.50
318.021	SPESE MANIFESTAZIONI ANZIANI	676.00		1'000.00	1'024.30
352.018	CONTRIBUTO PROGETTO MORBIO MIDNIGHT	5'077.00		5'000.00	4'860.00
361.003	CONTRIBUTO AL CANTONE AM/PC/AVS/AI	755'561.40		830'000.00	889'124.55
361.006	CONTRIBUTO AL CANTONE ASSISTENZA SOCIALE	64'015.44		90'000.00	106'674.12
361.009	CONTRIBUTO PER PROVVEDIMENTI DI PROTEZIONE Lfam	64'965.00		51'000.00	62'468.00
362.006	CONTRIBUTI PER ANZIANI OSPITI DI ISTITUTI	708'262.70		756'000.00	685'457.25
365.010	CONTRIBUTO ASSOCIAZIONI PROTEZIONE GIOVENTÙ	2'600.00		2'000.00	5'113.00
365.011	CONTRIBUTI AD OPERE ASSISTENZIALI	4'368.35		2'000.00	3'890.00
365.014	CONTRIBUTI PER IL SACD	176'494.19		195'000.00	183'035.93
365.015	CONTRIBUTI SERVIZI D'APPOGGIO	89'562.54		111'000.00	93'880.73
366.003	FONDO SOCIALE COMUNALE	0.00		10'000.00	1'652.25
366.004	CONTRIBUTO CASE ANZIANI PER SOGGIORNO TEMPORANEO TERAPEUTICO	4'560.00		4'000.00	3'173.40
366.005	CONTRIBUTI AGLI ANZIANI	1'400.00		1'000.00	1'200.00
366.006	CONTRIBUTO SPESE FUNERARIE	0.00		500.00	0.00
366.022	CONTRIBUTO PER IL MANTENIMENTO A DOMICILIO	46'286.46		44'000.00	40'423.04
<b>4</b>	<b>RICAVI CORRENTI</b>				
436.002	RIMBORSO STIPENDI PERSONALE		0.00	100.00	0.00
451.000	RIMBORSO CANTONALE AGENZIA AVS		4'287.40	4'000.00	4'225.40

CONSUNTIVO SECONDO LA CLASSIFICAZIONE ISTITUZIONALE  
PER L'ANNO 2017

5	PREVIDENZA SOCIALE	CONSUNTIVO 2017		PREVENTIVO 2017	CONSUNTIVO 2016
		SPESE	RICAVI		
500	PREVIDENZA SOCIALE				
	TOTALE RICAVI		4'287.40	4'100.00	4'225.40
	TOTALE SPESE	1'975'907.98		2'161'500.00	2'134'174.32
	SALDO		1'971'620.58	2'157'400.00	2'129'948.92

CONSUNTIVO SECONDO LA CLASSIFICAZIONE ISTITUZIONALE  
PER L'ANNO 2017

5	PREVIDENZA SOCIALE	CONSUNTIVO 2017		PREVENTIVO 2017	CONSUNTIVO 2016
		SPESE	RICAVI		
540	SERVIZI EXTRA SCOLASTICI				
3	SPESE CORRENTI				
301.000	STIPENDI E INDENNITÀ FUNZIONARI	0.00		50'000.00	0.00
303.000	CONTRIBUTI AVS/AI/IPG/AD	0.00		4'500.00	0.00
304.000	CONTRIBUTI CASSA PENSIONE	0.00		4'500.00	0.00
305.000	PREMI ASSICURAZIONE INFORTUNI	0.00		600.00	0.00
305.001	PREMI ASSICURAZIONE MALATTIA	0.00		500.00	0.00
4	RICAVI CORRENTI				
432.001	TASSE PER SERVIZI EXTRA SCOLASTICI		0.00	48'000.00	0.00
	<b>TOTALE RICAVI</b>		<b>0.00</b>	<b>48'000.00</b>	<b>0.00</b>
	<b>TOTALE SPESE</b>	<b>0.00</b>		<b>60'100.00</b>	<b>0.00</b>
	<b>SALDO</b>		<b>0.00</b>	<b>12'100.00</b>	<b>0.00</b>

CONSUNTIVO SECONDO LA CLASSIFICAZIONE ISTITUZIONALE  
PER L'ANNO 2017

6	TRAFFICO	CONSUNTIVO 2017		PREVENTIVO 2017	CONSUNTIVO 2016
		SPESE	RICAVI		
<b>600</b>	<b>STRADE COMUNALI E CANTONALI</b>				
<b>3</b>	<b>SPESE CORRENTI</b>				
301.000	STIPENDI E INDENNITÀ FUNZIONARI	283'830.80		285'000.00	248'153.45
303.000	CONTRIBUTI AVS/AI/IPG/AD	24'553.40		24'000.00	21'523.40
304.000	CONTRIBUTI CASSA PENSIONE	31'822.95		32'600.00	28'997.00
305.000	PREMI ASSICURAZIONE INFORTUNI	3'682.45		3'300.00	3'220.35
305.001	PREMI ASSICURAZIONE MALATTIA	2'192.85		2'400.00	1'939.55
306.000	SPESE PER ABBIGLIAMENTO	3'157.15		3'000.00	3'061.65
311.002	ACQUISTO SEGNALETICA STRADALE	5'797.05		5'000.00	2'085.00
311.005	ACQUISTO MACCHINARI, ATTREZZATURE E UTENSILI	14'444.75		15'000.00	11'528.65
312.000	ILLUMINAZIONE PUBBLICA - ENERGIA	50'551.25		45'000.00	50'130.35
312.001	SPESE ILLUMINAZIONE NATALIZIA	437.40		1'500.00	910.85
312.002	CONSUMO ENERGIA ELETTRICA	5'685.00		7'000.00	7'359.45
313.001	MATERIALE DI CONSUMO	13'730.50		15'000.00	8'710.80
314.003	SERVIZIO INVERNALE DELLE STRADE	33'110.95		50'000.00	17'076.85
314.004	MANUTENZIONE SEGNALETICA ORIZZONTALE	950.40		5'000.00	4'336.80
314.005	MANUTENZIONE STABILI E STRUTTURE	2'187.30		5'000.00	4'949.40
314.008	SPESE PER PULIZIA STRADE	19'067.80		30'000.00	45'901.60
314.011	MANUTENZIONE STRADE E POSTEGGI	20'694.50		40'000.00	44'437.05
315.004	MANUTENZIONE VEICOLI E ATTREZZATURE	31'100.85		25'000.00	26'305.45
318.007	ASSICURAZIONE RC + PG	9'760.35		9'000.00	9'196.65
318.024	TASSE CIRCOLAZIONE VEICOLI	4'584.90		4'000.00	4'078.10
318.027	RIMBORSO CONSORZIO FORESTALE MENDRISIO-CASSINELLI	25'000.00		10'000.00	30'242.25
318.029	ASSICURAZIONE INCENDI, ACQUE, NATURA E RC	2'053.30		1'200.00	2'090.95
318.051	ILLUMINAZIONE PUBBLICA - MANUTENZIONE	8'224.25		20'000.00	9'467.95
351.002	MANUTENZIONE STRADE CANTONALI	0.00		3'000.00	0.00
362.004	COMMISSIONE INTERCOMUNALE DEI TRASPORTI (PTM)	4'573.05		4'000.00	4'393.70
382.000	CONTRIBUTI SOSTITUTIVI POSTEGGI	17'000.00		1'000.00	27'300.00
<b>4</b>	<b>RICAVI CORRENTI</b>				

CONSUNTIVO SECONDO LA CLASSIFICAZIONE ISTITUZIONALE  
PER L'ANNO 2017

6	TRAFFICO	CONSUNTIVO 2017		PREVENTIVO 2017	CONSUNTIVO 2016
		SPESE	RICAVI		
600	STRADE COMUNALI E CANTONALI				
4	RICAVI CORRENTI				
427.007	TASSA POSTEGGI		1'550.00	1'000.00	577.35
430.001	VERSAMENTO CONTRIBUTI SOSTITUTIVI POSTEGGI		17'000.00	1'000.00	27'300.00
436.002	RIMBORSO STIPENDI PERSONALE		1'982.60	500.00	0.00
	<b>TOTALE RICAVI</b>		<b>20'532.60</b>	<b>2'500.00</b>	<b>27'877.35</b>
	<b>TOTALE SPESE</b>	<b>618'193.20</b>		<b>646'000.00</b>	<b>617'397.25</b>
	<b>SALDO</b>		<b>597'660.60</b>	<b>643'500.00</b>	<b>589'519.90</b>

CONSUNTIVO SECONDO LA CLASSIFICAZIONE ISTITUZIONALE  
PER L'ANNO 2017

7	PROTEZIONE AMBIENTE E SISTEM. TERRITORIO	CONSUNTIVO 2017		PREVENTIVO 2017	CONSUNTIVO 2016
		SPESE	RICAVI		
<b>700</b>	<b>APPROVVIGIONAMENTO IDRICO</b>				
<b>3</b>	<b>SPESE CORRENTI</b>				
301.100	INDENNITÀ DIPENDENTI	13'800.00		14'000.00	0.00
310.100	SPESE CANCELLERIA / STAMPATI	0.00		300.00	0.00
312.100	FORZA	22'983.30		28'200.00	0.00
312.101	ACQUISTO ACQUA D'EMERGENZA	3'708.10		10'000.00	0.00
312.102	ACQUA DI SOCCORSO MONTE GENEROSO AIM MENDRISIO	7'643.21		5'000.00	0.00
312.103	ACQUISTO ACQUA DA BREGGIA	3'214.65		3'500.00	0.00
313.100	COLORO	0.00		100.00	0.00
314.100	MANUTENZIONE E RIPARAZIONE RETE	27'111.75		45'000.00	0.00
314.101	MANUTENZIONE E RIPARAZIONE STABILI AP	13'379.88		15'000.00	0.00
314.102	MANUTENZIONE E RIPARAZIONE POMPE	5'099.70		10'000.00	0.00
314.103	NUOVI STUDI / CONTROLLI ACQUA POTABILE	9'487.20		5'000.00	0.00
314.104	MANUTENZIONE IMPIANTI AP	333.35		8'000.00	0.00
315.100	MANUTENZIONE E RIPARAZIONE CONTATORI	10'828.02		15'000.00	0.00
318.100	SPESE CCP, BANCA, POSTA, TELEFONO	2'040.81		4'000.00	0.00
318.101	ASSICURAZIONI AP	8'665.90		9'700.00	0.00
319.100	DIVERSI AMMINISTRAZIONE	3'484.99		4'000.00	0.00
321.100	INTERESSI PASSIVI	0.00		11'600.00	0.00
331.100	AMMORTAMENTI ORDINARI	154'530.40		154'000.00	0.00
332.101	AMMORTAMENTI SUPPLEMENTARI PER TUBAZIONI	2'000'000.00		2'000'000.00	0.00
352.101	CONTRIBUTO ACQUISTO ACQUA MENDRISIO	1'911.54		10'000.00	0.00
352.102	CONTRIBUTO PER SPESE ANTICIPATE DAL COMUNE	13'729.15		14'000.00	0.00
352.103	CONTRIBUTO ACQUEDOTTO MONTE GENEROSO	38'121.65		50'000.00	0.00
352.104	CONTRIBUTO ACQUISTO ACQUA BREGGIA	32'839.10		45'000.00	0.00
<b>4</b>	<b>RICAVI CORRENTI</b>				
420.100	INTERESSI ATTIVI		212.20	500.00	0.00
434.100	TASSA BASE FAMIGLIE, COMMERCII, ECC.		114'740.25	104'800.00	0.00
434.101	CONSUMO INDUSTRIALE		38'060.10	55'000.00	0.00

CONSUNTIVO SECONDO LA CLASSIFICAZIONE ISTITUZIONALE  
PER L'ANNO 2017

7	PROTEZIONE AMBIENTE E SISTEM. TERRITORIO	CONSUNTIVO 2017		PREVENTIVO 2017	CONSUNTIVO 2016
		SPESE	RICAVI		
700	APPROVVIGIONAMENTO IDRICO				
4	RICAVI CORRENTI				
434.103	TASSA BASE AGRICOLI		5'073.20	3'500.00	0.00
434.104	NOLEGGIO CONTATORI		28'116.30	27'400.00	0.00
434.105	CONSUMO FAMIGLIE, COMMERCII, PISCINE, ECC.		260'622.90	254'500.00	0.00
434.106	TASSA USO TEMPORANEO		503.60	1'000.00	0.00
434.107	TASSA NUOVI ALLACCIAMENTI		15'171.20	10'000.00	0.00
434.108	CONSUMO AGRICOLO		8'354.05	3'500.00	0.00
436.100	RECUPERO PRIVATI RIPARAZIONI		398.95	1'000.00	0.00
	<b>TOTALE RICAVI</b>		<b>471'252.75</b>	<b>461'200.00</b>	<b>0.00</b>
	<b>TOTALE SPESE</b>	<b>2'372'912.70</b>		<b>2'461'400.00</b>	<b>0.00</b>
	<b>SALDO</b>		<b>1'901'659.95</b>	<b>2'000'200.00</b>	<b>0.00</b>

CONSUNTIVO SECONDO LA CLASSIFICAZIONE ISTITUZIONALE  
PER L'ANNO 2017

7	PROTEZIONE AMBIENTE E SISTEM. TERRITORIO	CONSUNTIVO 2017		PREVENTIVO 2017	CONSUNTIVO 2016
		SPESE	RICAVI		
710	ELIMINAZIONE DELLE ACQUE LURIDE				
3	SPESE CORRENTI				
312.002	CONSUMO ENERGIA ELETTRICA	943.20		2'500.00	1'717.65
314.006	MANUTENZIONE CANALIZZAZIONI	25'887.85		35'000.00	44'158.15
352.009	RIMBORSO CONSORZI DEPURAZIONE ACQUE	211'302.10		200'000.00	204'246.37
352.014	RIMBORSO CONSORZI MANUTENZIONE ARGINATURE	28'281.90		20'000.00	26'826.90
360.001	RIMBORSO AFC IVA ALIQUOTA A SALDO	6'801.10		2'500.00	2'711.20
380.000	VERSAMENTO QUOTA TASSA MANUTENZIONE CANALIZZAZIONI	8'000.00		8'000.00	8'000.00
4	RICAVI CORRENTI				
434.001	TASSA D'USO CANALIZZAZIONE		141'082.00	160'000.00	93'439.15
480.000	PRELIEVO FINANZIAMENTO SPECIALE MANUTENZIONE CANALIZZAZIONI		0.00	1'000.00	0.00
	<b>TOTALE RICAVI</b>		<b>141'082.00</b>	<b>161'000.00</b>	<b>93'439.15</b>
	<b>TOTALE SPESE</b>	<b>281'216.15</b>		<b>268'000.00</b>	<b>287'660.27</b>
	<b>SALDO</b>		<b>140'134.15</b>	<b>107'000.00</b>	<b>194'221.12</b>



CONSUNTIVO SECONDO LA CLASSIFICAZIONE ISTITUZIONALE  
PER L'ANNO 2017

7	PROTEZIONE AMBIENTE E SISTEM. TERRITORIO	CONSUNTIVO 2017		PREVENTIVO 2017	CONSUNTIVO 2016
		SPESE	RICAVI		
<b>720</b>	<b>ELIMINAZIONE RIFIUTI</b>				
<b>3</b>	<b>SPESE CORRENTI</b>				
301.000	STIPENDI E INDENNITÀ FUNZIONARI	39'598.35		39'200.00	31'946.15
303.000	CONTRIBUTI AVS/AI/IPG/AD	2'382.55		2'400.00	1'841.55
304.000	CONTRIBUTI CASSA PENSIONE	2'895.45		3'100.00	2'448.45
305.000	PREMI ASSICURAZIONE INFORTUNI	398.60		400.00	305.35
305.001	PREMI ASSICURAZIONE MALATTIA	215.65		300.00	165.50
311.003	ACQUISTO ATTREZZATURE (CONTENITORI)	6'966.80		3'500.00	437.40
313.004	SACCHI RIFIUTI COMUNALI	16'044.26		20'000.00	22'350.52
315.001	MANUTENZIONE ATTREZZATURE RIFIUTI	879.35		2'000.00	762.70
318.032	SERVIZIO RACCOLTA RIFIUTI	57'436.50		55'000.00	58'192.50
318.033	ELIMINAZIONE RIFIUTI DA GIARDINO	39'752.90		50'000.00	61'105.00
318.034	ELIMINAZIONE RIFIUTI PARTICOLARI	63'844.45		65'000.00	63'404.40
330.003	PERDITE E CONDONI SU TASSA RACCOLTA RIFIUTI	2'870.95		2'000.00	3'038.05
351.003	RIMBORSO AZIENDA CANTONALE DEI RIFIUTI	77'193.15		85'000.00	79'881.20
360.001	RIMBORSO AFC IVA ALIQUOTA A SALDO	6'870.55		5'200.00	6'137.95
<b>4</b>	<b>RICAVI CORRENTI</b>				
434.003	TASSA RACCOLTA RIFIUTI		197'819.45	200'000.00	195'192.30
434.007	TASSE PER PRESTAZIONI RITIRO INGOMBRANTI		2'450.00	1'500.00	2'120.00
435.003	VENDITA SACCHI RIFIUTI COMUNALI		32'876.70	20'000.00	17'132.25
436.002	RIMBORSO STIPENDI PERSONALE		330.45	0.00	0.00
436.004	ALTRI RIMBORSI		926.60	500.00	862.10
	<b>TOTALE RICAVI</b>		<b>234'403.20</b>	<b>222'000.00</b>	<b>215'306.65</b>
	<b>TOTALE SPESE</b>	<b>317'349.51</b>		<b>333'100.00</b>	<b>332'016.72</b>
	<b>SALDO</b>		<b>82'946.31</b>	<b>111'100.00</b>	<b>116'710.07</b>

CONSUNTIVO SECONDO LA CLASSIFICAZIONE ISTITUZIONALE  
PER L'ANNO 2017

7	PROTEZIONE AMBIENTE E SISTEM. TERRITORIO	CONSUNTIVO 2017		PREVENTIVO 2017	CONSUNTIVO 2016
		SPESE	RICAVI		
740	CIMITERI				
3	<b>SPESE CORRENTI</b>				
314.007	SPESE MANUTENZIONE CIMITERI	12'835.00		15'000.00	27'592.00
314.009	SPESE DI SEPOLTURA	864.00		2'000.00	864.00
4	<b>RICAVI CORRENTI</b>				
434.005	TASSE CIMITERI		3'430.00	8'000.00	4'930.00
	<b>TOTALE RICAVI</b>		<b>3'430.00</b>	<b>8'000.00</b>	<b>4'930.00</b>
	<b>TOTALE SPESE</b>	<b>13'699.00</b>		<b>17'000.00</b>	<b>28'456.00</b>
	<b>SALDO</b>		<b>10'269.00</b>	<b>9'000.00</b>	<b>23'526.00</b>

CONSUNTIVO SECONDO LA CLASSIFICAZIONE ISTITUZIONALE  
PER L'ANNO 2017

7	PROTEZIONE AMBIENTE E SISTEM. TERRITORIO	CONSUNTIVO 2017		PREVENTIVO 2017	CONSUNTIVO 2016
		SPESE	RICAVI		
<b>780</b>	<b>ALTRA PROTEZIONE DELL'AMBIENTE</b>				
<b>3</b>	<b>SPESE CORRENTI</b>				
318.035	CONTROLLO IMPIANTI DI COMBUSTIONE	1'630.00		3'500.00	1'920.00
352.010	CENTRO RACCOLTA CARCASSE ANIMALI	937.80		1'500.00	1'120.25
362.005	COMUNITÀ TARIFFALE TICINO	31'000.00		17'000.00	31'004.00
366.007	CONTRIBUTO PER ACQUISTO BENZINA ALCHILATA	712.85		1'000.00	1'048.05
366.009	CONTRIBUTO FINANZIAMENTO E-BIKE	3'871.20		1'000.00	2'519.90
366.010	CONTRIBUTO INCENTIVO RISPARMIO ENERGETICO	0.00		5'000.00	2'912.00
366.011	CONTRIBUTO GIORNATA "ENERGY DAY"	0.00		100.00	0.00
366.013	CONTRIBUTO PROMOZIONE INCENTIVI "ENERGYDAY"	1'780.00		5'000.00	2'356.80
366.014	ACQUISTO CARTA GIORNALIERA	28'760.00		26'000.00	28'760.00
366.015	CONTRIBUTO ABBONAMENTO ARCOBALENO ANNUALE 10%	8'188.40		6'000.00	6'776.75
366.016	CONTRIBUTO ABBONAMENTO ARCOBALENO ESTIVO 25-50%	0.00		2'000.00	543.00
366.019	CONTRIBUTO ABBONAMENTO ARCOBALENO MENSILE (ALTRI MESI)	324.70		100.00	675.30
366.020	CONTRIBUTO ABBONAMENTO TRENO 1/2 PREZZO 10%	227.80		100.00	68.00
366.021	CONTRIBUTO ABBONAMENTO TRENO BINARIO 7 - 10%	90.30		100.00	51.60
<b>4</b>	<b>RICAVI CORRENTI</b>				
410.003	INDENNITÀ DA AET PER SERVITÙ PANNELLI FOTOVOLTAICI		3'000.00	3'000.00	3'000.00
434.004	TASSE CONTRIBUTI IMPIANTI COMBUSTIONE		1'630.00	3'500.00	1'920.00
436.012	RIMBORSO CARTA GIONALIERA		31'755.00	20'000.00	26'680.00
469.001	CONTRIBUTO NCKM MENDRISIOTTO SA		9'017.25	0.00	0.00
	<b>TOTALE RICAVI</b>		<b>45'402.25</b>	<b>26'500.00</b>	<b>31'600.00</b>
	<b>TOTALE SPESE</b>	<b>77'523.05</b>		<b>68'400.00</b>	<b>79'755.65</b>
	<b>SALDO</b>		<b>32'120.80</b>	<b>41'900.00</b>	<b>48'155.65</b>

CONSUNTIVO SECONDO LA CLASSIFICAZIONE ISTITUZIONALE  
PER L'ANNO 2017

8	ECONOMIA PUBBLICA	CONSUNTIVO 2017		PREVENTIVO 2017	CONSUNTIVO 2016
		SPESE	RICAVI		
800	ECONOMIA PUBBLICA				
3	SPESE CORRENTI				
305.000	PREMI ASSICURAZIONE INFORTUNI	1.80		0.00	1.55
305.001	PREMI ASSICURAZIONE MALATTIA	5.20		0.00	5.15
314.001	MANUTENZIONE BOSCHI	50.00		50.00	0.00
318.020	ONORARIO GERENTE UFFICIO CAMPICOLTURA	650.00		650.00	650.00
365.005	CONTRIBUTI A PROGETTI AGRICOLI	2'359.00		0.00	2'359.00
365.008	CONTRIBUTO ASSOCIAZIONE VALLE DI MUGGIO ED ENTE DI SVILUPPO REGIONALE	19'627.25		14'000.00	17'455.20
365.009	CONTRIBUTO ALL'ENTE TURISTICO	11'631.60		13'000.00	8'956.10
365.013	CONTRIBUTO ATTIVITÀ ANIMATORE TURISTICO RVM	3'181.50		3'000.00	3'133.50
385.000	VERSAMENTO CONTRIBUTI FONDO FER	149'656.00		150'000.00	145'632.00
4	RICAVI CORRENTI				
410.004	CONCESSIONE DELL'USO SPECIALE DELLE STRADE COMUNALI		105'811.00	105'000.00	105'811.00
435.002	VENDITA VINO COMUNALE		2'841.35	5'000.00	4'826.20
436.010	RECUPERO PRESTAZIONI INDENNITÀ DIPENDENTI AAP		13'800.00	13'000.00	13'800.00
461.004	CONTRIBUTI FONDO FER		149'656.00	150'000.00	145'632.00
485.000	PRELEVAMENTO CONTRIBUTI FONDO FER		0.00	100.00	24'970.15
	<b>TOTALE RICAVI</b>		<b>272'108.35</b>	<b>273'100.00</b>	<b>295'039.35</b>
	<b>TOTALE SPESE</b>	<b>187'162.35</b>		<b>180'700.00</b>	<b>178'192.50</b>
	<b>SALDO</b>	<b>84'946.00</b>		<b>-92'400.00</b>	<b>-116'846.85</b>

CONSUNTIVO SECONDO LA CLASSIFICAZIONE ISTITUZIONALE  
PER L'ANNO 2017

9	FINANZE E IMPOSTE	CONSUNTIVO 2017		PREVENTIVO 2017	CONSUNTIVO 2016
		SPESE	RICAVI		
900	IMPOSTE				
3	SPESE CORRENTI				
329.000	INTERESSI RIMUNERATORI SU IMPOSTE	9'024.45		15'000.00	9'693.20
330.000	PERDITE E CONDONI SU IMPOSTE	154'345.75		5'000.00	30'920.40
4	RICAVI CORRENTI				
400.000	IMPOSTE SUL REDDITO E SULLA SOSTANZA		4'905'000.00	0.00	4'058'000.00
400.001	IMPOSTE SUL REDDITO E SULLA SOSTANZA, SOPRAVVENIENZE		2'467'458.29	500'000.00	3'891'713.68
400.002	IMPOSTE ALLA FONTE		854'939.52	600'000.00	783'316.07
400.003	IMPOSTA PERSONALE		54'000.00	0.00	64'000.00
400.004	IMPOSTE SUPPLETORIE E MULTE FISCALI PERSONE FISICHE		246'787.85	50'000.00	256'727.35
401.000	IMPOSTE SULL'UTILE E CAPITALE		407'000.00	0.00	537'000.00
402.000	IMPOSTE IMMOBILIARI COMUNALI		315'000.00	0.00	263'000.00
421.001	INTERESSI DI MORA		15'859.00	20'000.00	20'215.75
	<b>TOTALE RICAVI</b>		<b>9'266'044.66</b>	<b>1'170'000.00</b>	<b>9'873'972.85</b>
	<b>TOTALE SPESE</b>	<b>163'370.20</b>		<b>20'000.00</b>	<b>40'613.60</b>
	<b>SALDO</b>	<b>9'102'674.46</b>		<b>-1'150'000.00</b>	<b>-9'833'359.25</b>

CONSUNTIVO SECONDO LA CLASSIFICAZIONE ISTITUZIONALE  
PER L'ANNO 2017

9	FINANZE E IMPOSTE	CONSUNTIVO 2017		PREVENTIVO 2017	CONSUNTIVO 2016
		SPESE	RICAVI		
920	PEREQUAZIONE FINANZIARIA				
3	SPESE CORRENTI				
361.001	CONTRIBUTO DI LIVELLAMENTO	156'988.00		173'000.00	132'397.00
361.007	CONTRIBUTO AL FONDO DI PEREQUAZIONE INTERCOMUNALE	21'554.00		27'000.00	21'374.00
4	RICAVI CORRENTI				
444.002	CONTRIBUTO PER LOCALIZZAZIONE GEOGRAFICA		38'000.00	28'000.00	38'000.00
	<b>TOTALE RICAVI</b>		<b>38'000.00</b>	<b>28'000.00</b>	<b>38'000.00</b>
	<b>TOTALE SPESE</b>	<b>178'542.00</b>		<b>200'000.00</b>	<b>153'771.00</b>
	<b>SALDO</b>		<b>140'542.00</b>	<b>172'000.00</b>	<b>115'771.00</b>

CONSUNTIVO SECONDO LA CLASSIFICAZIONE ISTITUZIONALE  
PER L'ANNO 2017

9	FINANZE E IMPOSTE	CONSUNTIVO 2017		PREVENTIVO 2017	CONSUNTIVO 2016
		SPESE	RICAVI		
930	PARTECIPAZIONE ALLE ENTRATE				
4	RICAVI CORRENTI				
440.000	RIDISTRIBUZIONE TASSA SUL CO2		1'805.95	1'000.00	1'556.75
441.001	QUOTA PARTE IMPOSTE IMMOBILIARI PERSONE GIURIDICHE		0.00	0.00	773.00
441.002	QUOTA PARTE TASSA UTILE IMMOBILIARE		25'533.75	0.00	54'306.35
441.005	QUOTA PARTE PATENTI CACCIA E PESCA		813.30	500.00	726.80
	<b>TOTALE RICAVI</b>		<b>28'153.00</b>	<b>1'500.00</b>	<b>57'362.90</b>
	<b>TOTALE SPESE</b>	<b>0.00</b>		<b>0.00</b>	<b>0.00</b>
	<b>SALDO</b>	<b>28'153.00</b>		<b>-1'500.00</b>	<b>-57'362.90</b>

CONSUNTIVO SECONDO LA CLASSIFICAZIONE ISTITUZIONALE  
PER L'ANNO 2017

9	FINANZE E IMPOSTE	CONSUNTIVO 2017		PREVENTIVO 2017	CONSUNTIVO 2016
		SPESE	RICAVI		
940	<b>GESTIONE DEL PATRIMONIO E DEL DEBITO</b>				
3	<b>SPESE CORRENTI</b>				
318.036	SPESE BANCARIE	81.00		200.00	129.50
322.000	INTERESSI DEBITI MEDIA/LUNGA SCADENZA	28'200.00		17'400.00	88'333.33
4	<b>RICAVI CORRENTI</b>				
420.000	INTERESSI DA BANCHE		0.00	3'000.00	34'254.77
421.002	INTERESSI C/C AZIENDA AP		0.00	0.00	37'810.55
421.004	INTERESSI PER CONTRIBUTI DI COSTRUZIONE (PGS)		22'543.05	20'000.00	23'425.75
423.000	AFFITTI IMMOBILI PATRIMONIALI		3'000.00	3'000.00	3'025.00
	<b>TOTALE RICAVI</b>		<b>25'543.05</b>	<b>26'000.00</b>	<b>98'516.07</b>
	<b>TOTALE SPESE</b>	<b>28'281.00</b>		<b>17'600.00</b>	<b>88'462.83</b>
	<b>SALDO</b>		<b>2'737.95</b>	<b>-8'400.00</b>	<b>-10'053.24</b>



CONSUNTIVO SECONDO LA CLASSIFICAZIONE ISTITUZIONALE  
PER L'ANNO 2017

9	FINANZE E IMPOSTE	CONSUNTIVO 2017		PREVENTIVO 2017	CONSUNTIVO 2016
		SPESE	RICAVI		
942	OSTERIA LA MONTANARA				
3	SPESE CORRENTI				
311.000	ACQUISTO MOBILI, ATTREZZATURE, APPARECCHIATURE E MACCHINE	670.00		6'000.00	643.45
314.005	MANUTENZIONE STABILI E STRUTTURE	0.00		3'000.00	2'192.55
318.029	ASSICURAZIONE INCENDI, ACQUE, NATURA E RC	745.90		1'000.00	756.85
4	RICAVI CORRENTI				
423.002	AFFITTO STABILE LA MONTANARA		15'600.00	15'600.00	19'500.00
	<b>TOTALE RICAVI</b>		<b>15'600.00</b>	<b>15'600.00</b>	<b>19'500.00</b>
	<b>TOTALE SPESE</b>	<b>1'415.90</b>		<b>10'000.00</b>	<b>3'592.85</b>
	<b>SALDO</b>	<b>14'184.10</b>		<b>-5'600.00</b>	<b>-15'907.15</b>

CONSUNTIVO SECONDO LA CLASSIFICAZIONE ISTITUZIONALE  
PER L'ANNO 2017

9	FINANZE E IMPOSTE	CONSUNTIVO 2017		PREVENTIVO 2017	CONSUNTIVO 2016
		SPESE	RICAVI		
943	<b>RUSTICO A MONTE</b>				
3	<b>SPESE CORRENTI</b>				
303.000	CONTRIBUTI AVS/AI/IPG/AD	49.65		0.00	0.00
305.000	PREMI ASSICURAZIONE INFORTUNI	1.50		0.00	0.00
311.000	ACQUISTO MOBILI, ATTREZZATURE, APPARECCHIATURE E MACCHINE	594.65		1'000.00	0.00
314.005	MANUTENZIONE STABILI E STRUTTURE	591.30		3'000.00	0.00
318.029	ASSICURAZIONE INCENDI, ACQUE, NATURA E RC	245.50		500.00	248.90
318.031	TASSE SOGGIORNO ENTE TURISTICO	207.25		500.00	1'286.25
4	<b>RICAVI CORRENTI</b>				
423.003	AFFITTO RUSTICO		190.00	5'000.00	4'800.00
	<b>TOTALE RICAVI</b>		<b>190.00</b>	<b>5'000.00</b>	<b>4'800.00</b>
	<b>TOTALE SPESE</b>	<b>1'689.85</b>		<b>5'000.00</b>	<b>1'535.15</b>
	<b>SALDO</b>		<b>1'499.85</b>	<b>0.00</b>	<b>-3'264.85</b>

CONSUNTIVO SECONDO LA CLASSIFICAZIONE ISTITUZIONALE  
PER L'ANNO 2017

9	FINANZE E IMPOSTE	CONSUNTIVO 2017		PREVENTIVO 2017	CONSUNTIVO 2016
		SPESE	RICAVI		
990	AMMORTAMENTI				
3	SPESE CORRENTI				
330.001	AMMORTAMENTO BENI PATRIMONIALI	4'719.75		5'200.00	5'244.15
331.000	AMMORTAMENTI BENI AMMINISTRATIVI	515'724.50		501'000.00	442'193.45
331.001	AMMORTAMENTO PARTICOLARE BENI AMMINISTRATIVI (CANALIZZAZIONI)	70'386.00		71'000.00	70'386.00
361.010	PARTECIPAZIONE RISANAMENTO FINANZIARIO DEL CANTONE	251'959.00		240'000.00	166'677.00
	<b>TOTALE RICAVI</b>		<b>0.00</b>	<b>0.00</b>	<b>0.00</b>
	<b>TOTALE SPESE</b>	<b>842'789.25</b>		<b>817'200.00</b>	<b>684'500.60</b>
	<b>SALDO</b>		<b>842'789.25</b>	<b>817'200.00</b>	<b>684'500.60</b>



# **INVESTIMENTI**

CONSUNTIVO SECONDO LA CLASSIFICAZIONE ISTITUZIONALE  
PER L'ANNO 2017

D I C A S T E R O	RICAPITOLAZIONE CONTO DI INVESTIMENTO				USCITE PREVENTIVO	ENTRATE 2017
	USCITE CONSUNTIVO		ENTRATE 2017			
0 AMMINISTRAZIONE GENERALE	1'660'226.75	33.83 %	1'601'900.90	32.64 %	2'945'000.00	2'500'000.00
1 SICUREZZA PUBBLICA	58'500.60	1.19 %	50'727.65	1.03 %	50'000.00	0.00
2 EDUCAZIONE	782'703.35	15.95 %	200'000.00	4.08 %	550'000.00	0.00
3 CULTURA E TEMPO LIBERO	316'781.70	6.46 %	33'409.75	0.68 %	393'000.00	0.00
6 TRAFFICO	518'077.50	10.56 %	13'041.15	0.27 %	2'323'000.00	0.00
7 PROTEZIONE AMBIENTE E SISTEM. TERRITORIO	457'235.78	9.32 %	2'422'011.50	49.36 %	1'969'000.00	2'000'000.00
8 ECONOMIA PUBBLICA	166'401.95	3.39 %	0.00	0.00 %	750'000.00	0.00
9 FINANZE E IMPOSTE	0.00	0.00 %	586'110.50	11.94 %	0.00	572'000.00
<b>TOTALI</b>	<b>3'959'927.63</b>	<b>80.70 %</b>	<b>4'907'201.45</b>	<b>100.00 %</b>	<b>8'980'000.00</b>	<b>5'072'000.00</b>
<b>SALDO</b>	<b>947'273.82</b>	<b>19.30 %</b>				<b>3'908'000.00</b>
<b>TOTALI A PAREGGIO</b>	<b>4'907'201.45</b>		<b>4'907'201.45</b>		<b>8'980'000.00</b>	<b>8'980'000.00</b>

**CONSUNTIVO DETTAGLIATO DEGLI INVESTIMENTI**  
Controllo dei crediti - anno 2017

N° conto	Descrizione	Data votato Scadenza	Imp. votato Messaggio	Importo votato totale	Consuntivi precedenti	2017	Consuntivo totale	Rimanenza (-) Sorpasso (+)
						Consuntivo Preventivo		
<b>USCITE PER INVESTIMENTI IN BENI AMMINISTRATIVI</b>								
<b>500.002</b> <b>330</b>	ACQUISTO TERRENI AP AL CENTRO SPORTIVO	12-06-2006 31-12-2018	( 10/2006 )	195'000.00	99'008.10	64.25 100'000.00	99'072.35	-95'927.65
<b>500.008</b> <b>800</b>	ACQUISIZIONE TERRENO COOP	13-02-2017 31-12-2026	( 02/2017 )	705'000.00	0.00	166'401.95 740'000.00	166'401.95	-538'598.05
<b>501.006</b> <b>600</b>	POSTEGGIO CORTEGLIA ZONA PIAZZ	22-04-2013 31-12-2018	( 06/2013 )	466'000.00	2'096.00	0.00 150'000.00	2'096.00	-463'904.00
<b>501.013</b> <b>710</b>	POTENZIAMENTO COLLETTORE PER LE ACQUE METEORICHE A CORTEGLIA (PREE E MARELLO)	16-06-2014 31-12-2016	( 13/2014 )	575'800.00	563'693.06	1'068.55	564'761.61	-11'038.39
<b>501.041</b> <b>600</b>	MODERAZIONE CANTUN SURA / VIA GB MAGGI (PAM)			0.00	0.00	0.00 400'000.00	0.00	0.00
<b>501.052</b> <b>100</b>	URBANIZZAZIONE ZEC A MONTE URBANIZZAZIONE ZEC A MONTE	25-02-2008 31-12-2009 02-09-2013	845'000.00 ( 03/2008 ) 193'500.00	1'038'500.00	1'075'277.46	0.00	1'075'277.46	36'777.46
<b>501.062</b> <b>600</b>	COLLEGAMENTO AGRICOLO PER VALSAGO	12-10-2009 31-12-2011	( 13/2009 )	220'000.00	182'719.60	2'070.80	184'790.40	-35'209.60
<b>501.069</b> <b>600</b>	PPI MARCIAPIEDE PEDONALE EX-MULINO/MENDRISIO	14-06-2012 30-06-2017	( 09/2012 )	847'000.00	0.00	200'000.00 400'000.00	200'000.00	-647'000.00
<b>501.070</b> <b>600</b>	RISANAMENTO ILLUMINAZIONE PUBBLICA				0.00	0.00 230'000.00	0.00	
<b>501.071</b> <b>710</b>	SOSTITUZIONE CANALIZZAZIONE NUCLEO GORLA 2° BLOCCO	13-12-2010 31-12-2012	( 19/2010 )	449'000.00	179'754.40	0.00	179'754.40	-269'245.60
<b>501.072</b> <b>710</b>	SOSTITUZIONE CANALIZZAZIONE VIA SOTTO MUSCINO	17-10-2016 31-12-2018	( 15/2016 )	153'000.00	0.00	0.00 153'000.00	0.00	-153'000.00
<b>501.087</b> <b>600</b>	PROCEDURE PER MISURE DI MODERAZIONE DEL TRAFFICO CORTEGLIA, CAMPORA, MONTE E CASIMA	28-02-2014	( 06/2014 )	30'000.00	29'767.80	0.00	29'767.80	-232.20

**CONSUNTIVO DETTAGLIATO DEGLI INVESTIMENTI**  
**Controllo dei crediti - anno 2017**

N° conto	Descrizione	Data votato Scadenza	Imp. votato Messaggio	Importo votato totale	Consuntivi precedenti	2017	Consuntivo totale	Rimanenza (-) Sorpasso (+)
						Consuntivo Preventivo		
501.089 600	POSTEGGIO CORTEGLIA ZONA ORCIOLO, VIA ALLA SELVA	22-04-2013 31-12-2018	( 07/2013 )	476'000.00	4'438.75	0.00 150'000.00	4'438.75	-471'561.25
501.097 600	CREDITO QUADRO PER MANUTENZIONE STRADE	16-06-2014 31-12-2018	( 12/2014 )	796'000.00	143'337.30	77'177.80 200'000.00	220'515.10	-575'484.90
501.100 710	SOSTITUZIONE CANALIZZAZIONE VIA ALLE ZOCCHE	09-03-2015 31-12-2017	( 03/2015 )	431'000.00	46'680.00	168'331.70 331'000.00	215'011.70	-215'988.30
501.101 210	PROGETTO DEFINITIVO DI RISANAMENTO CENTRALE TERMICA DEL CENTRO SCOLASTICO	15-12-2014		50'000.00	10'800.00	39'200.00	50'000.00	0.00
		Risoluzione Municipale 1933/2014 del 15.12.2014						
501.102 600	PROGETTO DEFINITIVO, PUBBLICAZIONE E DL MODERAZIONE DEL TRAFFICO CORTEGLIA E VIA CARPINEL	10-03-2015		16'800.00	15'351.15	0.00	15'351.15	-1'448.85
		Risoluzione Municipale 2123/2015 del 09.03.2015						
501.104 600	SISTEMAZIONE AREA ZONA CIMITERO PER POSTEGGIO	03-03-2015		36'000.00	35'912.85	0.00	35'912.85	-87.15
		Risoluzione Municipale 2108/2015 del 02.03.2015						
501.105 600	SISTEMAZIONE VIA SOTTO MUSCINO	17-10-2016 31-12-2018	( 15/2016 )	212'000.00	0.00	0.00 233'000.00	0.00	-212'000.00
501.107 600	REALIZZAZIONE MISURE DI MODERAZIONE DEL TRAFFICO COMPARTO DI CORTEGLIA E VIA CARPINELL	29-02-2016 31-12-2016	( 22/2015 )	144'200.00	33'907.05	37'522.45	71'429.50	-72'770.50
501.108 600	REALIZZAZIONE MARCIAPIEDE LOVERCIANO				0.00	0.00 200'000.00	0.00	
501.110 600	MODERAZIONE DEL TRAFFICO - CAMPORA-CASIMA-MONTE	08-02-2016 31-12-2016		18'700.00	5'339.50	0.00	5'339.50	-13'360.50
		Risoluzione municipale 2941 del 08.02.2016						
501.134 700	SOSTITUZIONE TUBAZIONE ACQUA NUCLEO GORLA 2° BLOCCO	13-12-2010 31-12-2012	( 19/2010 )	165'000.00	107'590.58	0.00	107'590.58	-57'409.42
501.135 700	SOSTITUZIONE TUBAZIONE ACQUA SOTTO MUSCINO	17-10-2016 31-12-2018	( 15/2016 )	135'000.00	0.00	0.00 135'000.00	0.00	-135'000.00
501.146 700	SOSTITUZIONE TUBAZIONE ACQUA POTABILE VIA MARELLO	16-06-2014 31-12-2016	( 13/2014 )	101'000.00	100'517.15	0.00	100'517.15	-482.85

**CONSUNTIVO DETTAGLIATO DEGLI INVESTIMENTI**  
**Controllo dei crediti - anno 2017**

N° conto	Descrizione	Data votato Scadenza	Imp. votato Messaggio	Importo votato totale	Consuntivi precedenti	2017	Consuntivo totale	Rimanenza (-) Sorpasso (+)
						Consuntivo Preventivo		
501.147 700	SOSTITUZIONE TUBAZIONE ACQUA POTABILE VIA NEBIONE	16-06-2014 31-12-2018	( 12/2014 )	55'000.00	0.00	0.00 55'000.00	0.00	-55'000.00
501.148 700	PROGETTAZIONE DEFINITIVA DELLE OPERE PCAI-VMU PIANO APPROVVIGIONAMENTO IDRICO VALLE DI MUGGIO	16-06-2014 31-12-2015	( 10/2014 )	73'300.00	4'600.00	0.00	4'600.00	-68'700.00
501.149 700	PARTECIPAZIONE OPERE PCAI-VM				0.00	0.00 390'000.00	0.00	
501.152 700	SOSTITUZIONE TUBAZIONE ACQUA POTABILE VIA ALLE ZOCCHE	09-03-2015 31-12-2017	( 03/2015 )	220'000.00	0.00	45'705.44 80'000.00	45'705.44	-174'294.56
501.153 700	POSA TUBAZIONI VETTA MONTE GENEROSO FASE 1	27-04-2015 31-12-2017	( 06/2015 )	536'000.00	406'666.21	71'188.62 40'000.00	477'854.83	-58'145.17
501.154 700	PROGETTAZIONE E DL PER SOSTITUZIONE CONDOTTA AP VIA POZZI ARTISTI	13-04-2015 31-12-2016		14'462.00	3'240.75	0.00	3'240.75	-11'221.25
		Risoluzione Municipale 2226/2015 del 13.04.2015						
501.155 700	RISANAMENTO ANNUALE DELLA RETE				0.00	0.00 200'000.00	0.00	
501.156 700	ARM - RIPARTO INVESTIMENTI				69'137.15	90'555.07 169'000.00	159'692.22	
501.157 700	SOSTITUZIONE CONDOTTA AP VIA POZZI ARTISTI - ZONA AVRA	03-05-2016 31-12-2016		23'000.00	25'444.40	0.00	25'444.40	2'444.40
		Risoluzione Municipale 70/2016 del 02.05.2016						
501.158 700	SOSTITUZIONE PARZIALE DELLA CONDOTTA AP SU VIA VIGINO	30-05-2016		50'000.00	45'457.15	0.00	45'457.15	-4'542.85
		Risoluzione Municipale 137/2016 del 30.05.2016						
501.159 700	ANTICIPO OPERE PCAI-VM SUL FONDO FMG				0.00	0.00 10'000.00	0.00	
501.172 700	AGGIORNAMENTO TELEMATICA				0.00	0.00 300'000.00	0.00	
501.173 700	TUBAZIONE VIA POZZI ARTISTI	17-10-2017 31-12-2018	( 14/2016 )	56'000.00	0.00	0.00 56'000.00	0.00	-56'000.00



**CONSUNTIVO DETTAGLIATO DEGLI INVESTIMENTI**  
**Controllo dei crediti - anno 2017**

N° conto	Descrizione	Data votato Scadenza	Imp. votato Messaggio	Importo votato totale	Consuntivi precedenti	2017	Consuntivo totale	Rimanenza (-) Sorpasso (+)
						Consuntivo Preventivo		
501.174 600	MARCIAPIEDE GORLA / CROCE				0.00	0.00 125'000.00	0.00	
501.175 600	RIFACIMENTO ACCESSO STRADALE NUCLEO DI CAMPORA II PARTE				0.00	0.00 40'000.00	0.00	
501.176 600	MISURE DI MODERAZIONE DEL TRAFFICO MONTE / CASIMA E CAMPORA				0.00	0.00 100'000.00	0.00	
501.177 720	PIAZZA DI RACCOLTA RIFIUTI VEGETALI				0.00	0.00 50'000.00	0.00	
501.178 700	ANTICIPO OPERE POSA TUBAZIONE VETTA MONTE GENEROSO FASE 2	19-09-2016 31-12-2017		50'000.00	59'102.95	990.60	60'093.55	10'093.55
		Risoluzione Municipale 419/2016 del 19.09.2016						
501.179 710	AGGIORNAMENTO PIANI PGS E PGA	07-11-2016		12'000.00	0.00	15'260.00	15'260.00	3'260.00
		Risoluzione municipale 541/2016 del 07.11.2016						
501.180 600	SISTEMAZIONE STRADA D'ACCESSO ALLA CHIESA DI OBINO	30-01-2017		25'380.00	0.00	5'620.00	5'620.00	-19'760.00
		Risoluzione municipale 726/2017 del 30.01.2017						
501.181 200	ONORARIO PROGETTAZIONE AMPLIAMENTO ASILO	13-02-2017 31-12-2017		15'500.00	0.00	15'500.00	15'500.00	0.00
		Risoluzione municipale 758/2017 del 13.02.2017						
501.182 600	SISTEMAZIONE E SPURGO LAGHETTO ORCIOLO	27-03-2017 31-12-2017		13'159.00	0.00	14'735.35	14'735.35	1'576.35
		Risoluzione municipale 855/2017 del 27.03.2017						
501.183 600	ESECUZIONE NUOVO POSTEGGIO CAMPORA	07-11-2016 31-12-2017		60'000.00	0.00	39'744.10	39'744.10	-20'255.90
		Risoluzione municipale 553/2016 del 07.11.2016						
501.184 210	RISANAMENTO PERCORSO CASA SCUOLA ZONA COSTA	13-02-2017 31-12-2018	( 03/2017 )	97'000.00	0.00	18'468.00	18'468.00	-78'532.00
501.192 600	DEMARCAZIONE DEI POSTEGGI SUL TERRITORIO COMUNALE	11-12-2017 31-12-2018	( 19/2017 )	145'000.00	0.00	0.00	0.00	-145'000.00
501.193 700	SOSTITUZIONE E SPOSTAMENTO RIDUTTORI DI PRESSIONE MONTE E CAMPORA	11-09-2017		14'000.00	0.00	12'710.80	12'710.80	-1'289.20
		Risoluzione municipale 1247/2017 del 11.09.2017						

**CONSUNTIVO DETTAGLIATO DEGLI INVESTIMENTI**  
**Controllo dei crediti - anno 2017**

N° conto	Descrizione	Data votato Scadenza	Imp. votato Messaggio	Importo votato totale	Consuntivi precedenti	2017	Consuntivo totale	Rimanenza (-) Sorpasso (+)
						Consuntivo Preventivo		
<b>503.035</b> <b>600</b>	RIORGANIZZAZIONE SPAZI INTERNI MAGAZZINO COMUNALE	15-06-2010 15-06-2011	( 02/2010 )	42'000.00	38'738.30	0.00	38'738.30	-3'261.70
<b>503.036</b> <b>600</b>	SISTEMAZIONE E COPERTURA PENSILINE FERMATE BUS DI LINEA E SCOLASTICHE	15-06-2010 15-06-2011	( 03/2010 )	90'000.00	76'848.10	0.00 14'000.00	76'848.10	-13'151.90
<b>503.048</b> <b>090</b>	REALIZZAZIONE RISTRUTTURAZIONE MASSERIA CUNTITT	22-04-2013 15-09-2014	( 05/2013 )	5'871'000.00	2'088'218.90	1'601'900.90 2'800'000.00	3'690'119.80	-2'180'880.20
<b>503.057</b> <b>330</b>	PROGETTAZIONE EDIFICI PUBBLICI AL NEBBIANO	14-12-2015 31-12-2016	( 11/2015 )	80'000.00	2'791.55	37'560.00	40'351.55	-39'648.45
<b>503.059</b> <b>330</b>	PROGETTAZIONE MAGAZZINO COMUNALE E PALANEBIAN				0.00	0.00 60'000.00	0.00	
<b>503.061</b> <b>330</b>	RISANAMENTO TETTI SPOGLIATOIO E MAGAZZINO/BUVETTE AL CAMPO SPORTIVO	29-02-2016 31-12-2016	( 20/2015 )	180'000.00	101'806.20	59'018.05	160'824.25	-19'175.75
<b>503.065</b> <b>330</b>	POSA PANCHINE CON TETTUCCIO AL CAMPO SINTETICO	29-02-2016 31-12-2016		40'000.00	1'744.45	12'259.15	14'003.60	-25'996.40
<b>503.066</b> <b>090</b>	RISTRUTTURAZIONE EX-SCUOLE	16-10-2017 31-12-2018	( 13/2017 )	70'000.00	0.00	0.00 100'000.00	0.00	-70'000.00
<b>503.067</b> <b>210</b>	RISANAMENTO GENERALE DEL CENTRO SCOLASTICO	13-02-2017 31-12-2017	( 01/2017 )	705'000.00	0.00	645'977.00 550'000.00	645'977.00	-59'023.00
<b>503.068</b> <b>090</b>	PROGETTAZIONE RISANAMENTO EX-SCUOLE	06-03-2017		35'000.00	0.00	44'285.85	44'285.85	9'285.85
<b>503.069</b> <b>210</b>	FORNITURA E POSA LAMELLE AL CENTRO SCOLASTICO	21-08-2017 31-12-2017		15'400.00	0.00	16'786.00	16'786.00	1'386.00
<b>503.071</b> <b>210</b>	RISANAMENTO GENERALE DEL CENTRO SCOLASTICO FASE II	11-12-2017 31-12-2018	( 16/2017 )	920'000.00	0.00	0.00	0.00	-920'000.00
<b>503.072</b> <b>200</b>	PROGETTAZIONE AMPLIAMENTO SCUOLA DELL'INFANZIA	11-12-2017 31-12-2018	( 15/2017 )	145'000.00	0.00	0.00	0.00	-145'000.00

**CONSUNTIVO DETTAGLIATO DEGLI INVESTIMENTI**  
**Controllo dei crediti - anno 2017**

N° conto	Descrizione	Data votato Scadenza	Imp. votato Messaggio	Importo votato totale	Consuntivi precedenti	2017	Consuntivo totale	Rimanenza (-) Sorpasso (+)
						Consuntivo Preventivo		
<b>503.102</b> <b>210</b>	REALIZZAZIONE CUCINA INDUSTRIALE PER MENSA	19-06-2017 31-12-2017		55'000.00	0.00	46'772.35	46'772.35	-8'227.65
		Risoluzione Municipale 1070/2017 del 19.06.2017						
<b>505.000</b> <b>800</b>	PIANO DI GESTIONE FORESTALE	26-01-2009 31-12-2010		30'000.00	20'000.00	0.00 10'000.00	20'000.00	-10'000.00
		Risoluzione Municipale 567/2009						
<b>506.013</b> <b>600</b>	RINNOVO PARCO VEICOLI E ATTREZZATURE PER UT	12-10-2009 31-12-2011	( 16/2009 )	327'000.00	305'557.65	19'800.00 21'000.00	325'357.65	-1'642.35
<b>506.026</b> <b>600</b>	ACQUISTO VEICOLO DACIA SANDERO	31-01-2017		10'800.00	0.00	10'900.00	10'900.00	100.00
		Risoluzione Municipale 725/2017 del 30.01.2017						
<b>506.027</b> <b>330</b>	SOSTITUZIONE CALDAIA A GAS AL CENTRO SPORTIVO	09-01-2017		21'000.00	0.00	20'690.00	20'690.00	-310.00
		Risoluzione Municipale 666/2017 del 09.01.2017						
<b>506.102</b> <b>700</b>	AGGIORNAMENTO TELEMATICA	24-04-2017 31-12-2017		40'000.00	0.00	34'400.00	34'400.00	-5'600.00
		Risoluzione Municipale 926/2017 del 24.04.2017						
<b>506.104</b> <b>700</b>	SOSTITUZIONE POMPE ACQUEDOTTO VERNORA	11-09-2017 31-12-2017		18'500.00	0.00	17'025.00	17'025.00	-1'475.00
		Risoluzione Municipale 1246/2017 del 11.09.2017						
<b>524.001</b> <b>330</b>	PUC MONTE GENEROSO / OPERE DI INTERESSE GENERALE	05-11-2001 31-12-2012	( 08/2001 )	216'000.00	167'709.08	2'151.90	169'860.98	-46'139.02
<b>524.003</b> <b>330</b>	PUC PARCO DELLE GOLE DELLA BREGGIA 2a FASE E 3a FASE	31-01-2005 31-12-2009	( 21/2004 )	142'000.00	123'558.35	12'079.00 33'000.00	135'637.35	-6'362.65
<b>524.004</b> <b>600</b>	PTM - RIPARTO DEI COSTI A LIVELLO REGIONALE	02-05-2011 31-12-2020	( 10/2011 )	605'227.50	318'405.75	110'507.00 60'000.00	428'912.75	-176'314.75
<b>525.001</b> <b>330</b>	FINANZIAMENTO COSTRUZIONE NUOVA SEDE SCOUT	19-10-2016 31-12-2017	( 12/2016 )	150'000.00	57'421.70	58'959.35	116'381.05	-33'618.95
<b>565.009</b> <b>390</b>	CONTRIBUTO RESTAURO CHIESA PARROCCHIALE SANT'EUSEBI I° FASE	14-12-2015	( 15/2015 )	440'000.00	0.00	64'000.00 160'000.00	64'000.00	-376'000.00
<b>565.011</b> <b>390</b>	CONTRIBUTO LAVORI DI RIQUALIFICA ORATORIO SAN FERMO DI CAMPORA	13-03-2017 31-12-2017		50'000.00	0.00	50'000.00	50'000.00	0.00
		Risoluzione municipale 818/2017 del 13.03.2017						

**CONSUNTIVO DETTAGLIATO DEGLI INVESTIMENTI**  
**Controllo dei crediti - anno 2017**

N° conto	Descrizione	Data votato Scadenza	Imp. votato Messaggio	Importo votato totale	Consuntivi precedenti	2017	Consuntivo totale	Rimanenza (-) Sorpasso (+)
						Consuntivo Preventivo		
<b>581.004</b> <b>100</b>	MISURAZIONE UFFICIALE MONTE, CASIMA E CAMPORA	25-04-2005 31-12-2006	( 03/2005 )	500'000.00	468'548.40	0.00	468'548.40	-31'451.60
<b>581.008</b> <b>020</b>	CATALOGAZIONE DOCUMENTI E RIUNIONE ARCHIVI				0.00	0.00 20'000.00	0.00	
<b>581.019</b> <b>100</b>	ADEGUAMENTO PIANO REGOLATORE ALLA NUOVA LST	29-02-2016 31-12-2016	( 21/2015 )	74'000.00	0.00	42'120.00 50'000.00	42'120.00	-31'880.00
<b>581.020</b> <b>100</b>	SPESE CONSULENZA PIANIFICATORIA NUCLEO CSP	21-08-2017 31-12-2017		20'000.00	0.00	16'380.60	16'380.60	-3'619.40
		Risoluzione Municipale 1176 del 21.08.2017						
<b>581.102</b> <b>700</b>	RIPARTO SPESE GRUPPO DI LAVORO ACQUEDOTTO A LAGO	27-08-2007 31-12-2009	30'000.00	41'000.00	24'594.05	0.00	24'594.05	-16'405.95
	Risoluzione Municipale 1392/2010	22-02-2010	11'000.00					
		Risoluzione Municipale 2497/2007						
<b>581.104</b> <b>020</b>	CODIFICA PROCESSI LAVORATIVI	10-04-2017		29'000.00	0.00	14'040.00 25'000.00	14'040.00	-14'960.00
		Risoluzione Municipale 884 del 10.04.2017						
<b>Totale</b>				<b>19'683'728.50</b>	<b>7'045'781.84</b>	<b>3'959'927.63</b> <b>8'940'000.00</b>	<b>11'005'709.47</b>	<b>-8'837'711.25</b>



CONSUNTIVO SECONDO LA CLASSIFICAZIONE ISTITUZIONALE  
PER L'ANNO 2017

0	AMMINISTRAZIONE GENERALE	RIS. C.C.	IMPORTO VOTATO TOT.	CONSUNTIVO 2017		PREVENTIVO 2017
				USCITE	ENTRATE	
020	AMMINISTRAZIONE GENERALE					
5	USCITE PER INVESTIMENTI IN BENI AMMINISTRATIVI					
581.008	CATALOGAZIONE DOCUMENTI E RIUNIONE ARCHIVI			0.00		20'000.00
581.104	CODIFICA PROCESSI LAVORATIVI	10-04-2017	29'000.00	14'040.00		25'000.00
	<b>TOTALE ENTRATE</b>				0.00	0.00
	<b>TOTALE USCITE</b>			14'040.00		45'000.00
	<b>SALDO</b>				14'040.00	45'000.00



CONSUNTIVO SECONDO LA CLASSIFICAZIONE ISTITUZIONALE  
PER L'ANNO 2017

0	AMMINISTRAZIONE GENERALE	RIS. C.C.	IMPORTO VOTATO TOT.	CONSUNTIVO 2017		PREVENTIVO 2017
				USCITE	ENTRATE	
090	GESTIONE STABILI					
5	USCITE PER INVESTIMENTI IN BENI AMMINISTRATIVI					
503.048	REALIZZAZIONE RISTRUTTURAZIONE MASSERIA CUNTITT	22-04-2013	5'871'000.00	1'601'900.90		2'800'000.00
503.066	RISTRUTTURAZIONE EX-SCUOLE	16-10-2017	70'000.00	0.00		100'000.00
503.068	PROGETTAZIONE RISANAMENTO EX-SCUOLE	06-03-2017	35'000.00	44'285.85		0.00
6	ENTRATE PER INVESTIMENTI IN BENI AMMINISTRATIVI					
603.000	CONTRIBUTO CENTRO CIVICO E PIANIFICAZIONE NUCLEO	14-12-2009	135'000.00		0.00	2'500'000.00
603.002	CONTRIBUTO REALIZZAZIONE RISTRUTTURAZIONE MASSERIA CUNTITT	22-04-2013			1'601'900.90	0.00
	<b>TOTALE ENTRATE</b>				1'601'900.90	2'500'000.00
	<b>TOTALE USCITE</b>			1'646'186.75		2'900'000.00
	<b>SALDO</b>				44'285.85	400'000.00

CONSUNTIVO SECONDO LA CLASSIFICAZIONE ISTITUZIONALE  
PER L'ANNO 2017

1	SICUREZZA PUBBLICA	RIS. C.C.	IMPORTO VOTATO TOT.	CONSUNTIVO 2017		PREVENTIVO 2017
				USCITE	ENTRATE	
100	PROTEZIONE GIURIDICA					
5	USCITE PER INVESTIMENTI IN BENI AMMINISTRATIVI					
581.019	ADEGUAMENTO PIANO REGOLATORE ALLA NUOVA LST	29-02-2016	74'000.00	42'120.00		50'000.00
581.020	SPESE CONSULENZA PIANIFICATORIA NUCLEO CSP	21-08-2017	20'000.00	16'380.60		0.00
6	ENTRATE PER INVESTIMENTI IN BENI AMMINISTRATIVI					
610.004	CONTRIBUTI MIGLIORIA URBANIZZAZIONE ZEC A MONTE				10'000.00	0.00
661.009	CONTRIBUTI CANTONALI E FEDERALI MISURAZIONE UFFICIALE MONTE, CASIMA E CAMPORA	25-04-2005	335'000.00		39'911.05	0.00
669.001	CONTRIBUTI INTRODUZIONE RFD A CASIMA E MONTE	09-03-2015	90'000.00		816.60	0.00
	<b>TOTALE ENTRATE</b>				<b>50'727.65</b>	<b>0.00</b>
	<b>TOTALE USCITE</b>			<b>58'500.60</b>		<b>50'000.00</b>
	<b>SALDO</b>				<b>7'772.95</b>	<b>50'000.00</b>

CONSUNTIVO SECONDO LA CLASSIFICAZIONE ISTITUZIONALE  
PER L'ANNO 2017

1	SICUREZZA PUBBLICA	RIS. C.C.	IMPORTO VOTATO TOT.	CONSUNTIVO 2017		PREVENTIVO 2017
				USCITE	ENTRATE	
150	POLIZIA DEL FUOCO, DIFESA MILITARE E PCI					
5	USCITE PER INVESTIMENTI IN BENI AMMINISTRATIVI					
503.056	RISANAMENTO AREA STAND DI TIRO			0.00		0.00
	<b>TOTALE ENTRATE</b>				<b>0.00</b>	<b>0.00</b>
	<b>TOTALE USCITE</b>			<b>0.00</b>		<b>0.00</b>
	<b>SALDO</b>				<b>0.00</b>	<b>0.00</b>



CONSUNTIVO SECONDO LA CLASSIFICAZIONE ISTITUZIONALE  
PER L'ANNO 2017

2	EDUCAZIONE	RIS. C.C.	IMPORTO VOTATO TOT.	CONSUNTIVO 2017		PREVENTIVO 2017
				USCITE	ENTRATE	
200	SCUOLA DELL'INFANZIA					
5	USCITE PER INVESTIMENTI IN BENI AMMINISTRATIVI					
501.181	ONORARIO PROGETTAZIONE AMPLIAMENTO ASILO	13-02-2017	15'500.00	15'500.00		0.00
	<b>TOTALE ENTRATE</b>				0.00	0.00
	<b>TOTALE USCITE</b>			15'500.00		0.00
	<b>SALDO</b>				15'500.00	0.00



CONSUNTIVO SECONDO LA CLASSIFICAZIONE ISTITUZIONALE  
PER L'ANNO 2017

2	EDUCAZIONE	RIS. C.C.	IMPORTO VOTATO TOT.	CONSUNTIVO 2017		PREVENTIVO 2017
				USCITE	ENTRATE	
210	SCUOLE ELEMENTARI E MEDIE					
5	USCITE PER INVESTIMENTI IN BENI AMMINISTRATIVI					
501.101	PROGETTO DEFINITIVO DI RISANAMENTO CENTRALE TERMICA DEL CENTRO SCOLASTICO	15-12-2014	50'000.00	39'200.00		0.00
501.184	RISANAMENTO PERCORSO CASA SCUOLA ZONA COSTA	13-02-2017	97'000.00	18'468.00		0.00
503.067	RISANAMENTO GENERALE DEL CENTRO SCOLASTICO	13-02-2017	705'000.00	645'977.00		550'000.00
503.069	FORNITURA E POSA LAMELLE AL CENTRO SCOLASTICO	21-08-2017	15'400.00	16'786.00		0.00
503.102	REALIZZAZIONE CUCINA INDUSTRIALE PER MENSA	19-06-2017	55'000.00	46'772.35		0.00
6	ENTRATE PER INVESTIMENTI IN BENI AMMINISTRATIVI					
661.046	CONTRIBUTO FER PER RISANAMENTO CENTRALE TERMICA AL CENTRO SCOLASTICO	09-01-2017	200'000.00		200'000.00	0.00
	<b>TOTALE ENTRATE</b>				200'000.00	0.00
	<b>TOTALE USCITE</b>			767'203.35		550'000.00
	<b>SALDO</b>				567'203.35	550'000.00



CONSUNTIVO SECONDO LA CLASSIFICAZIONE ISTITUZIONALE  
PER L'ANNO 2017

3	CULTURA E TEMPO LIBERO	RIS. C.C.	IMPORTO VOTATO TOT.	CONSUNTIVO 2017		PREVENTIVO 2017
				USCITE	ENTRATE	
<b>330</b>	<b>SPORT ALTRE ATTIVITÀ DI TEMPO LIBERO, PARCHI PUBBLICI E S</b>					
<b>5</b>	<b>USCITE PER INVESTIMENTI IN BENI AMMINISTRATIVI</b>					
500.002	ACQUISTO TERRENI AP AL CENTRO SPORTIVO	12-06-2006	195'000.00	64.25		100'000.00
503.057	PROGETTAZIONE EDIFICI PUBBLICI AL NEBBIANO	14-12-2015	80'000.00	37'560.00		0.00
503.059	PROGETTAZIONE MAGAZZINO COMUNALE E PALANEBIAN			0.00		60'000.00
503.061	RISANAMENTO TETTI SPOGLIATOIO E MAGAZZINO/BUVETTE AL CAMPO SPORTIVO	29-02-2016	180'000.00	59'018.05		0.00
503.065	POSA PANCHINE CON TETTuccio AL CAMPO SINTETICO	29-02-2016	40'000.00	12'259.15		0.00
506.027	SOSTITUZIONE CALDAIA A GAS AL CENTRO SPORTIVO	09-01-2017	21'000.00	20'690.00		0.00
524.001	PUC MONTE GENEROSO / OPERE DI INTERESSE GENERALE	05-11-2001	216'000.00	2'151.90		0.00
524.003	PUC PARCO DELLE GOLE DELLA BREGGIA 2a FASE E 3a FASE	31-01-2005	142'000.00	12'079.00		33'000.00
525.001	FINANZIAMENTO COSTRUZIONE NUOVA SEDE SCOUT	19-10-2016	150'000.00	58'959.35		0.00
565.010	CONDONO PRESTITO SCOUT	17-10-2016	40'252.85	0.00		40'000.00
<b>6</b>	<b>ENTRATE PER INVESTIMENTI IN BENI AMMINISTRATIVI</b>					
603.004	CONTRIBUTO RISANAMENTO TETTI SPOGLIATOIO E MAGAZZINO/BUVETTE AL CAMPO SPORTIVO				24'080.00	0.00
625.000	RIMBORSO FINANZIAMENTO COSTRUZIONE NUOVA SEDE SCOUT	19-10-2016			2'000.00	0.00
661.045	CONTRIBUTI NCKM MENDRISIOTTO SA				7'329.75	0.00
	<b>TOTALE ENTRATE</b>				<b>33'409.75</b>	<b>0.00</b>
	<b>TOTALE USCITE</b>			<b>202'781.70</b>		<b>233'000.00</b>
	<b>SALDO</b>				<b>169'371.95</b>	<b>233'000.00</b>



CONSUNTIVO SECONDO LA CLASSIFICAZIONE ISTITUZIONALE  
PER L'ANNO 2017

3	CULTURA E TEMPO LIBERO	RIS. C.C.	IMPORTO VOTATO TOT.	CONSUNTIVO 2017		PREVENTIVO 2017
				USCITE	ENTRATE	
<b>390</b>	<b>CULTO</b>					
<b>5</b>	<b>USCITE PER INVESTIMENTI IN BENI AMMINISTRATIVI</b>					
565.009	CONTRIBUTO RESTAURO CHIESA PARROCCHIALE SANT'EUSEBIO I° FASE	14-12-2015	440'000.00	64'000.00		160'000.00
565.011	CONTRIBUTO LAVORI DI RIQUALIFICA ORATORIO SAN FERMO DI CAMPORA	13-03-2017	50'000.00	50'000.00		0.00
	<b>TOTALE ENTRATE</b>				<b>0.00</b>	<b>0.00</b>
	<b>TOTALE USCITE</b>			<b>114'000.00</b>		<b>160'000.00</b>
	<b>SALDO</b>				<b>114'000.00</b>	<b>160'000.00</b>





CONSUNTIVO SECONDO LA CLASSIFICAZIONE ISTITUZIONALE  
PER L'ANNO 2017

6	TRAFFICO	RIS. C.C.	IMPORTO VOTATO TOT.	CONSUNTIVO 2017		PREVENTIVO 2017
				USCITE	ENTRATE	
<b>600</b>	<b>STRADE COMUNALI E CANTONALI</b>					
<b>5</b>	<b>USCITE PER INVESTIMENTI IN BENI AMMINISTRATIVI</b>					
501.006	POSTEGGIO CORTEGLIA ZONA PIAZZ	22-04-2013	466'000.00	0.00		150'000.00
501.041	MODERAZIONE CANTUN SURA / VIA GB MAGGI (PAM)		0.00	0.00		400'000.00
501.062	COLLEGAMENTO AGRICOLO PER VALSAGO	12-10-2009	220'000.00	2'070.80		0.00
501.069	PPI MARCIAPIEDE PEDONALE EX-MULINO/MENDRISIO	14-06-2012	847'000.00	200'000.00		400'000.00
501.070	RISANAMENTO ILLUMINAZIONE PUBBLICA			0.00		230'000.00
501.089	POSTEGGIO CORTEGLIA ZONA ORCIOLO, VIA ALLA SELVA	22-04-2013	476'000.00	0.00		150'000.00
501.097	CREDITO QUADRO PER MANUTENZIONE STRADE	16-06-2014	796'000.00	77'177.80		200'000.00
501.105	SISTEMAZIONE VIA SOTTO MUSCINO	17-10-2016	212'000.00	0.00		233'000.00
501.107	REALIZZAZIONE MISURE DI MODERAZIONE DEL TRAFFICO COMPARTO DI CORTEGLIA E VIA CARPINELL	29-02-2016	144'200.00	37'522.45		0.00
501.108	REALIZZAZIONE MARCIAPIEDE LOVERCIANO			0.00		200'000.00
501.174	MARCIAPIEDE GORLA / CROCE			0.00		125'000.00
501.175	RIFACIMENTO ACCESSO STRADALE NUCLEO DI CAMPORA II PARTE			0.00		40'000.00
501.176	MISURE DI MODERAZIONE DEL TRAFFICO MONTE / CASIMA E CAMPORA			0.00		100'000.00
501.180	SISTEMAZIONE STRADA D'ACCESSO ALLA CHIESA DI OBINO	30-01-2017	25'380.00	5'620.00		0.00
501.182	SISTEMAZIONE E SPURGO LAGHETTO ORCIOLO	27-03-2017	13'159.00	14'735.35		0.00
501.183	ESECUZIONE NUOVO POSTEGGIO CAMPORA	07-11-2016	60'000.00	39'744.10		0.00
503.036	SISTEMAZIONE E COPERTURA PENSILINE FERMATE BUS DI LINEA E SCOLASTICHE	15-06-2010	90'000.00	0.00		14'000.00
506.013	RINNOVO PARCO VEICOLI E ATTREZZATURE PER UT	12-10-2009	327'000.00	19'800.00		21'000.00
506.026	ACQUISTO VEICOLO DACIA SANDERO	31-01-2017	10'800.00	10'900.00		0.00



CONSUNTIVO SECONDO LA CLASSIFICAZIONE ISTITUZIONALE  
PER L'ANNO 2017

6	TRAFFICO	RIS. C.C.	IMPORTO VOTATO TOT.	CONSUNTIVO 2017		PREVENTIVO 2017
				USCITE	ENTRATE	
<b>600</b>	<b>STRADE COMUNALI E CANTONALI</b>					
<b>5</b>	<b>USCITE PER INVESTIMENTI IN BENI AMMINISTRATIVI</b>					
524.004	PTM - RIPARTO DEI COSTI A LIVELLO REGIONALE	02-05-2011	605'227.50	110'507.00		60'000.00
<b>6</b>	<b>ENTRATE PER INVESTIMENTI IN BENI AMMINISTRATIVI</b>					
610.009	CONTRIBUTI DI MIGLIORIA STRADA NUREE	25-04-2005			13'041.15	0.00
	<b>TOTALE ENTRATE</b>				<b>13'041.15</b>	<b>0.00</b>
	<b>TOTALE USCITE</b>			<b>518'077.50</b>		<b>2'323'000.00</b>
	<b>SALDO</b>				<b>505'036.35</b>	<b>2'323'000.00</b>



CONSUNTIVO SECONDO LA CLASSIFICAZIONE ISTITUZIONALE  
PER L'ANNO 2017

7	PROTEZIONE AMBIENTE E SISTEM. TERRITORIO	RIS. C.C.	IMPORTO VOTATO TOT.	CONSUNTIVO 2017		PREVENTIVO 2017
				USCITE	ENTRATE	
<b>700</b>	<b>APPROVVIGIONAMENTO IDRICO</b>					
<b>5</b>	<b>USCITE PER INVESTIMENTI IN BENI AMMINISTRATIVI</b>					
501.135	SOSTITUZIONE TUBAZIONE ACQUA SOTTO MUSCINO	17-10-2016	135'000.00	0.00		135'000.00
501.147	SOSTITUZIONE TUBAZIONE ACQUA POTABILE VIA NEBIONE	16-06-2014	55'000.00	0.00		55'000.00
501.149	PARTECIPAZIONE OPERE PCAI-VM			0.00		390'000.00
501.152	SOSTITUZIONE TUBAZIONE ACQUA POTABILE VIA ALLE ZOCHE	09-03-2015	220'000.00	45'705.44		80'000.00
501.153	POSA TUBAZIONI VETTA MONTE GENEROSO FASE 1	27-04-2015	536'000.00	71'188.62		40'000.00
501.155	RISANAMENTO ANNUALE DELLA RETE			0.00		200'000.00
501.156	ARM - RIPARTO INVESTIMENTI			90'555.07		169'000.00
501.159	ANTICIPO OPERE PCAI-VM SUL FONDO FMG			0.00		10'000.00
501.172	AGGIORNAMENTO TELEMATICA			0.00		300'000.00
501.173	TUBAZIONE VIA POZZI ARTISTI	17-10-2017	56'000.00	0.00		56'000.00
501.178	ANTICIPO OPERE POSA TUBAZIONE VETTA MONTE GENEROSO FASE 2	19-09-2016	50'000.00	990.60		0.00
501.193	SOSTITUZIONE E SPOSTAMENTO RIDUTTORI DI PRESSIONE MONTE E CAMPORA	11-09-2017	14'000.00	12'710.80		0.00
506.102	AGGIORNAMENTO TELEMATICA	24-04-2017	40'000.00	34'400.00		0.00
506.104	SOSTITUZIONE POMPE ACQUEDOTTO VERNORA	11-09-2017	18'500.00	17'025.00		0.00
<b>6</b>	<b>ENTRATE PER INVESTIMENTI IN BENI AMMINISTRATIVI</b>					
661.047	CONTRIBUTO PER POSA TUBAZIONI VETTA MONTE GENEROSO FASE 1				114'000.00	0.00
681.100	RIPORTO AMMORTAMENTI ORDINARI				154'530.40	0.00
682.101	RIPORTO AMMORTAMENTI SUPPLEMENTARI PER TUBAZIONI				2'000'000.00	2'000'000.00



CONSUNTIVO SECONDO LA CLASSIFICAZIONE ISTITUZIONALE  
PER L'ANNO 2017

7	PROTEZIONE AMBIENTE E SISTEM. TERRITORIO	RIS. C.C.	IMPORTO VOTATO TOT.	CONSUNTIVO 2017		PREVENTIVO 2017
				USCITE	ENTRATE	
<b>700</b>	<b>APPROVVIGIONAMENTO IDRICO</b>					
	<b>TOTALE ENTRATE</b>				<b>2'268'530.40</b>	<b>2'000'000.00</b>
	<b>TOTALE USCITE</b>			<b>272'575.53</b>		<b>1'435'000.00</b>
	<b>SALDO</b>			<b>1'995'954.87</b>		<b>-565'000.00</b>



CONSUNTIVO SECONDO LA CLASSIFICAZIONE ISTITUZIONALE  
PER L'ANNO 2017

7	PROTEZIONE AMBIENTE E SISTEM. TERRITORIO	RIS. C.C.	IMPORTO VOTATO TOT.	CONSUNTIVO 2017		PREVENTIVO 2017
				USCITE	ENTRATE	
<b>710</b>	<b>ELIMINAZIONE DELLE ACQUE LURIDE</b>					
<b>5</b>	<b>USCITE PER INVESTIMENTI IN BENI AMMINISTRATIVI</b>					
501.013	POTENZIAMENTO COLLETTORE PER LE ACQUE METEORICHE A CORTEGLIA (PREE E MARELLO)	16-06-2014	575'800.00	1'068.55		0.00
501.072	SOSTITUZIONE CANALIZZAZIONE VIA SOTTO MUSCINO	17-10-2016	153'000.00	0.00		153'000.00
501.100	SOSTITUZIONE CANALIZZAZIONE VIA ALLE ZOCCHE	09-03-2015	431'000.00	168'331.70		331'000.00
501.179	AGGIORNAMENTO PIANI PGS E PGA	07-11-2016	12'000.00	15'260.00		0.00
565.007	CONTRIBUTO AMPLIAMENTO IDA			0.00		0.00
<b>6</b>	<b>ENTRATE PER INVESTIMENTI IN BENI AMMINISTRATIVI</b>					
661.039	CONTRIBUTO PER POTENZIAMENTO COLLETTORE ACQUE METEORICHE A CORTEGLIA (PREE E MARELLO)	16-06-2014	575'800.00		72'681.90	0.00
661.041	CONTRIBUTO CANALIZZAZIONE VIA ALLE ZOCCHE	09-03-2015	234'000.00		80'799.20	0.00
	<b>TOTALE ENTRATE</b>				<b>153'481.10</b>	<b>0.00</b>
	<b>TOTALE USCITE</b>			<b>184'660.25</b>		<b>484'000.00</b>
	<b>SALDO</b>				<b>31'179.15</b>	<b>484'000.00</b>



CONSUNTIVO SECONDO LA CLASSIFICAZIONE ISTITUZIONALE  
PER L'ANNO 2017

7	PROTEZIONE AMBIENTE E SISTEM. TERRITORIO	RIS. C.C.	IMPORTO VOTATO TOT.	CONSUNTIVO 2017		PREVENTIVO 2017
				USCITE	ENTRATE	
<b>720</b>	<b>ELIMINAZIONE RIFIUTI</b>					
<b>5</b>	<b>USCITE PER INVESTIMENTI IN BENI AMMINISTRATIVI</b>					
501.177	PIAZZA DI RACCOLTA RIFIUTI VEGETALI			0.00		50'000.00
	<b>TOTALE ENTRATE</b>				<b>0.00</b>	<b>0.00</b>
	<b>TOTALE USCITE</b>			<b>0.00</b>		<b>50'000.00</b>
	<b>SALDO</b>				<b>0.00</b>	<b>50'000.00</b>

CONSUNTIVO SECONDO LA CLASSIFICAZIONE ISTITUZIONALE  
PER L'ANNO 2017

8	ECONOMIA PUBBLICA	RIS. C.C.	IMPORTO VOTATO TOT.	CONSUNTIVO 2017		PREVENTIVO 2017
				USCITE	ENTRATE	
800	ECONOMIA PUBBLICA					
5	USCITE PER INVESTIMENTI IN BENI AMMINISTRATIVI					
500.008	ACQUISIZIONE TERRENO COOP	13-02-2017	705'000.00	166'401.95		740'000.00
505.000	PIANO DI GESTIONE FORESTALE	26-01-2009	30'000.00	0.00		10'000.00
	TOTALE ENTRATE				0.00	0.00
	TOTALE USCITE			166'401.95		750'000.00
	SALDO				166'401.95	750'000.00

CONSUNTIVO SECONDO LA CLASSIFICAZIONE ISTITUZIONALE  
PER L'ANNO 2017

9	FINANZE E IMPOSTE	RIS. C.C.	IMPORTO VOTATO TOT.	CONSUNTIVO 2017		PREVENTIVO 2017
				USCITE	ENTRATE	
990	AMMORTAMENTI					
6	ENTRATE PER INVESTIMENTI IN BENI AMMINISTRATIVI					
681.000	RIPORTO AMMORTAMENTI ORDINARI				515'724.50	501'000.00
681.001	RIPORTO AMMORTAMENTI ORDINARI PARTICOLARI				70'386.00	71'000.00
	TOTALE ENTRATE				586'110.50	572'000.00
	TOTALE USCITE			0.00		0.00
	SALDO			586'110.50		-572'000.00